

SISTEMA CONTABLE 2024

ESTADO ANALÍTICO DE INGRESOS

DEL 1o. DE ENERO AL 31 DE MARZO DE 2024

Fecha:

RUBRO DE INGRESOS	INGRESO					DIFERENCIA
	ESTIMADO	AMPLIACIONES Y REDUCCIONES	MODIFICADO	DEVENGADO	RECAUDADO	(RECAUDADO - ESTIMADO)
Impuestos	0.00	0.00	0.00	0.00	0.00	0.00
Cuotas y Aportaciones de Seguridad Social	0.00	0.00	0.00	0.00	0.00	0.00
Contribuciones de Mejoras	0.00	0.00	0.00	0.00	0.00	0.00
Derechos	0.00	0.00	0.00	0.00	0.00	0.00
Productos	0.00	0.00	0.00	0.00	0.00	0.00
Aprovechamientos	0.00	0.00	0.00	0.00	0.00	0.00
Ingresos por Venta de Bienes, Prestación de Servicios y Otros	0.00	0.00	0.00	0.00	0.00	0.00
Ingresos						
Participaciones, Aportaciones, Convenios, Incentivos	0.00	0.00	0.00	0.00	0.00	0.00
Derivados						
de la Colaboración Fiscal y Fondos Distintos de Aportaciones	0.00	0.00	0.00	0.00	0.00	0.00
Transferencias, Asignaciones, Subsidios y Subvenciones, y	0.00	0.00	0.00	0.00	0.00	0.00
Pensiones y Jubilaciones	0.00	0.00	0.00	0.00	0.00	0.00
Ingresos Derivados de Financiamientos	0.00	0.00	0.00	0.00	0.00	0.00
<b>Total</b>	<b>0.00</b>	<b>0.00</b>	<b>0.00</b>	<b>0.00</b>	<b>0.00</b>	
<b>Ingresos Excedentes</b>						<b>0.00</b>

RUBRO DE INGRESOS	INGRESO					DIFERENCIA
	ESTIMADO	AMPLIACIONES Y REDUCCIONES	MODIFICADO	DEVENGADO	RECAUDADO	(RECAUDADO - ESTIMADO)
<b>Ingresos del Poder Ejecutivo Federal o Estatal y de los Municipios</b>	<b>0.00</b>	<b>0.00</b>	<b>0.00</b>	<b>0.00</b>	<b>0.00</b>	<b>0.00</b>
Impuestos	0.00	0.00	0.00	0.00	0.00	0.00
Cuotas y Aportaciones de Seguridad Social	0.00	0.00	0.00	0.00	0.00	0.00
Contribuciones de Mejoras	0.00	0.00	0.00	0.00	0.00	0.00
Derechos	0.00	0.00	0.00	0.00	0.00	0.00
Productos	0.00	0.00	0.00	0.00	0.00	0.00
Aprovechamientos	0.00	0.00	0.00	0.00	0.00	0.00
Participaciones, Aportaciones, Convenios, Incentivos	0.00	0.00	0.00	0.00	0.00	0.00
Derivados de la Colaboración Fiscal y Fondos Distintos de Aportaciones	0.00	0.00	0.00	0.00	0.00	0.00
Transferencias, Asignaciones, Subsidios y Subvenciones, y Pensiones y Jubilaciones	0.00	0.00	0.00	0.00	0.00	0.00
<b>Ingresos de los Entes públicos de los Poderes Legislativo y Judicial, de los Órganos Autónomos y del Sector Paraestatal o Paramunicipal, así como de las Empresas Productivas del Estado</b>	<b>0.00</b>	<b>0.00</b>	<b>0.00</b>	<b>0.00</b>	<b>0.00</b>	<b>0.00</b>
Cuotas y Aportaciones de Seguridad Social	0.00	0.00	0.00	0.00	0.00	0.00
Productos	0.00	0.00	0.00	0.00	0.00	0.00
Ingresos por Venta de Bienes, Prestación de Servicios y Otros Ingresos	0.00	0.00	0.00	0.00	0.00	0.00
Transferencias, Asignaciones, Subsidios y Subvenciones, y Pensiones y Jubilaciones	0.00	0.00	0.00	0.00	0.00	0.00
<b>Ingresos Derivados de Financiamiento</b>	<b>0.00</b>	<b>0.00</b>	<b>0.00</b>	<b>0.00</b>	<b>0.00</b>	<b>0.00</b>
Ingresos Derivados de Financiamientos	0.00	0.00	0.00	0.00	0.00	0.00
<b>Total</b>	<b>0.00</b>	<b>0.00</b>	<b>0.00</b>	<b>0.00</b>	<b>0.00</b>	
<b>Ingresos Excedentes</b>						<b>0.00</b>

**NO APLICA**



**GOBIERNO CONSTITUCIONAL DEL ESTADO DE CHIAPAS**  
**COMISIÓN ESTATAL DE MEJORA REGULATORIA**  
**ESTADO ANALÍTICO DE INGRESOS / CON RECURSOS DEL EJERCICIO**  
DEL 1 DE ENERO AL 31 DE MARZO DE 2024  
(Pesos)

RUBRO DE INGRESOS	INGRESO					DIFERENCIA
	ESTIMADO	AMPLIACIONES / REDUCCIONES	MODIFICADO	DEVENGADO	RECAUDADO	
	1	2	3= 1+2	4	5	
Impuestos	0	0	0	0	0	0
Cuotas y Aportaciones de Seguridad Social	0	0	0	0	0	0
Contribuciones de Mejoras	0	0	0	0	0	0
Derechos	0	0	0	0	0	0
Productos	0	0	0	0	0	0
Aprovechamientos	0	0	0	0	0	0
Ingresos por Venta de Bienes, Prestación de Servicios y Otros Ingresos	0	0	0	0	0	0
Participaciones, Aportaciones, Convenios, Incentivos Derivados de la Colaboración Fiscal y Fondos Distintos de Aportaciones,	0	0	0	0	0	0
Transferencias, Asignaciones, Subsidios y Subvenciones, y Pensiones y Jubilaciones	0	0	0	0	0	0
Ingresos Derivados de Financiamientos	0	0	0	0	0	0
<b>TOTAL</b>	<b>0</b>	<b>0</b>	<b>0</b>	<b>0</b>	<b>0</b>	<b>0</b>
				<b>Ingresos Excedentes</b>		<b>0</b>

ESTADO ANALÍTICO DE INGRESOS POR FUENTE DE FINANCIAMIENTO	INGRESO					DIFERENCIA
	ESTIMADO	AMPLIACIONES / REDUCCIONES	MODIFICADO	DEVENGADO	RECAUDADO	
	1	2	3= 1+2	4	5	
<b>Ingresos del Poder Ejecutivo Federal o Estatal y de los Municipios</b>	<b>0</b>	<b>0</b>	<b>0</b>	<b>0</b>	<b>0</b>	<b>0</b>
Impuestos	0	0	0	0	0	0
Cuotas y Aportaciones de Seguridad Social	0	0	0	0	0	0
Contribuciones de Mejoras	0	0	0	0	0	0
Derechos	0	0	0	0	0	0
Productos	0	0	0	0	0	0
Aprovechamientos	0	0	0	0	0	0
Participaciones, Aportaciones, Convenios, Incentivos Derivados de la Colaboración Fiscal y Fondos Distintos de Aportaciones	0	0	0	0	0	0
Transferencias, Asignaciones, Subsidios y Subvenciones, y Pensiones y Jubilaciones	0	0	0	0	0	0
<b>Ingresos de los Entes Públicos de los Poderes Legislativo y Judicial, de los Órganos Autónomos y del Sector Paraestatal o Paramunicipal, así como de las Empresas Productivas del Estado</b>	<b>0</b>	<b>0</b>	<b>0</b>	<b>0</b>	<b>0</b>	<b>0</b>
Cuotas y Aportaciones de Seguridad Social	0	0	0	0	0	0
Productos	0	0	0	0	0	0
Ingresos por Venta de Bienes, Prestación de Servicios y Otros Ingresos	0	0	0	0	0	0
Transferencias, Asignaciones, Subsidios y Subvenciones, y Pensiones y Jubilaciones	0	0	0	0	0	0
<b>Ingresos Derivados de Financiamiento</b>	<b>0</b>	<b>0</b>	<b>0</b>	<b>0</b>	<b>0</b>	<b>0</b>
Ingresos Derivados de Financiamientos	0	0	0	0	0	0
<b>TOTAL</b>	<b>0</b>	<b>0</b>	<b>0</b>	<b>0</b>	<b>0</b>	<b>0</b>
				<b>Ingresos Excedentes</b>		<b>0</b>

**NO APLICA**

14

**GOBIERNO CONSTITUCIONAL DEL ESTADO DE CHIAPAS**  
**COMISIÓN ESTATAL DE MEJORA REGULATORIA**  
**ESTADO ANALÍTICO DE INGRESOS / CON RECURSOS DE AÑOS ANTERIORES**  
DEL 1 DE ENERO AL 31 DE MARZO DE 2024  
(Pesos)

RUBRO DE INGRESOS	INGRESO					DIFERENCIA
	ESTIMADO	AMPLIACIONES / REDUCCIONES	MODIFICADO	DEVENGADO	RECAUDADO	
	1	2	3= 1+2	4	5	6= 5-1
Impuestos	0	0	0	0	0	0
Cuotas y Aportaciones de Seguridad Social	0	0	0	0	0	0
Contribuciones de Mejoras	0	0	0	0	0	0
Derechos	0	0	0	0	0	0
Productos	0	0	0	0	0	0
Aprovechamientos	0	0	0	0	0	0
Ingresos por Venta de Bienes, Prestación de Servicios y Otros Ingresos	0	0	0	0	0	0
Participaciones, Aportaciones, Convenios, Incentivos Derivados de la Colaboración Fiscal y Fondos Distintos de Aportaciones	0	0	0	0	0	0
Transferencias, Asignaciones, Subsidios y Subvenciones, y Pensiones y Jubilaciones	0	0	0	0	0	0
Ingresos Derivados de Financiamientos	0	0	0	0	0	0
<b>TOTAL</b>	<b>0</b>	<b>0</b>	<b>0</b>	<b>0</b>	<b>0</b>	<b>0</b>
				<b>Ingresos Excedentes</b>		

ESTADO ANALÍTICO DE INGRESOS POR FUENTE DE FINANCIAMIENTO	INGRESO					DIFERENCIA
	ESTIMADO	AMPLIACIONES / REDUCCIONES	MODIFICADO	DEVENGADO	RECAUDADO	
	1	2	3= 1+2	4	5	6= 5-1
<b>Ingresos del Poder Ejecutivo Federal o Estatal y de los Municipios</b>	0	0	0	0	0	0
Impuestos	0	0	0	0	0	0
Cuotas y Aportaciones de Seguridad Social	0	0	0	0	0	0
Contribuciones de Mejoras	0	0	0	0	0	0
Derechos	0	0	0	0	0	0
Productos	0	0	0	0	0	0
Aprovechamientos	0	0	0	0	0	0
Participaciones, Aportaciones, Convenios, Incentivos Derivados de la Colaboración Fiscal y Fondos Distintos de Aportaciones	0	0	0	0	0	0
Transferencias, Asignaciones, Subsidios y Subvenciones, y Pensiones y Jubilaciones	0	0	0	0	0	0
<b>Ingresos de los Entes Públicos de los Poderes Legislativo y Judicial, de los Órganos Autónomos y del Sector Paraestatal o Paramunicipal, así como de las Empresas Productivas del Estado</b>	0	0	0	0	0	0
Cuotas y Aportaciones de Seguridad Social	0	0	0	0	0	0
Productos	0	0	0	0	0	0
Ingresos por Venta de Bienes, Prestación de Servicios y Otros Ingresos	0	0	0	0	0	0
Transferencias, Asignaciones, Subsidios y Subvenciones, y Pensiones y Jubilaciones	0	0	0	0	0	0
<b>Ingresos Derivados de Financiamiento</b>	0	0	0	0	0	0
Ingresos Derivados de Financiamientos	0	0	0	0	0	0
<b>TOTAL</b>	<b>0</b>	<b>0</b>	<b>0</b>	<b>0</b>	<b>0</b>	<b>0</b>
				<b>Ingresos Excedentes</b>		

**NO APLICA**

*Handwritten signature or initials.*



GOBIERNO DEL ESTADO DE CHIAPAS

RAMO O DEPENDENCIA: Comisión Estatal de Mejora Regulatoria

ESTADO ANALÍTICO DEL EJERCICIO DEL PRESUPUESTO DE EGRESOS CLASIFICACIÓN POR OBJETO DEL GASTO  
(CAPITULOS Y CONCEPTOS)  
DEL 1 DE ENERO AL 31 DE MARZO DE 2024

(Pesos)

RPA-1

CAPG	CG	DESCRIPCIÓN	PRESUPUESTO DE EGRESOS					SUBEJERCICIO
			APROBADO	AMPLIACIONES - REDUCCIONES	MODIFICADO	DEVENGADO	PAGADO	
1000		<b>Servicios Personales.</b>	<b>5,537,696.65</b>	<b>0.00</b>	<b>5,537,696.65</b>	<b>1,167,560.35</b>	<b>1,167,560.35</b>	<b>4,370,136.30</b>
1100		Remuneraciones al Personal de Carácter Permanente.	2,324,384.88	0.00	2,324,384.88	580,346.55	580,346.55	1,744,038.33
1300		Remuneraciones Adicionales y Especiales.	2,029,925.54	0.00	2,029,925.54	322,753.56	322,753.56	1,707,171.98
1400		Seguridad Social.	446,880.13	0.00	446,880.13	92,289.16	92,289.16	354,590.97
1500		Otras Prestaciones Sociales y Económicas.	450,300.00	0.00	450,300.00	112,575.00	112,575.00	337,725.00
1700		Pago de Estímulos a Servidores Públicos.	286,206.10	0.00	286,206.10	59,596.08	59,596.08	226,610.02
2000		<b>Materiales y Suministros</b>	<b>65,528.59</b>	<b>0.00</b>	<b>65,528.59</b>	<b>23,231.71</b>	<b>23,231.71</b>	<b>42,296.88</b>
2100		Materiales de Administración, Emisión de Documentos y Artículos Oficiales.	40,421.91	0.00	40,421.91	12,975.05	12,975.05	27,446.86
2200		Alimentos y Utensilios.	7,143.00	0.00	7,143.00	6,012.80	6,012.80	1,130.20
2600		Combustibles, Lubricantes y Aditivos.	17,963.68	0.00	17,963.68	4,243.86	4,243.86	13,719.82
3000		<b>Servicios Generales.</b>	<b>1,206,864.14</b>	<b>0.00</b>	<b>1,206,864.14</b>	<b>248,519.50</b>	<b>248,519.50</b>	<b>958,344.64</b>
3100		Servicios Básicos.	3,500.00	0.00	3,500.00	0.00	0.00	3,500.00
3200		Servicios de Arrendamiento.	948,942.86	0.00	948,942.86	236,984.50	236,984.50	711,958.36
3600		Servicios de Comunicación Social y Publicidad.	23,441.38	0.00	23,441.38	0.00	0.00	23,441.38
3700		Servicios de Traslado y Viáticos.	29,321.00	0.00	29,321.00	0.00	0.00	29,321.00
3800		Servicios Oficiales.	47,600.00	0.00	47,600.00	0.00	0.00	47,600.00
3900		Otros Servicios Generales.	154,058.90	0.00	154,058.90	11,535.00	11,535.00	142,523.90
<b>TOTAL DEL GASTO:</b>			<b>6,810,089.38</b>	<b>0.00</b>	<b>6,810,089.38</b>	<b>1,439,311.56</b>	<b>1,439,311.56</b>	<b>5,370,777.82</b>

2  
4



GOBIERNO DEL ESTADO DE CHIAPAS

RAMO O DEPENDENCIA: Comisión Estatal de Mejora Regulatoria

ESTADO ANALÍTICO DEL EJERCICIO DEL PRESUPUESTO DE EGRESOS CLASIFICACIÓN ECONÓMICA POR TIPO DE GASTO DEL 1 DE ENERO AL 31 DE MARZO DE 2024

(Pesos)

RPA-2

CONCEPTO	PRESUPUESTO DE EGRESOS					SUB EJERCICIO
	APROBADO	AMPLIACIONES - REDUCCIONES	MODIFICADO	DEVENGADO	PAGADO	
GASTO CORRIENTE	6,708,727.00	0.00	6,708,727.00	1,439,311.56	1,439,311.56	5,269,415.44
GASTO DE CAPITAL	101,362.38	0.00	101,362.38	0.00	0.00	101,362.38
AMORTIZACIÓN DE LA DEUDA Y DISMINUCIÓN DE PASIVOS	0.00	0.00	0.00	0.00	0.00	0.00
PENSIONES Y JUBILACIONES	0.00	0.00	0.00	0.00	0.00	0.00
PARTICIPACIONES	0.00	0.00	0.00	0.00	0.00	0.00
<b>TOTAL DEL GASTO:</b>	<b>6,810,089.38</b>	<b>0.00</b>	<b>6,810,089.38</b>	<b>1,439,311.56</b>	<b>1,439,311.56</b>	<b>5,370,777.82</b>

24



GOBIERNO CONSTITUCIONAL DEL ESTADO DE CHIAPAS  
RAMO O DEPENDENCIA: Comisión Estatal de Mejora Regulatoria

ESTADO ANALÍTICO DEL EJERCICIO DEL PRESUPUESTO DE EGRESOS EN CLASIFICACIÓN  
ADMINISTRATIVA/ORGANISMO  
DEL 1 DE ENERO AL 31 DE MARZO DE 2024

(Pesos)

RPA-3

CONCEPTO	PRESUPUESTO DE EGRESOS					SUBEJERCICIO
	APROBADO	AMPLIACIONES - REDUCCIONES	MODIFICADO	DEVENGADO	PAGADO	
<b>TOTAL</b>	6,810,089.38	0.00	6,810,089.38	1,439,311.56	1,439,311.56	5,370,777.82
<b>PODER EJECUTIVO</b>	6,810,089.38	0.00	6,810,089.38	1,439,311.56	1,439,311.56	5,370,777.82
Comisión Estatal de Mejora Regulatoria	6,810,089.38	0.00	6,810,089.38	1,439,311.56	1,439,311.56	5,370,777.82

✓  
H



GOBIERNO CONSTITUCIONAL DEL ESTADO DE CHIAPAS

RAMO O DEPENDENCIA: Comisión Estatal de Mejora Regulatoria

ESTADO ANALÍTICO DEL EJERCICIO DEL PRESUPUESTO DE EGRESOS EN CLASIFICACIÓN

ADMINISTRATIVA/PODERES

DEL 1 DE ENERO AL 31 DE MARZO DE 2024

(Pesos)

RPA-4

CONCEPTO	PRESUPUESTO DE EGRESOS					SUB EJERCICIO
	APROBADO	AMPLIACIONES - REDUCCIONES	MODIFICADO	DEVENGADO	PAGADO	
<b>TOTAL</b>	<b>6,810,089.38</b>	<b>0.00</b>	<b>6,810,089.38</b>	<b>1,439,311.56</b>	<b>1,439,311.56</b>	<b>5,370,777.82</b>
<b>PODER EJECUTIVO</b>	<b>6,810,089.38</b>	<b>0.00</b>	<b>6,810,089.38</b>	<b>1,439,311.56</b>	<b>1,439,311.56</b>	<b>5,370,777.82</b>
Comisión Estatal de Mejora Regulatoria	6,810,089.38	0.00	6,810,089.38	1,439,311.56	1,439,311.56	5,370,777.82
<b>PODER LEGISLATIVO</b>	<b>0.00</b>	<b>0.00</b>	<b>0.00</b>	<b>0.00</b>	<b>0.00</b>	<b>0.00</b>
	0.00	0.00	0.00	0.00	0.00	0.00
<b>PODER JUDICIAL</b>	<b>0.00</b>	<b>0.00</b>	<b>0.00</b>	<b>0.00</b>	<b>0.00</b>	<b>0.00</b>
	0.00	0.00	0.00	0.00	0.00	0.00
<b>ORGANOS AUTONOMOS</b>	<b>0.00</b>	<b>0.00</b>	<b>0.00</b>	<b>0.00</b>	<b>0.00</b>	<b>0.00</b>
	0.00	0.00	0.00	0.00	0.00	0.00

2  
f



GOBIERNO CONSTITUCIONAL DEL ESTADO DE CHIAPAS  
RAMO O DEPENDENCIA: Comisión Estatal de Mejora Regulatoria

ESTADO ANALÍTICO DEL EJERCICIO DEL PRESUPUESTO DE EGRESOS EN CLASIFICACIÓN  
ADMINISTRATIVA/ENTIDADES  
DEL 1 DE ENERO AL 31 DE MARZO DE 2024

(Pesos)

RPA-5

CONCEPTO	PRESUPUESTO DE EGRESOS					SUBEJERCICIO
	APROBADO	AMPLIACIONES - REDUCCIONES	MODIFICADO	DEVENGADO	PAGADO	
ENTIDADES PARAESTATALES Y FIDEICOMISOS NO EMPRESARIALES Y NO FINANCIEROS	NO APLICA					
INSTITUCIONES PÚBLICAS DE SEGURIDAD SOCIAL	NO APLICA					

24





GOBIERNO DEL ESTADO DE CHIAPAS

RAMO O DEPENDENCIA: Comisión Estatal de Mejora Regulatoria

ESTADO ANALÍTICO DEL EJERCICIO DEL PRESUPUESTO DE EGRESOS CLASIFICACIÓN FUNCIONAL (FINALIDAD Y FUNCIÓN)

DEL 1 DE ENERO AL 31 DE marzo DE 2024

(Pesos)

RPA-6

FI	FU	CONCEPTO.	EGRESOS					SUB EJERCICIO
			APROBADO	AMPLIACIONES - REDUCCIONES	MODIFICADO	DEVENGADO	PAGADO	
3		Desarrollo Económico	6,810,089.38	0.00	6,810,089.38	1,439,311.56	1,439,311.56	5,370,777.82
	3.1	Asuntos Económicos, Comerciales y Laborales en General	6,810,089.38	0.00	6,810,089.38	1,439,311.56	1,439,311.56	5,370,777.82
<b>TOTAL DEL GASTO:</b>			<b>6,810,089.38</b>	<b>0.00</b>	<b>6,810,089.38</b>	<b>1,439,311.56</b>	<b>1,439,311.56</b>	<b>5,370,777.82</b>

2  
4

GOBIERNO CONSTITUCIONAL DEL ESTADO DE CHIAPAS  
 COMISIÓN ESTATAL DE MEJORA REGULATORIA  
 ENDEUDAMIENTO NETO  
 DEL 1 DE ENERO AL 31 DE MARZO DE 2024  
 (Pesos)

IDENTIFICACION DE CRÉDITO O INSTRUMENTO	CONTRATACIÓN/ COLOCACIÓN	AMORTIZACIÓN	ENDEUDAMIENTO NETO
	A	B	C = A - B


**CRÉDITOS BANCARIOS**


TOTAL DE CRÉDITOS BANCARIOS	0	0	0
-----------------------------	---	---	---

**OTROS INSTRUMENTOS DE DEUDA**

NO APLICA

TOTAL OTROS INSTRUMENTOS DE DEUDA	0	0	0
TOTAL	0	0	0

  
 Mtra. Yared Sánchez Xolio.  
 Comisionada Estatal de Mejora Regulatoria

  
 Mtra. Dora Liliana Rincón Serrano.  
 Enlace Administrativa

"Bajo protesta de decir verdad declaramos que en los Estados Financieros y sus notas, son razonablemente correctos y son responsabilidad del emisor".

GOBIERNO CONSTITUCIONAL DEL ESTADO DE CHIAPAS  
COMISIÓN ESTATAL DE MEJORA REGULATORIA  
INTERESES DE LA DEUDA  
DEL 1 DE ENERO AL 31 DE MARZO DE 2024  
(Pesos)

IDENTIFICACIÓN DE CRÉDITO O INSTRUMENTO	DEVENGADO	PAGADO
CRÉDITOS BANCARIOS		

TOTAL DE INTERESES DE CRÉDITOS BANCARIOS


OTROS INSTRUMENTOS DE DEUDA
-----------------------------


**NO APLICA**

TOTAL DE INTERESES DE OTROS INSTRUMENTOS DE DEUDA

TOTAL

---

  
Mtra. Yareed Sánchez Xolío.  
Comisionada Estatal de Mejora Regulatoria

  
Mtra. Dora Liliana Rincón Serrano.  
Enlace Administrativa

"Bajo protesta de decir verdad declaramos que en los Estados Financieros y sus notas, son razonablemente correctos y son responsabilidad del emisor".



**GOBIERNO DEL ESTADO DE CHIAPAS**  
 RAMO O DEPENDENCIA: Comisión Estatal de Mejora Regulatoria  
**GASTO POR CATEGORÍA PROGRAMÁTICA**  
 DEL 1 DE ENERO AL 31 DE MARZO DE 2024  
 (Pesos)

RPA-7

CONCEPTO	PRESUPUESTO DE EGRESOS					SUBEJERCICIO
	APROBADO	AMPLIACIONES - REDUCCIONES	MODIFICADO	DEVENGADO	PAGADO	
<b>Programas</b>	0.00	0.00	0.00	0.00	0.00	0.00
<b>Subsidios: Sector Social y Privado o Entidades Federativas y Municipios</b>	0.00	0.00	0.00	0.00	0.00	0.00
Otros Subsidios	0.00	0.00	0.00	0.00	0.00	0.00
Sujetos a Reglas de Operación	0.00	0.00	0.00	0.00	0.00	0.00
<b>Desempeño de las Funciones</b>	0.00	0.00	0.00	0.00	0.00	0.00
Específicos	0.00	0.00	0.00	0.00	0.00	0.00
Funciones de las Fuerzas Armadas (Únicamente Gobierno Federal)	0.00	0.00	0.00	0.00	0.00	0.00
Planeación, seguimiento y evaluación de políticas públicas	0.00	0.00	0.00	0.00	0.00	0.00
Prestación de Servicios Públicos	0.00	0.00	0.00	0.00	0.00	0.00
Promoción y fomento	0.00	0.00	0.00	0.00	0.00	0.00
Provisión de Bienes Públicos	0.00	0.00	0.00	0.00	0.00	0.00
Proyectos de inversión	0.00	0.00	0.00	0.00	0.00	0.00
Regulación y supervisión	0.00	0.00	0.00	0.00	0.00	0.00
<b>Administrativos y de Apoyo</b>	0.00	0.00	0.00	0.00	0.00	0.00
Apoyo a la función pública y al mejoramiento de la gestión	0.00	0.00	0.00	0.00	0.00	0.00
Apoyo al proceso presupuestario y para mejorar la eficiencia institucional	0.00	0.00	0.00	0.00	0.00	0.00
Operaciones ajenas	0.00	0.00	0.00	0.00	0.00	0.00
<b>Compromisos</b>	0.00	0.00	0.00	0.00	0.00	0.00
Desastres Naturales	0.00	0.00	0.00	0.00	0.00	0.00
Obligaciones de cumplimiento de resolución jurisdiccional	0.00	0.00	0.00	0.00	0.00	0.00
<b>Obligaciones</b>	0.00	0.00	0.00	0.00	0.00	0.00
Aportaciones a fondos de estabilización	0.00	0.00	0.00	0.00	0.00	0.00
Aportaciones a fondos de inversión y reestructura de pensiones	0.00	0.00	0.00	0.00	0.00	0.00
Aportaciones a la seguridad social	0.00	0.00	0.00	0.00	0.00	0.00
Pensiones y jubilaciones	0.00	0.00	0.00	0.00	0.00	0.00
<b>Programas de Gasto Federalizado (Gobierno Federal)</b>	0.00	0.00	0.00	0.00	0.00	0.00
Gasto Federalizado	0.00	0.00	0.00	0.00	0.00	0.00
<b>Participaciones a entidades federativas y municipios</b>	6,810,089.38	0.00	6,810,089.38	1,439,311.56	1,439,311.56	5,370,777.82
<b>Gasto financiero, deuda o apoyos a deudores y ahorradores de la banca</b>	0.00	0.00	0.00	0.00	0.00	0.00
<b>Deudores de ejercicios fiscales anteriores</b>	0.00	0.00	0.00	0.00	0.00	0.00
<b>TOTAL DEL GASTO:</b>	<b>6,810,089.38</b>	<b>0.00</b>	<b>6,810,089.38</b>	<b>1,439,311.56</b>	<b>1,439,311.56</b>	<b>5,370,777.82</b>

N/A


Gobierno Constitucional del Estado de Chiapas  
Comisión Estatal de Mejora Regulatoria

Programas y Proyectos de Inversión  
del 1 de Enero al 31 de Marzo de 2024

FF	RAMO	PF	Proyecto Estratégico	Municipio / Cobertura	Presupuesto de Egresos				Avance % Devengado/M Modificado
					Aprobado	Modificado	Devengado	Pagado	

**NO APLICA**

---

  
Mtra. Yareli Sánchez Xolito.  
Comisionada Estatal de Mejora Regulatoria


  
Mta. Dora Lilliana Rincón Serrano.  
Enlace Administrativa

Gobierno Constitucional del Estado de Chiapas  
Comisión Estatal de Mejora Regulatoria


Formato del Ejercicio y Destino de Gasto Federalizado y Reintegros  
del 1 de Enero al 31 de Marzo de 2024

PROGRAMA O FONDO	DESTINO DE LOS RECURSOS	EJERCICIO		REINTEGRO
		DEVENGADO	PAGADO	

**NO APLICA**



Mtra. Yareli Sanchez Xolio.  
Comisionada Estatal de Mejora Regulatoria.



Mtra. Dora Liliana Rincon Serrano.  
Enlace Administrativa

"Bajo protesta de decir verdad declaramos que los Estados Financieros y sus notas, son razonablemente correctos y son responsabilidad del emisor".

GOBIERNO CONSTITUCIONAL DEL ESTADO DE CHIAPAS  
COMISIÓN ESTATAL DE MEJORA REGULATORIA  
BALANCE PRESUPUESTARIO CONSOLIDADO  
DEL 1 DE ENERO AL 31 DE MARZO DE 2024  
(Cifras en Pesos)

LDF-4

CONCEPTO	ESTIMADO/APROBADO	DEVENGADO	RECAUDADO/PAGADO
<b>Ingresos Totales</b>	0	0	0
Ingresos de Libre Disposición	0	0	0
Transferencias Federales Etiquetadas	0	0	0
Financiamiento Neto	0	0	0
<b>Egresos Presupuestarios</b>	0	0	0
Gasto No Etiquetado (sin incluir Amortización de la Deuda Pública)	0	0	0
Gasto Etiquetado (sin incluir Amortización de la Deuda Pública)	0	0	0
<b>Remanentes del Ejercicio Anterior</b>		0	0
Remanentes de Ingresos de Libre Disposición aplicados en el periodo		0	0
Remanentes de Transferencias Federales Etiquetadas aplicados en el periodo		0	0
<b>Balance Presupuestario</b>	0	0	0
<b>Balance Presupuestario sin Financiamiento Neto</b>	0	0	0
<b>Balance Presupuestario sin Financiamiento Neto y sin Remanentes del Ejercicio Anterior</b>	0	0	0

CONCEPTO	APROBADO	DEVENGADO	PAGADO
<b>Intereses, Comisiones y Gastos de la Deuda</b>	0	0	0
Intereses, Comisiones y Gastos de la Deuda con Gasto No Etiquetado	0	0	0
Intereses, Comisiones y Gastos de la Deuda con Gasto Etiquetado	0	0	0
<b>Balance Primario</b>	0	0	0

CONCEPTO	ESTIMADO/APROBADO	DEVENGADO	RECAUDADO/PAGADO
<b>Financiamiento</b>	0	0	0
Financiamiento con Fuente de Pago de Ingresos de Libre Disposición	0	0	0
Financiamiento con Fuente de Pago de Transferencias Federales Etiquetadas	0	0	0
<b>Amortización de la Deuda</b>	0	0	0
Amortización de la Deuda Pública con Gasto No Etiquetado	0	0	0
Amortización de la Deuda Pública con Gasto Etiquetado	0	0	0
<b>Financiamiento Neto</b>	0	0	0

CONCEPTO	ESTIMADO/APROBADO	DEVENGADO	RECAUDADO/PAGADO
Ingresos de Libre Disposición	0	0	0
Financiamiento Neto con Fuente de Pago de Ingresos de Libre Disposición	0	0	0
Financiamiento con Fuente de Pago de Ingresos de Libre Disposición	0	0	0
Amortización de la Deuda Pública con Gasto No Etiquetado	0	0	0
Gasto No Etiquetado (sin incluir Amortización de la Deuda Pública)	0	0	0
Remanentes de Ingresos de Libre Disposición aplicados en el periodo	0	0	0
<b>Balance Presupuestario de Recursos Disponibles</b>	0	0	0
<b>Balance Presupuestario de Recursos Disponibles sin Financiamiento Neto</b>	0	0	0

CONCEPTO	ESTIMADO/APROBADO	DEVENGADO	RECAUDADO/PAGADO
Transferencias Federales Etiquetadas	0	0	0
Financiamiento Neto con Fuente de Pago de Transferencias Federales Etiquetadas	0	0	0
Financiamiento con Fuente de Pago de Transferencias Federales Etiquetadas	0	0	0
Amortización de la Deuda Pública con Gasto Etiquetado	0	0	0
Gasto Etiquetado (sin incluir Amortización de la Deuda Pública)	0	0	0
Remanentes de Transferencias Federales Etiquetadas aplicados en el periodo	0	0	0
<b>Balance Presupuestario de Recursos Etiquetados</b>	0	0	0
<b>Balance Presupuestario de Recursos Etiquetados sin Financiamiento Neto</b>	0	0	0

NO APLICA

2  
4

GOBIERNO CONSTITUCIONAL DEL ESTADO DE CHIAPAS  
COMISIÓN ESTATAL DE MEJORA REGULATORIA  
ESTADO ANALÍTICO DE INGRESOS DETALLADO CONSOLIDADO  
DEL 1 DE ENERO AL 31 DE MARZO DE 2024  
(Cifras en Pesos)

LDf-5

CONCEPTO	INGRESO					
	ESTIMADO	AMPLIACIONES/ (REDUCCIONES)	MODIFICADO	DEVENGADO	RECAUDADO	DIFERENCIA
<b>Ingresos de Libre Disposición</b>						
Impuestos	0	0	0	0	0	0
Cuotas y Aportaciones de Seguridad Social	0	0	0	0	0	0
Contribuciones de Mejoras	0	0	0	0	0	0
Derechos	0	0	0	0	0	0
Productos	0	0	0	0	0	0
Aprovechamientos	0	0	0	0	0	0
Ingresos por Ventas de Bienes y Prestación de Servicios	0	0	0	0	0	0
Participaciones	0	0	0	0	0	0
Fondo General de Participaciones	0	0	0	0	0	0
Fondo de Fomento Municipal	0	0	0	0	0	0
Fondo de Fiscalización y Recaudación	0	0	0	0	0	0
Fondo de Compensación	0	0	0	0	0	0
Fondo de Extracción de Hidrocarburos	0	0	0	0	0	0
Impuesto Especial Sobre Producción y Servicios	0	0	0	0	0	0
0.136% de la Recaudación Federal Participable	0	0	0	0	0	0
3.17% Sobre Extracción de Petróleo	0	0	0	0	0	0
Gasolinas y Diésel	0	0	0	0	0	0
Fondo del Impuesto Sobre la Renta	0	0	0	0	0	0
Fondo de Estabilización de los Ingresos de las Entidades Federativas	0	0	0	0	0	0
Incentivos Derivados de la Colaboración Fiscal	0	0	0	0	0	0
Tenencia o Uso de Vehículos	0	0	0	0	0	0
Fondo de Compensación ISAN	0	0	0	0	0	0
Impuesto Sobre Automóviles Nuevos	0	0	0	0	0	0
Fondo de Compensación de Repecos-Intermedios	0	0	0	0	0	0
Otros Incentivos Económicos	0	0	0	0	0	0
Transferencias y Asignaciones	0	0	0	0	0	0
Convenios	0	0	0	0	0	0
Otros Convenios y Subsidios	0	0	0	0	0	0
Otros Ingresos de Libre Disposición	0	0	0	0	0	0
Participaciones en Ingresos Locales	0	0	0	0	0	0
Otros Ingresos de Libre Disposición	0	0	0	0	0	0
<b>Total de Ingresos de Libre Disposición</b>	<b>0</b>	<b>0</b>	<b>0</b>	<b>0</b>	<b>0</b>	<b>0</b>
<b>Ingresos Excedentes de Ingresos de Libre Disposición</b>						<b>0</b>
<b>Transferencias Federales Etiquetadas</b>						
Aportaciones	0	0	0	0	0	0
Fondo de Aportaciones para la Nómina Educativa y Gasto Operativo	0	0	0	0	0	0
Fondo de Aportaciones para los Servicios de Salud	0	0	0	0	0	0
Fondo de Aportaciones para la Infraestructura Social	0	0	0	0	0	0
Fondo de Aportaciones para el Fortalecimiento de los Municipios y de las Demarcaciones Territoriales del Distrito Federal	0	0	0	0	0	0
Fondo de Aportaciones Múltiples	0	0	0	0	0	0
Fondo de Aportaciones para la Educación Tecnológica y de Adultos	0	0	0	0	0	0
Fondo de Aportaciones para la Seguridad Pública de los Estados y del Distrito Federal	0	0	0	0	0	0
Fondo de Aportaciones para el Fortalecimiento de las Entidades Federativas	0	0	0	0	0	0
Convenios	0	0	0	0	0	0
Convenios de Protección Social en Salud	0	0	0	0	0	0
Convenios de Descentralización	0	0	0	0	0	0
Convenios de Reasignación	0	0	0	0	0	0
Otros Convenios y Subsidios	0	0	0	0	0	0
Fondos Distintos de Aportaciones	0	0	0	0	0	0
Fondo para Entidades Federativas y Municipios Productores de Hidrocarburos	0	0	0	0	0	0
Fondo Minero	0	0	0	0	0	0
Transferencias, Asignaciones, Subsidios y Subvenciones, y Pensiones y Jubilaciones	0	0	0	0	0	0
Otras Transferencias Federales Etiquetadas	0	0	0	0	0	0
<b>Total de Transferencias Federales Etiquetadas</b>	<b>0</b>	<b>0</b>	<b>0</b>	<b>0</b>	<b>0</b>	<b>0</b>
<b>Ingresos Derivados de Financiamientos</b>						
Ingresos Derivados de Financiamientos	0	0	0	0	0	0
<b>TOTAL DE INGRESOS</b>	<b>0</b>	<b>0</b>	<b>0</b>	<b>0</b>	<b>0</b>	<b>0</b>
Datos Informativos						
Ingresos Derivados de Financiamientos con Fuente de Pago de Ingresos de Libre Disposición	0	0	0	0	0	0
Ingresos Derivados de Financiamientos con Fuente de Pago de Transferencias Federales Etiquetadas	0	0	0	0	0	0
Ingresos Derivados de Financiamientos	0	0	0	0	0	0

NO APLICA

2  
4



GOBIERNO CONSTITUCIONAL DEL ESTADO DE CHIAPAS  
COMISIÓN ESTATAL DE MEJORA REGULATORIA  
ESTADO ANALÍTICO DE INGRESOS DETALLADO CONSOLIDADO / CON RECURSOS DEL EJERCICIO  
DEL 1 DE ENERO AL 31 DE MARZO DE 2024  
(Cifras en Pesos)

LDf-5

CONCEPTO	INGRESO					
	ESTIMADO	AMPLIACIONES/ (REDUCCIONES)	MODIFICADO	DEVENGADO	RECAUDADO	DIFERENCIA
<b>Ingresos de Libre Disposición</b>						
Impuestos	0	0	0	0	0	0
Cuotas y Aportaciones de Seguridad Social	0	0	0	0	0	0
Contribuciones de Mejoras	0	0	0	0	0	0
Derechos	0	0	0	0	0	0
Productos	0	0	0	0	0	0
Aprovechamientos	0	0	0	0	0	0
Ingresos por Ventas de Bienes y Prestación de Servicios	0	0	0	0	0	0
Participaciones	0	0	0	0	0	0
Fondo General de Participaciones	0	0	0	0	0	0
Fondo de Fomento Municipal	0	0	0	0	0	0
Fondo de Fiscalización y Recaudación	0	0	0	0	0	0
Fondo de Compensación	0	0	0	0	0	0
Fondo de Extracción de Hidrocarburos	0	0	0	0	0	0
Impuesto Especial Sobre Producción y Servicios	0	0	0	0	0	0
0.136% de la Recaudación Federal Participable	0	0	0	0	0	0
3.17% Sobre Extracción de Petróleo	0	0	0	0	0	0
Gasolinas y Diésel	0	0	0	0	0	0
Fondo del Impuesto Sobre la Renta	0	0	0	0	0	0
Fondo de Estabilización de los Ingresos de las Entidades Federativas	0	0	0	0	0	0
Incentivos Derivados de la Colaboración Fiscal	0	0	0	0	0	0
Tenencia o Uso de Vehículos	0	0	0	0	0	0
Fondo de Compensación ISAN	0	0	0	0	0	0
Impuesto Sobre Automóviles Nuevos	0	0	0	0	0	0
Fondo de Compensación de Repecos-Intermedios	0	0	0	0	0	0
Otros Incentivos Económicos	0	0	0	0	0	0
Transferencias y Asignaciones	0	0	0	0	0	0
Convenios	0	0	0	0	0	0
Otros Convenios y Subsidios	0	0	0	0	0	0
Otros Ingresos de Libre Disposición	0	0	0	0	0	0
Participaciones en Ingresos Locales	0	0	0	0	0	0
Otros Ingresos de Libre Disposición	0	0	0	0	0	0
<b>Total de Ingresos de Libre Disposición</b>	<b>0</b>	<b>0</b>	<b>0</b>	<b>0</b>	<b>0</b>	<b>0</b>
<b>Ingresos Excedentes de Ingresos de Libre Disposición</b>						<b>0</b>
<b>Transferencias Federales Etiquetadas</b>						
Aportaciones	0	0	0	0	0	0
Fondo de Aportaciones para la Nómina Educativa y Gasto Operativo	0	0	0	0	0	0
Fondo de Aportaciones para los Servicios de Salud	0	0	0	0	0	0
Fondo de Aportaciones para la Infraestructura Social	0	0	0	0	0	0
Fondo de Aportaciones para el Fortalecimiento de los Municipios y de las Demarcaciones Territoriales del Distrito Federal	0	0	0	0	0	0
Fondo de Aportaciones Múltiples	0	0	0	0	0	0
Fondo de Aportaciones para la Educación Tecnológica y de Adultos	0	0	0	0	0	0
Fondo de Aportaciones para la Seguridad Pública de los Estados y del Distrito Federal	0	0	0	0	0	0
Fondo de Aportaciones para el Fortalecimiento de las Entidades Federativas	0	0	0	0	0	0
Convenios	0	0	0	0	0	0
Convenios de Protección Social en Salud	0	0	0	0	0	0
Convenios de Descentralización	0	0	0	0	0	0
Convenios de Reasignación	0	0	0	0	0	0
Otros Convenios y Subsidios	0	0	0	0	0	0
Fondos Distintos de Aportaciones	0	0	0	0	0	0
Fondo para Entidades Federativas y Municipios Productores de Hidrocarburos	0	0	0	0	0	0
Fondo Minero	0	0	0	0	0	0
Transferencias, Asignaciones, Subsidios y Subvenciones, y Pensiones y Jubilaciones	0	0	0	0	0	0
Otras Transferencias Federales Etiquetadas	0	0	0	0	0	0
<b>Total de Transferencias Federales Etiquetadas</b>	<b>0</b>	<b>0</b>	<b>0</b>	<b>0</b>	<b>0</b>	<b>0</b>
<b>Ingresos Derivados de Financiamientos</b>						
Ingresos Derivados de Financiamientos	0	0	0	0	0	0
<b>TOTAL DE INGRESOS</b>	<b>0</b>	<b>0</b>	<b>0</b>	<b>0</b>	<b>0</b>	<b>0</b>
Datos Informativos						
Ingresos Derivados de Financiamientos con Fuente de Pago de Ingresos de Libre Disposición	0	0	0	0	0	0
Ingresos Derivados de Financiamientos con Fuente de Pago de Transferencias Federales Etiquetadas	0	0	0	0	0	0
Ingresos Derivados de Financiamientos	0	0	0	0	0	0

NO APLICA

2  
A

**GOBIERNO CONSTITUCIONAL DEL ESTADO DE CHIAPAS**  
**COMISIÓN ESTATAL DE MEJORA REGULATORIA**  
**ESTADO ANALÍTICO DE INGRESOS DETALLADO CONSOLIDADO / CON RECURSOS DE AÑOS ANTERIORES**  
**DEL 1 DE ENERO AL 31 DE MARZO DE 2024**  
 (Cifras en Pesos)

LDf-5

CONCEPTO	INGRESO					
	ESTIMADO	AMPLIACIONES/ (REDUCCIONES)	MODIFICADO	DEVENGADO	RECAUDADO	DIFERENCIA
<b>Ingresos de Libre Disposición</b>						
Impuestos	0	0	0	0	0	0
Cuotas y Aportaciones de Seguridad Social	0	0	0	0	0	0
Contribuciones de Mejoras	0	0	0	0	0	0
Derechos	0	0	0	0	0	0
Productos	0	0	0	0	0	0
Aprovechamientos	0	0	0	0	0	0
Ingresos por Ventas de Bienes y Prestación de Servicios	0	0	0	0	0	0
Participaciones	0	0	0	0	0	0
Fondo General de Participaciones	0	0	0	0	0	0
Fondo de Fomento Municipal	0	0	0	0	0	0
Fondo de Fiscalización y Recaudación	0	0	0	0	0	0
Fondo de Compensación	0	0	0	0	0	0
Fondo de Extracción de Hidrocarburos	0	0	0	0	0	0
Impuesto Especial Sobre Producción y Servicios	0	0	0	0	0	0
0.136% de la Recaudación Federal Participable	0	0	0	0	0	0
3.17% Sobre Extracción de Petróleo	0	0	0	0	0	0
Gasolinas y Diésel	0	0	0	0	0	0
Fondo del Impuesto Sobre la Renta	0	0	0	0	0	0
Fondo de Estabilización de los Ingresos de las Entidades Federativas	0	0	0	0	0	0
Incentivos Derivados de la Colaboración Fiscal	0	0	0	0	0	0
Tenencia o Uso de Vehículos	0	0	0	0	0	0
Fondo de Compensación ISAN	0	0	0	0	0	0
Impuesto Sobre Automóviles Nuevos	0	0	0	0	0	0
Fondo de Compensación de Repesos-Intermedios	0	0	0	0	0	0
Otros Incentivos Económicos	0	0	0	0	0	0
Transferencias y Asignaciones	0	0	0	0	0	0
Convenios	0	0	0	0	0	0
Otros Convenios y Subsidios	0	0	0	0	0	0
Otros Ingresos de Libre Disposición	0	0	0	0	0	0
Participaciones en Ingresos Locales	0	0	0	0	0	0
Otros Ingresos de Libre Disposición	0	0	0	0	0	0
<b>Total de Ingresos de Libre Disposición</b>	<b>0</b>	<b>0</b>	<b>0</b>	<b>0</b>	<b>0</b>	<b>0</b>
<b>Ingresos Excedentes de Ingresos de Libre Disposición</b>						<b>0</b>
<b>Transferencias Federales Etiquetadas</b>						
Aportaciones	0	0	0	0	0	0
Fondo de Aportaciones para la Nómina Educativa y Gasto Operativo	0	0	0	0	0	0
Fondo de Aportaciones para los Servicios de Salud	0	0	0	0	0	0
Fondo de Aportaciones para la Infraestructura Social	0	0	0	0	0	0
Fondo de Aportaciones para el Fortalecimiento de los Municipios y de las Demarcaciones Territoriales del Distrito Federal	0	0	0	0	0	0
Fondo de Aportaciones Múltiples	0	0	0	0	0	0
Fondo de Aportaciones para la Educación Tecnológica y de Adultos	0	0	0	0	0	0
Fondo de Aportaciones para la Seguridad Pública de los Estados y del Distrito Federal	0	0	0	0	0	0
Fondo de Aportaciones para el Fortalecimiento de las Entidades Federativas	0	0	0	0	0	0
Convenios	0	0	0	0	0	0
Convenios de Protección Social en Salud	0	0	0	0	0	0
Convenios de Descentralización	0	0	0	0	0	0
Convenios de Reasignación	0	0	0	0	0	0
Otros Convenios y Subsidios	0	0	0	0	0	0
Fondos Distintos de Aportaciones	0	0	0	0	0	0
Fondo para Entidades Federativas y Municipios Productores de Hidrocarburos	0	0	0	0	0	0
Fondo Minero	0	0	0	0	0	0
Transferencias, Asignaciones, Subsidios y Subvenciones, y Pensiones y Jubilaciones	0	0	0	0	0	0
Otras Transferencias Federales Etiquetadas	0	0	0	0	0	0
<b>Total de Transferencias Federales Etiquetadas</b>	<b>0</b>	<b>0</b>	<b>0</b>	<b>0</b>	<b>0</b>	<b>0</b>
<b>Ingresos Derivados de Financiamientos</b>						
Ingresos Derivados de Financiamientos	0	0	0	0	0	0
<b>TOTAL DE INGRESOS</b>	<b>0</b>	<b>0</b>	<b>0</b>	<b>0</b>	<b>0</b>	<b>0</b>
Datos Informativos						
Ingresos Derivados de Financiamientos con Fuente de Pago de Ingresos de Libre Disposición	0	0	0	0	0	0
Ingresos Derivados de Financiamientos con Fuente de Pago de Transferencias Federales Etiquetadas	0	0	0	0	0	0
Ingresos Derivados de Financiamientos	0	0	0	0	0	0

**NO APLICA**

1  
4

**NOMBRE DEL ENTE PUBLICO : Comisión Estatal de Mejora Regulatoria**

**Estado Analítico del Ejercicio del Presupuesto de Egresos Detallado – LDF 6a.  
Clasificación por Objeto del Gasto (Capítulo y Concepto)**

**Del 1 de Enero al 31 de marzo de 2024**

(PESOS)

Concepto	Egresos					Subejercicio
	Aprobado	Ampliaciones / Reducciones	Modificado	Devengado	Pagado	
<b>I. Gasto No Etiquetado</b>	6,810,089.38	0.00	6,810,089.38	1,439,311.56	1,439,311.56	5,370,777.82
<b>A. Servicios Personales.</b>	5,537,696.65	0.00	5,537,696.65	1,167,560.35	1,167,560.35	4,370,136.30
a1) Remuneraciones al Personal de Carácter Permanente.	2,324,384.88	0.00	2,324,384.88	580,346.55	580,346.55	1,744,038.33
a2) Remuneraciones al Personal de Carácter Transitorio.	0.00	0.00	0.00	0.00	0.00	0.00
a3) Remuneraciones Adicionales y Especiales.	2,029,925.54	0.00	2,029,925.54	322,753.56	322,753.56	1,707,171.98
a4) Seguridad Social.	446,880.13	0.00	446,880.13	92,289.16	92,289.16	354,590.97
a5) Otras Prestaciones Sociales y Económicas.	450,300.00	0.00	450,300.00	112,575.00	112,575.00	337,725.00
a6) Previsiones.	0.00	0.00	0.00	0.00	0.00	0.00
a7) Pago de Estímulos a Servidores Públicos.	286,206.10	0.00	286,206.10	59,596.08	59,596.08	226,610.02
<b>B. Materiales y Suministros</b>	65,528.59	0.00	65,528.59	23,231.71	23,231.71	42,296.88
b1) Materiales de Administración, Emisión de Documentos y Artículos Oficiales.	40,421.91	0.00	40,421.91	12,975.05	12,975.05	27,446.86
b2) Alimentos y Utensilios.	7,143.00	0.00	7,143.00	6,012.80	6,012.80	1,130.20
b3) Materias Primas y Materiales de Producción y Comercialización	0.00	0.00	0.00	0.00	0.00	0.00
b4) Materiales y Artículos de Construcción y de Reparación.	0.00	0.00	0.00	0.00	0.00	0.00
b5) Productos Químicos, Farmacéuticos y de Laboratorio.	0.00	0.00	0.00	0.00	0.00	0.00
b6) Combustibles, Lubricantes y Aditivos.	17,963.68	0.00	17,963.68	4,243.86	4,243.86	13,719.82
b7) Vestuario, Blancos, Prendas de Protección y Artículos Deportivos.	0.00	0.00	0.00	0.00	0.00	0.00
b8) Materiales y Suministros para Seguridad.	0.00	0.00	0.00	0.00	0.00	0.00
b9) Herramientas, Refacciones y Accesorios Menores.	0.00	0.00	0.00	0.00	0.00	0.00
<b>C. Servicios Generales.</b>	1,206,864.14	0.00	1,206,864.14	248,519.50	248,519.50	958,344.64
c1) Servicios Básicos.	3,500.00	0.00	3,500.00	0.00	0.00	3,500.00
c2) Servicios de Arrendamiento.	948,942.86	0.00	948,942.86	236,984.50	236,984.50	711,958.36
c3) Servicios Profesionales, Científicos, Técnicos y Otros Servicios.	0.00	0.00	0.00	0.00	0.00	0.00
c4) Servicios Financieros, Bancarios y Comerciales.	0.00	0.00	0.00	0.00	0.00	0.00
c5) Servicios de Instalación, Reparación, Mantenimiento y Conservación.	0.00	0.00	0.00	0.00	0.00	0.00
c6) Servicios de Comunicación Social y Publicidad.	23,441.38	0.00	23,441.38	0.00	0.00	23,441.38
c7) Servicios de Traslado y Viáticos.	29,321.00	0.00	29,321.00	0.00	0.00	29,321.00
c8) Servicios Oficiales.	47,600.00	0.00	47,600.00	0.00	0.00	47,600.00
c9) Otros Servicios Generales.	154,058.90	0.00	154,058.90	11,535.00	11,535.00	142,523.90
<b>D. Transferencias, Asignaciones, Subsidios y Otras Ayudas.</b>	0.00	0.00	0.00	0.00	0.00	0.00
d1) Transferencias Internas y Asignaciones al Sector Público.	0.00	0.00	0.00	0.00	0.00	0.00
d2) Transferencias al Resto del Sector Público.	0.00	0.00	0.00	0.00	0.00	0.00
d3) Subsidios y Subvenciones.	0.00	0.00	0.00	0.00	0.00	0.00
d4) Ayudas Sociales.	0.00	0.00	0.00	0.00	0.00	0.00
d5) Pensiones y Jubilaciones.	0.00	0.00	0.00	0.00	0.00	0.00
d6) Transferencias a Fideicomisos, Mandatos y Otros Análogos.	0.00	0.00	0.00	0.00	0.00	0.00
d7) Transferencias a la Seguridad Social	0.00	0.00	0.00	0.00	0.00	0.00
d8) Donativos	0.00	0.00	0.00	0.00	0.00	0.00
d9) Transferencias al Exterior.	0.00	0.00	0.00	0.00	0.00	0.00
<b>E. Bienes Muebles, Inmuebles e Intangibles.</b>	0.00	0.00	0.00	0.00	0.00	0.00
e1) Mobiliario y Equipo de Administración.	0.00	0.00	0.00	0.00	0.00	0.00
e2) Mobiliario y Equipo Educativo y Recreativo.	0.00	0.00	0.00	0.00	0.00	0.00
e3) Equipo e Instrumental Médico y de Laboratorio.	0.00	0.00	0.00	0.00	0.00	0.00
e4) Vehículos y Equipo de Transporte.	0.00	0.00	0.00	0.00	0.00	0.00
e5) Equipo de Defensa y Seguridad.	0.00	0.00	0.00	0.00	0.00	0.00
e6) Maquinaria, Otros Equipos y Herramientas.	0.00	0.00	0.00	0.00	0.00	0.00
e7) Activos Biológicos.	0.00	0.00	0.00	0.00	0.00	0.00
e8) Bienes Inmuebles.	0.00	0.00	0.00	0.00	0.00	0.00
e9) Activos Intangibles.	0.00	0.00	0.00	0.00	0.00	0.00
<b>F. Inversión Pública.</b>	0.00	0.00	0.00	0.00	0.00	0.00
f1) Obra Pública en Bienes de Dominio Público.	0.00	0.00	0.00	0.00	0.00	0.00
f2) Obra Pública en Bienes Propios.	0.00	0.00	0.00	0.00	0.00	0.00
f3) Proyectos Productivos y Acciones de Fomento	0.00	0.00	0.00	0.00	0.00	0.00
<b>G. Inversiones Financieras y Otras Provisiones.</b>	0.00	0.00	0.00	0.00	0.00	0.00
g1) Inversiones para el Fomento de Actividades Productivas	0.00	0.00	0.00	0.00	0.00	0.00
g2) Acciones y Participaciones de Capital	0.00	0.00	0.00	0.00	0.00	0.00
g3) Compra de Títulos y Valores	0.00	0.00	0.00	0.00	0.00	0.00
g4) Concesión de Préstamos.	0.00	0.00	0.00	0.00	0.00	0.00
g5) Inversiones en Fideicomisos, Mandatos y Otros Análogos.	0.00	0.00	0.00	0.00	0.00	0.00
g6) Otras Inversiones Financieras	0.00	0.00	0.00	0.00	0.00	0.00
g7) Provisiones para Contingencias y Otras Erogaciones Especiales.	0.00	0.00	0.00	0.00	0.00	0.00
<b>H. Participaciones y Aportaciones.</b>	0.00	0.00	0.00	0.00	0.00	0.00
h1) Participaciones.	0.00	0.00	0.00	0.00	0.00	0.00
h2) Aportaciones.	0.00	0.00	0.00	0.00	0.00	0.00
h3) Convenios.	0.00	0.00	0.00	0.00	0.00	0.00
<b>I. Deuda Pública.</b>	0.00	0.00	0.00	0.00	0.00	0.00
i1) Amortización de la Deuda Pública.	0.00	0.00	0.00	0.00	0.00	0.00
i2) Intereses de la Deuda Pública.	0.00	0.00	0.00	0.00	0.00	0.00
i3) Comisiones de la Deuda Pública.	0.00	0.00	0.00	0.00	0.00	0.00
i4) Gastos de la Deuda Pública.	0.00	0.00	0.00	0.00	0.00	0.00
i5) Costo por Coberturas.	0.00	0.00	0.00	0.00	0.00	0.00
i6) Apoyos Financieros.	0.00	0.00	0.00	0.00	0.00	0.00
i7) Adeudos de Ejercicios Fiscales Anteriores (ADEFAS).	0.00	0.00	0.00	0.00	0.00	0.00
<b>II. Gasto Etiquetado</b>	0.00	0.00	0.00	0.00	0.00	0.00
<b>A. Servicios Personales.</b>	0.00	0.00	0.00	0.00	0.00	0.00
a1) Remuneraciones al Personal de Carácter Permanente.	0.00	0.00	0.00	0.00	0.00	0.00
a2) Remuneraciones al Personal de Carácter Transitorio.	0.00	0.00	0.00	0.00	0.00	0.00
a3) Remuneraciones Adicionales y Especiales.	0.00	0.00	0.00	0.00	0.00	0.00
a4) Seguridad Social.	0.00	0.00	0.00	0.00	0.00	0.00
a5) Otras Prestaciones Sociales y Económicas.	0.00	0.00	0.00	0.00	0.00	0.00
a6) Previsiones.	0.00	0.00	0.00	0.00	0.00	0.00
a7) Pago de Estímulos a Servidores Públicos.	0.00	0.00	0.00	0.00	0.00	0.00
<b>B. Materiales y Suministros</b>	0.00	0.00	0.00	0.00	0.00	0.00
b1) Materiales de Administración, Emisión de Documentos y Artículos Oficiales.	0.00	0.00	0.00	0.00	0.00	0.00
b2) Alimentos y Utensilios.	0.00	0.00	0.00	0.00	0.00	0.00
b3) Materias Primas y Materiales de Producción y Comercialización	0.00	0.00	0.00	0.00	0.00	0.00
b4) Materiales y Artículos de Construcción y de Reparación.	0.00	0.00	0.00	0.00	0.00	0.00

Mtra. Dora Liliana Rincón Serrano.  
Enlace Administrativo

**NOMBRE DEL ENTE PUBLICO : Comisión Estatal de Mejora Regulatoria**


**Estado Analítico del Ejercicio del Presupuesto de Egresos Detallado – LDF 6a.**

**Clasificación por Objeto del Gasto (Capítulo y Concepto)**

**Del 1 de Enero al 31 de marzo de 2024**

(PESOS)

Concepto			Egresos			Subejercicio
	Aprobado	Ampliaciones / Reducciones	Modificado	Devengado	Pagado	
b5) Productos Químicos, Farmacéuticos y de Laboratorio.	0.00	0.00	0.00	0.00	0.00	0.00
b6) Combustibles, Lubricantes y Aditivos.	0.00	0.00	0.00	0.00	0.00	0.00
b7) Vestuario, Blancos, Prendas de Protección y Artículos Deportivos.	0.00	0.00	0.00	0.00	0.00	0.00
b8) Materiales y Suministros para Seguridad.	0.00	0.00	0.00	0.00	0.00	0.00
b9) Herramientas, Refacciones y Accesorios Menores.	0.00	0.00	0.00	0.00	0.00	0.00
C. Servicios Generales.	0.00	0.00	0.00	0.00	0.00	0.00
c1) Servicios Básicos.	0.00	0.00	0.00	0.00	0.00	0.00
c2) Servicios de Arrendamiento.	0.00	0.00	0.00	0.00	0.00	0.00
c3) Servicios Profesionales, Científicos, Técnicos y Otros Servicios.	0.00	0.00	0.00	0.00	0.00	0.00
c4) Servicios Financieros, Bancarios y Comerciales.	0.00	0.00	0.00	0.00	0.00	0.00
c5) Servicios de Instalación, Reparación, Mantenimiento y Conservación.	0.00	0.00	0.00	0.00	0.00	0.00
c6) Servicios de Comunicación Social y Publicidad.	0.00	0.00	0.00	0.00	0.00	0.00
c7) Servicios de Traslado y Viáticos.	0.00	0.00	0.00	0.00	0.00	0.00
c8) Servicios Oficiales.	0.00	0.00	0.00	0.00	0.00	0.00
c9) Otros Servicios Generales.	0.00	0.00	0.00	0.00	0.00	0.00
D. Transferencias, Asignaciones, Subsidios y Otras Ayudas.	0.00	0.00	0.00	0.00	0.00	0.00
d1) Transferencias Internas y Asignaciones al Sector Público.	0.00	0.00	0.00	0.00	0.00	0.00
d2) Transferencias al Resto del Sector Público.	0.00	0.00	0.00	0.00	0.00	0.00
d3) Subsidios y Subvenciones.	0.00	0.00	0.00	0.00	0.00	0.00
d4) Ayudas Sociales.	0.00	0.00	0.00	0.00	0.00	0.00
d5) Pensiones y Jubilaciones.	0.00	0.00	0.00	0.00	0.00	0.00
d6) Transferencias a Fideicomisos, Mandatos y Otros Análogos.	0.00	0.00	0.00	0.00	0.00	0.00
d7) Transferencias a la Seguridad Social	0.00	0.00	0.00	0.00	0.00	0.00
d8) Donativos	0.00	0.00	0.00	0.00	0.00	0.00
d9) Transferencias al Exterior.	0.00	0.00	0.00	0.00	0.00	0.00
E. Bienes Muebles, Inmuebles e Intangibles.	0.00	0.00	0.00	0.00	0.00	0.00
e1) Mobiliario y Equipo de Administración.	0.00	0.00	0.00	0.00	0.00	0.00
e2) Mobiliario y Equipo Educativo y Recreativo.	0.00	0.00	0.00	0.00	0.00	0.00
e3) Equipo e Instrumental Médico y de Laboratorio.	0.00	0.00	0.00	0.00	0.00	0.00
e4) Vehículos y Equipo de Transporte.	0.00	0.00	0.00	0.00	0.00	0.00
e5) Equipo de Defensa y Seguridad.	0.00	0.00	0.00	0.00	0.00	0.00
e6) Maquinaria, Otros Equipos y Herramientas.	0.00	0.00	0.00	0.00	0.00	0.00
e7) Activos Biológicos.	0.00	0.00	0.00	0.00	0.00	0.00
e8) Bienes Inmuebles.	0.00	0.00	0.00	0.00	0.00	0.00
e9) Activos Intangibles.	0.00	0.00	0.00	0.00	0.00	0.00
F. Inversión Pública.	0.00	0.00	0.00	0.00	0.00	0.00
f1) Obra Pública en Bienes de Dominio Público.	0.00	0.00	0.00	0.00	0.00	0.00
f2) Obra Pública en Bienes Propios.	0.00	0.00	0.00	0.00	0.00	0.00
f3) Proyectos Productivos y Acciones de Fomento	0.00	0.00	0.00	0.00	0.00	0.00
G. Inversiones Financieras y Otras Provisiones.	0.00	0.00	0.00	0.00	0.00	0.00
g1) Inversiones para el Fomento de Actividades Productivas	0.00	0.00	0.00	0.00	0.00	0.00
g2) Acciones y Participaciones de Capital	0.00	0.00	0.00	0.00	0.00	0.00
g3) Compra de Títulos y Valores	0.00	0.00	0.00	0.00	0.00	0.00
g4) Concesión de Préstamos.	0.00	0.00	0.00	0.00	0.00	0.00
g5) Inversiones en Fideicomisos, Mandatos y Otros Análogos. Fideicomiso de Desastres Naturales (informativo)	0.00	0.00	0.00	0.00	0.00	0.00
g6) Otras Inversiones Financieras	0.00	0.00	0.00	0.00	0.00	0.00
g7) Provisiones para Contingencias y Otras Erogaciones Especiales.	0.00	0.00	0.00	0.00	0.00	0.00
H. Participaciones y Aportaciones.	0.00	0.00	0.00	0.00	0.00	0.00
h1) Participaciones.	0.00	0.00	0.00	0.00	0.00	0.00
h2) Aportaciones.	0.00	0.00	0.00	0.00	0.00	0.00
h3) Convenios.	0.00	0.00	0.00	0.00	0.00	0.00
I. Deuda Pública.	0.00	0.00	0.00	0.00	0.00	0.00
i1) Amortización de la Deuda Pública.	0.00	0.00	0.00	0.00	0.00	0.00
i2) Intereses de la Deuda Pública.	0.00	0.00	0.00	0.00	0.00	0.00
i3) Comisiones de la Deuda Pública.	0.00	0.00	0.00	0.00	0.00	0.00
i4) Gastos de la Deuda Pública.	0.00	0.00	0.00	0.00	0.00	0.00
i5) Costo por Coberturas.	0.00	0.00	0.00	0.00	0.00	0.00
i6) Apoyos Financieros.	0.00	0.00	0.00	0.00	0.00	0.00
i7) Adeudos de Ejercicios Fiscales Anteriores (ADEFAS).	0.00	0.00	0.00	0.00	0.00	0.00
<b>III. Total de Egresos</b>	<b>6,810,089.38</b>	<b>0.00</b>	<b>6,810,089.38</b>	<b>1,439,311.56</b>	<b>1,439,311.56</b>	<b>5,370,777.82</b>


  
**Mtra. Dora Liliana Rincón Serrano**  
 Enlace Administrativo

NOMBRE DEL ENTE PÚBLICO : Comisión Estatal de Mejora Regulatoria  
 Estado Analítico del Ejercicio del Presupuesto de Egresos Detallado – LDF 6b.

Clasificación Administrativa

Del 1 de Enero al 31 de marzo de 2024  
 (PESOS)

Concepto	Egresos					Subejercicio
	Aprobado	Ampliaciones / Reducciones	Modificado	Devengado	Pagado	
I. Gasto No Etiquetado	6,810,089.38	0.00	6,810,089.38	1,439,311.56	1,439,311.56	5,370,777.82
Comisión Estatal de Mejora Regulatoria	6,810,089.38	0.00	6,810,089.38	1,439,311.56	1,439,311.56	5,370,777.82
II. Gasto Etiquetado	0.00	0.00	0.00	0.00	0.00	0.00
Comisión Estatal de Mejora Regulatoria	0.00	0.00	0.00	0.00	0.00	0.00
III. Total de Egresos	6,810,089.38	0.00	6,810,089.38	1,439,311.56	1,439,311.56	5,370,777.82



Mtra. Dora Lilliana Rincón Serrano.  
 Enlace Administrativo


**NOMBRE DEL ENTE PÚBLICO : Comisión Estatal de Mejora Regulatoria**  
Estado Analítico del Ejercicio del Presupuesto de Egresos Detallado – LDF 6c.

Clasificación Funcional (Finalidad y Función)

Del 1 de Enero al 31 de marzo de 2024

(PESOS)


Concepto	Egresos					Subejercicio
	Aprobado	Ampliaciones / Reducciones	Modificado	Devengado	Pagado	
<b>I. Gasto No Etiquetado</b>	6,810,089.38	0.00	6,810,089.38	1,439,311.56	1,439,311.56	5,370,777.82
<b>A. Gobierno</b>	0.00	0.00	0.00	0.00	0.00	0.00
a1) Legislación	0.00	0.00	0.00	0.00	0.00	0.00
a2) Justicia	0.00	0.00	0.00	0.00	0.00	0.00
a3) Coordinación de la Política de Gobierno	0.00	0.00	0.00	0.00	0.00	0.00
a4) Relaciones Exteriores	0.00	0.00	0.00	0.00	0.00	0.00
a5) Asuntos Financieros y Hacendarios	0.00	0.00	0.00	0.00	0.00	0.00
a6) Seguridad Nacional	0.00	0.00	0.00	0.00	0.00	0.00
a7) Asuntos de Orden Público y de Seguridad Interior	0.00	0.00	0.00	0.00	0.00	0.00
a8) Otros Servicios Generales	0.00	0.00	0.00	0.00	0.00	0.00
<b>B. Desarrollo Social</b>	0.00	0.00	0.00	0.00	0.00	0.00
b1) Protección Ambiental	0.00	0.00	0.00	0.00	0.00	0.00
b2) Vivienda y Servicios a la Comunidad	0.00	0.00	0.00	0.00	0.00	0.00
b3) Salud	0.00	0.00	0.00	0.00	0.00	0.00
b4) Recreación, Cultura y Otras Manifestaciones Sociales	0.00	0.00	0.00	0.00	0.00	0.00
b5) Educación	0.00	0.00	0.00	0.00	0.00	0.00
b6) Protección Social	0.00	0.00	0.00	0.00	0.00	0.00
b7) Otros Asuntos Sociales	0.00	0.00	0.00	0.00	0.00	0.00
b9) Prueba Función	0.00	0.00	0.00	0.00	0.00	0.00
<b>C. Desarrollo Económico</b>	6,810,089.38	0.00	6,810,089.38	1,439,311.56	1,439,311.56	5,370,777.82
c1) Asuntos Económicos, Comerciales y Laborales en General	6,810,089.38	0.00	6,810,089.38	1,439,311.56	1,439,311.56	5,370,777.82
c2) Agropecuaria, Silvicultura, Pesca y Caza	0.00	0.00	0.00	0.00	0.00	0.00
c3) Combustibles y Energía	0.00	0.00	0.00	0.00	0.00	0.00
c4) Minería, Manufacturas y Construcción	0.00	0.00	0.00	0.00	0.00	0.00
c5) Transporte	0.00	0.00	0.00	0.00	0.00	0.00
c6) Comunicaciones	0.00	0.00	0.00	0.00	0.00	0.00
c7) Turismo	0.00	0.00	0.00	0.00	0.00	0.00
c8) Ciencia, Tecnología e Innovación	0.00	0.00	0.00	0.00	0.00	0.00
c9) Otras Industrias y Otros Asuntos Económicos	0.00	0.00	0.00	0.00	0.00	0.00
<b>D. Otras no Clasificadas en Funciones Anteriores</b>	0.00	0.00	0.00	0.00	0.00	0.00
d1) Transac. de la Deuda Pública/Costo Financiero de la Deuda	0.00	0.00	0.00	0.00	0.00	0.00
d2) Transf., Part. y Aport. entre Diferentes Niv. y Ord. de Gob.	0.00	0.00	0.00	0.00	0.00	0.00
d3) Saneamiento del Sistema Financiero	0.00	0.00	0.00	0.00	0.00	0.00
d4) Adeudos de Ejercicios Fiscales Anteriores	0.00	0.00	0.00	0.00	0.00	0.00
<b>II. Gasto Etiquetado</b>	0.00	0.00	0.00	0.00	0.00	0.00
<b>A. Gobierno</b>	0.00	0.00	0.00	0.00	0.00	0.00
a1) Legislación	0.00	0.00	0.00	0.00	0.00	0.00
a2) Justicia	0.00	0.00	0.00	0.00	0.00	0.00
a3) Coordinación de la Política de Gobierno	0.00	0.00	0.00	0.00	0.00	0.00
a4) Relaciones Exteriores	0.00	0.00	0.00	0.00	0.00	0.00
a5) Asuntos Financieros y Hacendarios	0.00	0.00	0.00	0.00	0.00	0.00
a6) Seguridad Nacional	0.00	0.00	0.00	0.00	0.00	0.00
a7) Asuntos de Orden Público y de Seguridad Interior	0.00	0.00	0.00	0.00	0.00	0.00
a8) Otros Servicios Generales	0.00	0.00	0.00	0.00	0.00	0.00
<b>B. Desarrollo Social</b>	0.00	0.00	0.00	0.00	0.00	0.00
b1) Protección Ambiental	0.00	0.00	0.00	0.00	0.00	0.00
b2) Vivienda y Servicios a la Comunidad	0.00	0.00	0.00	0.00	0.00	0.00
b3) Salud	0.00	0.00	0.00	0.00	0.00	0.00
b4) Recreación, Cultura y Otras Manifestaciones Sociales	0.00	0.00	0.00	0.00	0.00	0.00
b5) Educación	0.00	0.00	0.00	0.00	0.00	0.00
b6) Protección Social	0.00	0.00	0.00	0.00	0.00	0.00
b7) Otros Asuntos Sociales	0.00	0.00	0.00	0.00	0.00	0.00
b9) Prueba Función	0.00	0.00	0.00	0.00	0.00	0.00
<b>C. Desarrollo Económico</b>	0.00	0.00	0.00	0.00	0.00	0.00
c1) Asuntos Económicos, Comerciales y Laborales en General	0.00	0.00	0.00	0.00	0.00	0.00
c2) Agropecuaria, Silvicultura, Pesca y Caza	0.00	0.00	0.00	0.00	0.00	0.00
c3) Combustibles y Energía	0.00	0.00	0.00	0.00	0.00	0.00
c4) Minería, Manufacturas y Construcción	0.00	0.00	0.00	0.00	0.00	0.00
c5) Transporte	0.00	0.00	0.00	0.00	0.00	0.00
c6) Comunicaciones	0.00	0.00	0.00	0.00	0.00	0.00
c7) Turismo	0.00	0.00	0.00	0.00	0.00	0.00
c8) Ciencia, Tecnología e Innovación	0.00	0.00	0.00	0.00	0.00	0.00
c9) Otras Industrias y Otros Asuntos Económicos	0.00	0.00	0.00	0.00	0.00	0.00
<b>D. Otras no Clasificadas en Funciones Anteriores</b>	0.00	0.00	0.00	0.00	0.00	0.00
d1) Transac. de la Deuda Pública/Costo Financiero de la Deuda	0.00	0.00	0.00	0.00	0.00	0.00
d2) Transf., Part. y Aport. entre Diferentes Niv. y Ord. de Gob.	0.00	0.00	0.00	0.00	0.00	0.00
d3) Saneamiento del Sistema Financiero	0.00	0.00	0.00	0.00	0.00	0.00
d4) Adeudos de Ejercicios Fiscales Anteriores	0.00	0.00	0.00	0.00	0.00	0.00
<b>III. Total de Egresos</b>	6,810,089.38	0.00	6,810,089.38	1,439,311.56	1,439,311.56	5,370,777.82

  
**Mtra. Dora Lilliana Rincón Serrano.**  
 Enlace Administrativo

**NOMBRE DEL ENTE PÚBLICO : Comisión Estatal de Mejora Regulatoria**  
**Estado Analítico del Ejercicio del Presupuesto de Egresos Detallado – LDF 6d.**

**Clasificación de Servicios Personales por Categoría**  
**Del 1 de Enero al 31 de marzo de 2024**  
(PESOS)

Concepto	Egresos					Subejercicio
	Aprobado	Ampliaciones / Reducciones	Modificado	Devengado	Pagado	
I. Gasto No Etiquetado	5,645,615.55	0.00	5,645,615.55	1,167,560.35	1,167,560.35	4,478,055.20
A. Personal Administrativo y de Servicio Público	5,645,615.55	0.00	5,645,615.55	1,167,560.35	1,167,560.35	4,478,055.20
B. Magisterio	0.00	0.00	0.00	0.00	0.00	0.00
C. Servicios de Salud	0.00	0.00	0.00	0.00	0.00	0.00
c1) Personal Administrativo	0.00	0.00	0.00	0.00	0.00	0.00
c2) Personal Médico, Paramédico y Afín	0.00	0.00	0.00	0.00	0.00	0.00
D. Seguridad Pública	0.00	0.00	0.00	0.00	0.00	0.00
E. Gastos Asociados a la Implementación de Nuevas Leyes Federales o Reformas a las mismas	0.00	0.00	0.00	0.00	0.00	0.00
e1) Nombre del Programa o Ley 1	0.00	0.00	0.00	0.00	0.00	0.00
F. Sentencias Laborales Definitivas	0.00	0.00	0.00	0.00	0.00	0.00
II. Gasto Etiquetado	0.00	0.00	0.00	0.00	0.00	0.00
A. Personal Administrativo y de Servicio Público	0.00	0.00	0.00	0.00	0.00	0.00
B. Magisterio	0.00	0.00	0.00	0.00	0.00	0.00
C. Servicios de Salud	0.00	0.00	0.00	0.00	0.00	0.00
c1) Personal Administrativo	0.00	0.00	0.00	0.00	0.00	0.00
c2) Personal Médico, Paramédico y Afín	0.00	0.00	0.00	0.00	0.00	0.00
D. Seguridad Pública	0.00	0.00	0.00	0.00	0.00	0.00
E. Gastos Asociados a la Implementación de Nuevas Leyes Federales o Reformas a las mismas	0.00	0.00	0.00	0.00	0.00	0.00
e1) Nombre del Programa o Ley 1	0.00	0.00	0.00	0.00	0.00	0.00
F. Sentencias Laborales Definitivas	0.00	0.00	0.00	0.00	0.00	0.00
III. Total del Gasto en Servicios Personales	5,645,615.55	0.00	5,645,615.55	1,167,560.35	1,167,560.35	4,478,055.20


  
Mtra. Dora Lilliana Rincón Serrano.  
Enlace Administrativo

**GOBIERNO CONSTITUCIONAL DEL ESTADO DE CHIAPAS**  
**APLICACIÓN DEL PRESUPUESTO POR RUBROS**  
 DEL 1 DE ENERO AL 31 DE MARZO DE 2024


**21111 304 COMISIÓN ESTATAL DE MEJORA REGULATORIA**

CONCEPTO	PRESUPUESTO DE EGRESOS					
	APROBADO ANUAL	MODIFICADO	COMPROMETIDO	DEVENGADO	EJERCIDO	PAGADO
<b>RECURSOS PRESUPUESTARIOS</b>	<b>6,810,089.38</b>	<b>6,810,089.38</b>	<b>1,454,923.88</b>	<b>1,439,311.56</b>	<b>1,439,311.56</b>	<b>1,439,311.26</b>
1000 Servicios Personales	5,537,696.65	5,537,696.65	1,167,560.35	1,167,560.35	1,167,560.35	1,167,560.35
2000 Materiales y Suministros	65,528.59	65,528.59	23,231.71	23,231.71	23,231.71	23,231.71
3000 Servicios Generales	1,206,864.14	1,206,864.14	264,131.82	248,519.50	248,519.50	248,519.20
4000 Transferencias, Asignaciones, Subsidios y Otras Ayudas						
5000 Bienes Muebles, Inmuebles e Intangibles						
6000 Inversión Pública						
7000 Inversiones Financieras y Otras Provisiones						
8000 Participaciones y Aportaciones						
9000 Deuda Pública (ADEFAS)						
<b>RECURSOS PROPIOS</b>						
1000 Servicios Personales						
2000 Materiales y Suministros						
3000 Servicios Generales						
4000 Transferencias, Asignaciones, Subsidios y Otras Ayudas						
<b>RECURSOS AJENOS</b>						
1000 Servicios Personales						
2000 Materiales y Suministros						
3000 Servicios Generales						
4000 Transferencias, Asignaciones, Subsidios y Otras Ayudas						
<b>RECURSOS FEDERALES NO PRESUPUESTARIOS</b>						
1000 Servicios Personales						
2000 Materiales y Suministros						
3000 Servicios Generales						
4000 Transferencias, Asignaciones, Subsidios y Otras Ayudas						
<b>TOTAL</b>	<b>6,810,089.38</b>	<b>6,810,089.38</b>	<b>1,454,923.88</b>	<b>1,439,311.56</b>	<b>1,439,311.56</b>	<b>1,439,311.26</b>

ENLACE ADMINISTRATIVO

  
 Mtra. Dora Liliana Rincón Serrano

COMISIONADA ESTATAL DE MEJORA REGULATORIA

  
 Mtra. Yared Sánchez Xolío




**GOBIERNO CONSTITUCIONAL DEL ESTADO DE CHIAPAS**  
**PRESUPUESTO DE EGRESOS POR TIPO DE RECURSO, FUENTE DE FINANCIAMIENTO Y RAMO**  
 DEL 1 DE ENERO AL 31 DE MARZO DE 2024


21111 304 COMISIÓN ESTATAL DE MEJORA REGULATORIA

TIPO DE RECURSO/FUENTE DE FINANCIAMIENTO/RAMO	PRESUPUESTO DE EGRESOS							
	APROBADO	AMPLIACION / REDUCCIÓN	MODIFICADO	MINISTRADO	COMPROMETIDO	DEVENGADO	EJERCIDO	PAGADO
<b>TOTAL</b>	6,810,089.38	0.00	6,810,089.38	1,991,058.34	1,454,923.88	1,439,311.56	1,439,311.56	1,439,311.26
<b>1 RECURSO NO ETIQUETADO</b>	6,810,089.38	0.00	6,810,089.38	1,991,058.34	1,454,923.88	1,439,311.56	1,439,311.56	1,439,311.26
<b>1.5 Recursos Federales</b>	6,810,089.38	0.00	6,810,089.38	1,991,058.34	1,454,923.88	1,439,311.56	1,439,311.56	1,439,311.26
Ramo 28 Participaciones a Entidades Federativas y Municipios	6,810,089.38	0.00	6,810,089.38	1,991,058.34	1,454,923.88	1,439,311.56	1,439,311.56	1,439,311.26
<b>2 RECURSO ETIQUETADO</b>								

ENLACE ADMINISTRATIVO

  
 Mtra. Dora Lilliana Rincón Serrano

COMISIONADA ESTATAL DE MEJORA REGULATORIA

  
 Mtra. Yareid Sánchez Xolito

**GOBIERNO CONSTITUCIONAL DEL ESTADO DE CHIAPAS**  
**APLICACIÓN DEL PRESUPUESTO DEVENGADO POR TIPO DE RECURSO, RAMO Y CAPÍTULO DE GASTO**  
 DEL 1 DE ENERO AL 31 DE MARZO DE 2024

21111 304 COMISIÓN ESTATAL DE MEJORA REGULATORIA

TIPO DE RECURSO/RAMO	PRESUPUESTO DEVENGADO/CAPÍTULO DE GASTO									TOTAL
	1000	2000	3000	4000	5000	6000	7000	8000	9000	
<b>TOTAL</b>	1,167,560.35	23,231.71	248,519.50							1,439,311.56
<b>1 RECURSO NO ETIQUETADO</b>	1,167,560.35	23,231.71	248,519.50							1,439,311.56
Ramo 28 Participaciones a Entidades Federativas y Municipios	1,167,560.35	23,231.71	248,519.50							1,439,311.56
<b>2 RECURSO ETIQUETADO</b>										

ENLACE ADMINISTRATIVO

  
 Mtra. Dora Liliána Rincón Serrano

COMISIONADA ESTATAL DE MEJORA REGULATORIA


  
 Mtra. Yared Sánchez Xolío

**GOBIERNO CONSTITUCIONAL DEL ESTADO DE CHIAPAS**  
**APLICACIÓN DEL PRESUPUESTO DEVENGADO POR TIPO DE RECURSO, RAMO Y SUBFUENTE DE FINANCIAMIENTO**  
 DEL 1 DE ENERO AL 31 DE MARZO DE 2024


21111 304 COMISIÓN ESTATAL DE MEJORA REGULATORIA

TIPO DE RECURSO/RAMO	PRESUPUESTO DEVENGADO/SUBFUENTE DE FINANCIAMIENTO								TOTAL
	RECURSO DE AÑOS ANTERIORES				RECURSO DE AÑO EN CURSO				
	A Gastos Comprometidos y/o Devengados por Registrar	B Economías de Ejercicios Anteriores	C Recursos en Proceso de Ejecución	D Productos Financieros de Ejercicios Anteriores	E Productos Financieros del Año en Curso	F Recursos por Ingresos Excedentes	H Recursos por Reducciones en Otras Previsiones	S Recursos del Ejercicio	
<b>TOTAL</b>								1,439,311.56	1,439,311.56
<b>1 RECURSO NO ETIQUETADO</b>								1,439,311.56	1,439,311.56
Ramo 28 Participaciones a Entidades Federativas y Municipios								1,439,311.56	1,439,311.56
<b>2 RECURSO ETIQUETADO</b>									

ENLACE ADMINISTRATIVO

  
 Mtra. Dora Liliana Rincón Serrano

COMISIONADA ESTATAL DE MEJORA REGULATORIA

  
 Mtra. Yared Sánchez Xolito

**GOBIERNO CONSTITUCIONAL DEL ESTADO DE CHIAPAS**  
**PRINCIPALES ADECUACIONES AL PRESUPUESTO DE EGRESOS**  
 DEL 1 DE ENERO AL 31 DE MARZO DE 2024

21111 304 COMISIÓN ESTATAL DE MEJORA REGULATORIA

PRESUPUESTO DE EGRESOS				VARIACIÓN EN RELACIÓN AL:		SUBEJERCICIO
APROBADO ANUAL	AMPLIACIONES / REDUCCIONES	MODIFICADO	DEVENGADO	APROBADO ANUAL	%	
1	2	3	4	5 = 4-1		6 = 3-4
6,810,089.38	0.00	6,810,089.38	1,439,311.56	-5,370,777.82	-78.87	5,370,777.82


**Razón de la Variación del Presupuesto Devengado en Relación al Aprobado Anual**

La variación por un monto de \$ 5,370,777.82, que presenta este organismo público corresponden a la disponibilidad presupuestaria, mismos que serán devengados de acuerdo a su candelarizado y ministrado durante el presente ejercicio, que serán destinados a cubrir el pago de sueldos, aguinaldos y otras prestaciones; así como la compra y/o gastos operativos.


**Integración de la Modificación al Presupuesto de Egresos (Ampliaciones/Reducciones)**

Total Modificación:	[Empty box for integration details]
---------------------	-------------------------------------

ENLACE ADMINISTRATIVO

  
 Mtra. Dora Liliana Rincón Serrano

COMISIONADA ESTATAL DE MEJORA REGULATORIA


  
 Mtra. Yared Sánchez Xolío

**GOBIERNO CONSTITUCIONAL DEL ESTADO DE CHIAPAS**  
**COMPARATIVO DEL PRESUPUESTO DEVENGADO POR OBJETO DEL GASTO**  
 DEL 1 DE ENERO AL 31 DE MARZO DE 2024


21111 304 COMISIÓN ESTATAL DE MEJORA REGULATORIA

CONCEPTO		PRESUPUESTO DEVENGADO		INCREMENTO O DECREMENTO	ANÁLISIS DEL INCREMENTO Y/O DECREMENTO POR CAPÍTULO DE GASTO
		EJERCICIO			
		2023	2024		
<b>TOTAL</b>		<b>1,388,215.64</b>	<b>1,439,311.56</b>	<b>51,095.92</b>	
1000	Servicios Personales	1,126,832.38	1,167,560.35	40,727.97	El incremento se debe principalmente al incremento salarial al personal de esta comisión.
2000	Materiales y Suministros	21,089.25	23,231.71	2,142.46	El incremento de debe pago a proveedores en adquisiciones de material, consumibles, limpieza, combustibles alza en los costos de los insumos.
3000	Servicios Generales	240,294.01	248,519.50	8,225.49	El incremento de debe a las ampliaciones. Derivado a los incrementos de los servicios e insumos generados de los procesos de licitación llevado a cabo por esta comisión.
4000	Transferencias, Asignaciones, Subsidios y Otras Ayudas				
5000	Bienes Muebles, Inmuebles e Intangibles				

ENLACE ADMINISTRATIVO

  
 Mtra. Dora Liliana Rincón Serrano

COMISIONADA ESTATAL DE MEJORA REGULATORIA


  
 Mtra. Yajed Sánchez Xolito



ESTADO DEL EJERCICIO DEL PRESUPUESTO  
CIERRE A MARZO DE 2024  
Comisión Estatal de Mejora Regulatoria

(Pesos)

CAPÍTULOS / CONCEPTOS	PRESUPUESTO AUTORIZADO				COMPROMETIDO	DEVENGADO	EJERCIDO	PAGADO	Variación Nominal	
	PRESUPUESTO DE EGRESOS APROBADO	AMPLIACIONES	REDUCCIONES	MODIFICADO					Modificado Comprometido	Modificado Devengado
<b>TOTAL</b>	<b>1,483,249.18</b>	<b>10.75</b>	<b>0.00</b>	<b>1,483,259.93</b>	<b>1,454,923.88</b>	<b>1,439,311.56</b>	<b>1,439,311.56</b>	<b>1,439,311.56</b>	<b>28,336.05</b>	<b>43,948.37</b>
<b>Servicios Personales.</b>	<b>1,182,248.50</b>	<b>0.00</b>	<b>0.00</b>	<b>1,182,248.50</b>	<b>1,167,560.35</b>	<b>1,167,560.35</b>	<b>1,167,560.35</b>	<b>1,167,560.35</b>	<b>14,688.15</b>	<b>14,688.15</b>
Remuneraciones al Personal de Carácter Permanente.	581,096.22	0.00	0.00	581,096.22	580,346.55	580,346.55	580,346.55	580,346.55	749.67	749.67
Remuneraciones Adicionales y Especiales.	322,753.56	0.00	0.00	322,753.56	322,753.56	322,753.56	322,753.56	322,753.56	0.00	0.00
Seguridad Social.	106,227.62	0.00	0.00	106,227.62	92,289.16	92,289.16	92,289.16	92,289.16	13,938.46	13,938.46
Otras Prestaciones Sociales y Económicas.	112,575.00	0.00	0.00	112,575.00	112,575.00	112,575.00	112,575.00	112,575.00	0.00	0.00
Pago de Estímulos a Servidores Públicos.	59,596.10	0.00	0.00	59,596.10	59,596.08	59,596.08	59,596.08	59,596.08	0.02	0.02
<b>Materiales y Suministros</b>	<b>36,628.40</b>	<b>0.00</b>	<b>0.00</b>	<b>36,628.40</b>	<b>23,231.71</b>	<b>23,231.71</b>	<b>23,231.71</b>	<b>23,231.71</b>	<b>13,396.69</b>	<b>13,396.69</b>
Materiales de Administración, Emisión de Documentos y Artículos Oficiales.	25,598.92	0.00	0.00	25,598.92	12,975.05	12,975.05	12,975.05	12,975.05	12,623.87	12,623.87
Alimentos y Utensilios.	6,643.00	0.00	0.00	6,643.00	6,012.80	6,012.80	6,012.80	6,012.80	630.20	630.20
Combustibles, Lubricantes y Aditivos.	4,386.48	0.00	0.00	4,386.48	4,243.86	4,243.86	4,243.86	4,243.86	142.62	142.62
<b>Servicios Generales.</b>	<b>264,372.28</b>	<b>10.75</b>	<b>0.00</b>	<b>264,383.03</b>	<b>264,131.82</b>	<b>248,519.50</b>	<b>248,519.50</b>	<b>248,519.50</b>	<b>251.21</b>	<b>15,863.53</b>
Servicios de Arrendamiento.	237,235.71	0.00	0.00	237,235.71	236,984.50	236,984.50	236,984.50	236,984.50	251.21	251.21
Otros Servicios Generales.	27,136.57	10.75	0.00	27,147.32	27,147.32	11,535.00	11,535.00	11,535.00	0.00	15,612.32

  
 Mtra. Yared Sánchez Xolio. 1  
 Comisionada Estatal de Mejora Regulatoria



GOBIERNO CONSTITUCIONAL DEL ESTADO DE CHIAPAS

SECRETARÍA DE HACIENDA

Análítico de Partidas por Clasificación Administrativa

SISTEMA PRESUPUESTARIO 2024

(PESOS)

CIERRE MENSUAL DE MARZO

2.1.1.1.1.304 Comisión Estatal de Mejora Regulatoria

domingo, 31 de marzo de 2024

Table with columns: UR, URO, FI, F, SF, SSF, PP, OA, AI, PT, MPIO, GA, COGC, GASTO, GTO, AG, TG, TR, FF, SFTE, RM, PF, RI, CP, DM, DESCRIPCIÓN, Presupuesto Aprobado, Modificación Neta, Presupuesto Modificado, Presupuesto Liberado, Presupuesto por Liberar, Presupuesto Ministrado, Presupuesto Comprometido, Presupuesto Devengado, Presupuesto Ejercido, Presupuesto Pagado, Subejercicio. Includes rows for 'Gran Total' and various administrative items.

Handwritten mark '24'



**GOBIERNO CONSTITUCIONAL DEL ESTADO DE CHIAPAS**  
**SECRETARÍA DE HACIENDA**

**Análítico de Partidas por Clasificación Administrativa**  
**SISTEMA PRESUPUESTARIO 2024**  
**(PESOS)**  
**CIERRE MENSUAL DE MARZO**

**2.1.1.1.1.304 Comisión Estatal de Mejora Regulatoria**

domingo, 31 de marzo de 2024

UR	URO	FI	F	SF	SSFPS	PP	OA	AI	PT	MPIO	GA	COGC	GASTO	GTO	AG	TG	TR	FF	SFTE	RM	PF	RI	CP	DM	DESCRIPCIÓN	Presupuesto Aprobado	Modificación Neta	Presupuesto Modificado	Presupuesto Liberado	Presupuesto por Liberar	Presupuesto Ministrado	Presupuesto Comprometido	Presupuesto Devengado	Presupuesto Ejercido	Presupuesto Pagado	Subejercicio
01	001	3	1	1	1	F	106	01	M03	A001	000	A	1C	1000											Servicios Personales.	4,159,042.81	0.00	4,159,042.81	4,159,042.81	0.00	865,262.22	851,521.24	851,521.24	851,521.24	851,521.24	3,307,521.57
01	001	3	1	1	1	F	106	01	M03	A001	000	A	1C	11304	00	24	1	1	5	28	CO010	811	2024	2	Sueldo al Personal de Confianza.	1,781,671.92	0.00	1,781,671.92	1,781,671.92	0.00	445,417.98	445,417.98	445,417.98	445,417.98	445,417.98	1,336,253.94
01	001	3	1	1	1	F	106	01	M03	A001	000	A	1C	13201	00	24	1	1	5	28	CO010	811	2024	2	Primas de Vacaciones y Dominical.	45,278.43	0.00	45,278.43	45,278.43	0.00	0.00	0.00	0.00	0.00	0.00	45,278.43
01	001	3	1	1	1	F	106	01	M03	A001	000	A	1C	13202	00	24	1	1	5	28	CO010	811	2024	2	Aguinaldo o Gratificación de Fin de Año.	348,295.64	0.00	348,295.64	348,295.64	0.00	0.00	0.00	0.00	0.00	0.00	348,295.64
01	001	3	1	1	1	F	106	01	M03	A001	000	A	1C	13420	00	24	1	1	5	28	CO010	811	2024	2	Compensaciones por Servicios Especiales.	692,870.08	0.00	692,870.08	692,870.08	0.00	148,472.16	148,472.16	148,472.16	148,472.16	148,472.16	544,397.92
01	001	3	1	1	1	F	106	01	M03	A001	000	A	1C	13434	00	24	1	1	5	28	CO010	811	2024	7	Compensación Complementaria por Servicios Especiales.	724,953.04	0.00	724,953.04	724,953.04	0.00	155,347.08	155,347.08	155,347.08	155,347.08	155,347.08	569,605.96
01	001	3	1	1	1	F	106	01	M03	A001	000	A	1C	14103	00	24	1	1	5	28	CO010	811	2024	2	Aportaciones al IMSS.	151,252.65	0.00	151,252.65	151,252.65	0.00	39,000.00	25,259.02	25,259.02	25,259.02	25,259.02	125,993.63
01	001	3	1	1	1	F	106	01	M03	A001	000	A	1C	14401	00	24	1	1	5	28	CO010	811	2024	1	Cuotas para el Seguro de Vida.	9,921.05	0.00	9,921.05	9,921.05	0.00	0.00	0.00	0.00	0.00	0.00	9,921.05
01	001	3	1	1	1	F	106	01	M03	A001	000	A	1C	15906	00	24	1	1	5	28	CO010	811	2024	2	Previsión Social Múltiple.	308,100.00	0.00	308,100.00	308,100.00	0.00	77,025.00	77,025.00	77,025.00	77,025.00	77,025.00	231,075.00
01	001	3	1	1	1	F	106	01	M03	A001	000	A	1C	17102	00	24	1	1	5	28	CO010	811	2024	2	Estímulos al Personal Operativo.	24,700.00	0.00	24,700.00	24,700.00	0.00	0.00	0.00	0.00	0.00	0.00	24,700.00
01	001	3	1	1	1	F	106	01	M03	A001	000	A	1C	17103	00	24	1	1	5	28	CO010	811	2024	2	Incentivos al Personal.	72,000.00	0.00	72,000.00	72,000.00	0.00	0.00	0.00	0.00	0.00	0.00	72,000.00
01	001	3	1	1	1	F	106	01	M03	A001	000	A	1C	3000											Servicios Generales.	84,754.89	0.00	84,754.89	84,754.89	0.00	11,677.85	11,677.85	0.00	0.00	0.00	84,754.89
01	001	3	1	1	1	F	106	01	M03	A001	000	A	1C	39203	00	24	1	1	5	28	CO060	816	2024	B	Otras Contribuciones.	4,797.45	0.00	4,797.45	4,797.45	0.00	661.01	661.01	0.00	0.00	0.00	4,797.45
01	001	3	1	1	1	F	106	01	M03	A001	000	A	1C	39801	00	24	1	1	5	28	CO060	816	2024	2	Impuesto Sobre Nóminas y Otros que se Deriven de una Relación Laboral.	79,957.44	0.00	79,957.44	79,957.44	0.00	11,016.84	11,016.84	0.00	0.00	0.00	79,957.44
01	001	3	1	1	1	F	106	01	M05	B001														Sistema estatal para la agilización de apertura y expansión de empresas	101,362.38	0.00	101,362.38	101,362.38	0.00	0.00	0.00	0.00	0.00	0.00	101,362.38	
01	001	3	1	1	1	F	106	01	M05	B001	000	B	00	3000											Servicios Generales.	101,362.38	0.00	101,362.38	101,362.38	0.00	0.00	0.00	0.00	0.00	0.00	101,362.38
01	001	3	1	1	1	F	106	01	M05	B001	000	B	00	31801	00	24	2	1	5	28	CO100	81A	2024	1	Servicio Postal.	3,500.00	0.00	3,500.00	3,500.00	0.00	0.00	0.00	0.00	0.00	0.00	3,500.00
01	001	3	1	1	1	F	106	01	M05	B001	000	B	00	36103	00	24	2	1	5	28	CO100	81A	2024	1	Otros Gastos de Difusión e Información.	20,941.38	0.00	20,941.38	20,941.38	0.00	0.00	0.00	0.00	0.00	0.00	20,941.38
01	001	3	1	1	1	F	106	01	M05	B001	000	B	00	37111	00	24	2	1	5	28	CO100	81A	2024	1	Pasajes Nacionales Aéreos.	17,000.00	0.00	17,000.00	17,000.00	0.00	0.00	0.00	0.00	0.00	0.00	17,000.00
01	001	3	1	1	1	F	106	01	M05	B001	000	B	00	37511	00	24	2	1	5	28	CO100	81A	2024	1	Viáticos Nacionales.	12,321.00	0.00	12,321.00	12,321.00	0.00	0.00	0.00	0.00	0.00	0.00	12,321.00
01	001	3	1	1	1	F	106	01	M05	B001	000	B	00	38301	00	24	2	1	5	28	CO100	81A	2024	1	Congresos y Convenciones.	47,600.00	0.00	47,600.00	47,600.00	0.00	0.00	0.00	0.00	0.00	0.00	47,600.00





# GOBIERNO CONSTITUCIONAL DEL ESTADO DE CHIAPAS

## SECRETARÍA DE HACIENDA

Por Capítulos, Concepto, Partida Genérica y Partida Específica por Clasificación Administrativa

### SISTEMA PRESUPUESTARIO 2024

(PESOS)

#### CIERRE MENSUAL DE MARZO

EP-03

Página 1 de 2

domingo, 31 de marzo de 2024

2.1.1.1.1.304 Comisión Estatal de Mejora Regulatoria

Capítulo/Concepto/ Partida/Gasto	Descripción	Presupuesto Aprobado	Modificación Neta	Presupuesto Modificado	Presupuesto Liberado	Presupuesto por Liberar	Presupuesto Ministrado	Presupuesto Comprometido	Presupuesto Devengado	Presupuesto Ejercido	Presupuesto Pagado	Subejercicio
<b>Gran Total</b>		<b>6,810,089.38</b>	<b>0.00</b>	<b>6,810,089.38</b>	<b>6,810,089.38</b>	<b>0.00</b>	<b>1,483,259.93</b>	<b>1,454,923.88</b>	<b>1,439,311.56</b>	<b>1,439,311.56</b>	<b>1,439,311.56</b>	<b>5,370,777.82</b>
<b>INSTITUCIONALES</b>												
1000	Servicios Personales.	5,537,696.65	0.00	5,537,696.65	5,537,696.65	0.00	1,182,248.50	1,167,560.35	1,167,560.35	1,167,560.35	1,167,560.35	4,370,136.30
1100	Remuneraciones al Personal de Carácter Permanente.	2,324,384.88	0.00	2,324,384.88	2,324,384.88	0.00	581,096.22	580,346.55	580,346.55	580,346.55	580,346.55	1,744,038.33
113	Sueldos Base al Personal Permanente.	2,324,384.88	0.00	2,324,384.88	2,324,384.88	0.00	581,096.22	580,346.55	580,346.55	580,346.55	580,346.55	1,744,038.33
11304	Sueldo al Personal de Confianza.	1,781,671.92	0.00	1,781,671.92	1,781,671.92	0.00	445,417.98	445,417.98	445,417.98	445,417.98	445,417.98	1,336,253.94
11311	Sueldo al Personal Sindicalizado.	542,712.96	0.00	542,712.96	542,712.96	0.00	135,678.24	134,928.57	134,928.57	134,928.57	134,928.57	407,784.39
1300	Remuneraciones Adicionales y Especiales.	2,029,925.54	0.00	2,029,925.54	2,029,925.54	0.00	322,753.56	322,753.56	322,753.56	322,753.56	322,753.56	1,707,171.98
131	Primas por Años de Servicios Efectivos Prestados.	40,340.00	0.00	40,340.00	40,340.00	0.00	10,035.00	10,035.00	10,035.00	10,035.00	10,035.00	30,305.00
13101	Prima Quinquenal por Años de Servicios Efectivos Prestados.	40,340.00	0.00	40,340.00	40,340.00	0.00	10,035.00	10,035.00	10,035.00	10,035.00	10,035.00	30,305.00
132	Primas de Vacaciones, Dominical y Gratificación de Fin de Año.	530,232.26	0.00	530,232.26	530,232.26	0.00	0.00	0.00	0.00	0.00	0.00	530,232.26
13201	Primas de Vacaciones y Dominical.	60,994.42	0.00	60,994.42	60,994.42	0.00	0.00	0.00	0.00	0.00	0.00	60,994.42
13202	Aguinaldo o Gratificación de Fin de Año.	469,237.84	0.00	469,237.84	469,237.84	0.00	0.00	0.00	0.00	0.00	0.00	469,237.84
134	Compensaciones.	1,459,353.28	0.00	1,459,353.28	1,459,353.28	0.00	312,718.56	312,718.56	312,718.56	312,718.56	312,718.56	1,146,634.72
13420	Compensaciones por Servicios Especiales.	692,870.08	0.00	692,870.08	692,870.08	0.00	148,472.16	148,472.16	148,472.16	148,472.16	148,472.16	544,397.92
13434	Compensación Complementaria por Servicios Especiales.	766,483.20	0.00	766,483.20	766,483.20	0.00	164,246.40	164,246.40	164,246.40	164,246.40	164,246.40	602,236.80
1400	Seguridad Social.	446,880.13	0.00	446,880.13	446,880.13	0.00	106,227.62	92,289.16	92,289.16	92,289.16	92,289.16	354,590.97
141	Aportaciones de Seguridad Social.	395,729.13	0.00	395,729.13	395,729.13	0.00	100,119.12	86,378.14	86,378.14	86,378.14	86,378.14	309,350.99
14103	Aportaciones al IMSS.	151,252.65	0.00	151,252.65	151,252.65	0.00	39,000.00	25,259.02	25,259.02	25,259.02	25,259.02	125,993.63
14114	Aportaciones al ISSTECH.	244,476.48	0.00	244,476.48	244,476.48	0.00	61,119.12	61,119.12	61,119.12	61,119.12	61,119.12	183,357.36
142	Aportaciones a Fondos de Vivienda.	36,651.00	0.00	36,651.00	36,651.00	0.00	6,108.50	5,911.02	5,911.02	5,911.02	5,911.02	30,739.98
14202	Aportaciones al INFONAVIT.	36,651.00	0.00	36,651.00	36,651.00	0.00	6,108.50	5,911.02	5,911.02	5,911.02	5,911.02	30,739.98
144	Aportaciones para Seguros.	14,500.00	0.00	14,500.00	14,500.00	0.00	0.00	0.00	0.00	0.00	0.00	14,500.00
14401	Cuotas para el Seguro de Vida.	14,500.00	0.00	14,500.00	14,500.00	0.00	0.00	0.00	0.00	0.00	0.00	14,500.00
1500	Otras Prestaciones Sociales y Económicas.	450,300.00	0.00	450,300.00	450,300.00	0.00	112,575.00	112,575.00	112,575.00	112,575.00	112,575.00	337,725.00
159	Otras Prestaciones Sociales y Económicas.	450,300.00	0.00	450,300.00	450,300.00	0.00	112,575.00	112,575.00	112,575.00	112,575.00	112,575.00	337,725.00
15906	Previsión Social Múltiple.	450,300.00	0.00	450,300.00	450,300.00	0.00	112,575.00	112,575.00	112,575.00	112,575.00	112,575.00	337,725.00
1700	Pago de Estímulos a Servidores Públicos.	286,206.10	0.00	286,206.10	286,206.10	0.00	59,596.10	59,596.08	59,596.08	59,596.08	59,596.08	226,610.02
171	Estímulos.	286,206.10	0.00	286,206.10	286,206.10	0.00	59,596.10	59,596.08	59,596.08	59,596.08	59,596.08	226,610.02
17102	Estímulos al Personal Operativo.	143,006.10	0.00	143,006.10	143,006.10	0.00	59,596.10	59,596.08	59,596.08	59,596.08	59,596.08	83,410.02
17103	Incentivos al Personal.	143,200.00	0.00	143,200.00	143,200.00	0.00	0.00	0.00	0.00	0.00	0.00	143,200.00
2000	Materiales y Suministros	65,528.59	0.00	65,528.59	65,528.59	0.00	36,628.40	23,231.71	23,231.71	23,231.71	23,231.71	42,296.88
2100	Materiales de Administración, Emisión de Documentos y Artículos Oficiales.	40,421.91	0.00	40,421.91	40,421.91	0.00	25,598.92	12,975.05	12,975.05	12,975.05	12,975.05	27,446.86
211	Materiales, Útiles y Equipos Menores de Oficina.	20,334.95	0.00	20,334.95	20,334.95	0.00	10,000.00	9,190.57	9,190.57	9,190.57	9,190.57	11,144.38
21101	Materiales y Útiles de Oficina.	20,334.95	0.00	20,334.95	20,334.95	0.00	10,000.00	9,190.57	9,190.57	9,190.57	9,190.57	11,144.38
214	Materiales, Útiles y Equipos Menores de Tecnologías de la Información y Comunicaciones.	13,814.20	0.00	13,814.20	13,814.20	0.00	9,326.16	324.85	324.85	324.85	324.85	13,489.35
21401	Materiales y Útiles Consumibles para el Procesamiento en Equipos y Bienes Informáticos.	13,814.20	0.00	13,814.20	13,814.20	0.00	9,326.16	324.85	324.85	324.85	324.85	13,489.35
216	Materiales de Limpieza.	6,272.76	0.00	6,272.76	6,272.76	0.00	6,272.76	3,459.63	3,459.63	3,459.63	3,459.63	2,813.13
21601	Materiales de Limpieza.	6,272.76	0.00	6,272.76	6,272.76	0.00	6,272.76	3,459.63	3,459.63	3,459.63	3,459.63	2,813.13
2200	Alimentos y Utensilios.	7,143.00	0.00	7,143.00	7,143.00	0.00	6,643.00	6,012.80	6,012.80	6,012.80	6,012.80	1,130.20
221	Productos Alimenticios para Personas.	6,643.00	0.00	6,643.00	6,643.00	0.00	6,643.00	6,012.80	6,012.80	6,012.80	6,012.80	630.20
22111	Productos Alimenticios para Personas.	6,643.00	0.00	6,643.00	6,643.00	0.00	6,643.00	6,012.80	6,012.80	6,012.80	6,012.80	630.20

4



GOBIERNO CONSTITUCIONAL DEL ESTADO DE CHIAPAS

SECRETARÍA DE HACIENDA

Por Capítulos, Concepto, Partida Genérica y Partida Específica por Clasificación Administrativa

SISTEMA PRESUPUESTARIO 2024

(PESOS)

CIERRE MENSUAL DE MARZO

EP-03

Página 2 de 2

domingo, 31 de marzo de 2024

2.1.1.1.1.304 Comisión Estatal de Mejora Regulatoria

Capítulo/Concepto/ Partida/Gasto	Descripción	Presupuesto Aprobado	Modificación Neta	Presupuesto Modificado	Presupuesto Liberado	Presupuesto por Liberar	Presupuesto Ministrado	Presupuesto Comprometido	Presupuesto Devengado	Presupuesto Ejercido	Presupuesto Pagado	Subejercicio
223	Utensilios para el Servicio de Alimentación.	500.00	0.00	500.00	500.00	0.00	0.00	0.00	0.00	0.00	0.00	500.00
22301	Utensilios para el Servicio de Alimentación.	500.00	0.00	500.00	500.00	0.00	0.00	0.00	0.00	0.00	0.00	500.00
2600	Combustibles, Lubricantes y Aditivos.	17,963.68	0.00	17,963.68	17,963.68	0.00	4,386.48	4,243.86	4,243.86	4,243.86	4,243.86	13,719.82
261	Combustibles, Lubricantes y Aditivos.	17,963.68	0.00	17,963.68	17,963.68	0.00	4,386.48	4,243.86	4,243.86	4,243.86	4,243.86	13,719.82
26111	Combustibles.	17,963.68	0.00	17,963.68	17,963.68	0.00	4,386.48	4,243.86	4,243.86	4,243.86	4,243.86	13,719.82
3000	Servicios Generales.	1,105,501.76	0.00	1,105,501.76	1,105,501.76	0.00	264,383.03	264,131.82	248,519.50	248,519.50	248,519.50	856,982.26
3200	Servicios de Arrendamiento.	948,942.86	0.00	948,942.86	948,942.86	0.00	237,235.71	236,984.50	236,984.50	236,984.50	236,984.50	711,958.36
322	Arrendamiento de Edificios.	935,024.88	0.00	935,024.88	935,024.88	0.00	233,756.22	233,756.22	233,756.22	233,756.22	233,756.22	701,268.66
32201	Arrendamiento de Edificios y Locales.	935,024.88	0.00	935,024.88	935,024.88	0.00	233,756.22	233,756.22	233,756.22	233,756.22	233,756.22	701,268.66
323	Arrendamiento de Mobiliario y Equipo de Administración, Educativo y Recreativo.	13,917.98	0.00	13,917.98	13,917.98	0.00	3,479.49	3,228.28	3,228.28	3,228.28	3,228.28	10,689.70
32304	Arrendamiento de Equipo de Administración.	13,917.98	0.00	13,917.98	13,917.98	0.00	3,479.49	3,228.28	3,228.28	3,228.28	3,228.28	10,689.70
3600	Servicios de Comunicación Social y Publicidad.	2,500.00	0.00	2,500.00	2,500.00	0.00	0.00	0.00	0.00	0.00	0.00	2,500.00
361	Difusión por Radio, Televisión y Otros Medios de Mensajes Sobre Programas y Actividades Gubernamentales.	2,500.00	0.00	2,500.00	2,500.00	0.00	0.00	0.00	0.00	0.00	0.00	2,500.00
36103	Otros Gastos de Difusión e Información.	2,500.00	0.00	2,500.00	2,500.00	0.00	0.00	0.00	0.00	0.00	0.00	2,500.00
3900	Otros Servicios Generales.	154,058.90	0.00	154,058.90	154,058.90	0.00	27,147.32	27,147.32	11,535.00	11,535.00	11,535.00	142,523.90
392	Impuestos y Derechos.	52,248.62	0.00	52,248.62	52,248.62	0.00	12,418.72	12,418.72	11,535.00	11,535.00	11,535.00	40,713.62
39202	Otros Impuestos y Derechos.	46,140.00	0.00	46,140.00	46,140.00	0.00	11,535.00	11,535.00	11,535.00	11,535.00	11,535.00	34,605.00
39203	Otras Contribuciones.	6,108.62	0.00	6,108.62	6,108.62	0.00	883.72	883.72	0.00	0.00	0.00	6,108.62
398	Impuesto Sobre Nóminas y Otros que se Deriven de una Relación Laboral.	101,810.28	0.00	101,810.28	101,810.28	0.00	14,728.60	14,728.60	0.00	0.00	0.00	101,810.28
39801	Impuesto Sobre Nóminas y Otros que se Deriven de una Relación Laboral.	101,810.28	0.00	101,810.28	101,810.28	0.00	14,728.60	14,728.60	0.00	0.00	0.00	101,810.28
<b>INVERSIÓN</b>		101,362.38	0.00	101,362.38	101,362.38	0.00	0.00	0.00	0.00	0.00	0.00	101,362.38
<b>Programa Normal</b>		101,362.38	0.00	101,362.38	101,362.38	0.00	0.00	0.00	0.00	0.00	0.00	101,362.38
3000	Servicios Generales.	101,362.38	0.00	101,362.38	101,362.38	0.00	0.00	0.00	0.00	0.00	0.00	101,362.38
3100	Servicios Básicos.	3,500.00	0.00	3,500.00	3,500.00	0.00	0.00	0.00	0.00	0.00	0.00	3,500.00
318	Servicios Postales y Telegráficos.	3,500.00	0.00	3,500.00	3,500.00	0.00	0.00	0.00	0.00	0.00	0.00	3,500.00
31801	Servicio Postal.	3,500.00	0.00	3,500.00	3,500.00	0.00	0.00	0.00	0.00	0.00	0.00	3,500.00
3600	Servicios de Comunicación Social y Publicidad.	20,941.38	0.00	20,941.38	20,941.38	0.00	0.00	0.00	0.00	0.00	0.00	20,941.38
361	Difusión por Radio, Televisión y Otros Medios de Mensajes Sobre Programas y Actividades Gubernamentales.	20,941.38	0.00	20,941.38	20,941.38	0.00	0.00	0.00	0.00	0.00	0.00	20,941.38
36103	Otros Gastos de Difusión e Información.	20,941.38	0.00	20,941.38	20,941.38	0.00	0.00	0.00	0.00	0.00	0.00	20,941.38
3700	Servicios de Traslado y Viáticos.	29,321.00	0.00	29,321.00	29,321.00	0.00	0.00	0.00	0.00	0.00	0.00	29,321.00
371	Pasajes Aéreos.	17,000.00	0.00	17,000.00	17,000.00	0.00	0.00	0.00	0.00	0.00	0.00	17,000.00
37111	Pasajes Nacionales Aéreos.	17,000.00	0.00	17,000.00	17,000.00	0.00	0.00	0.00	0.00	0.00	0.00	17,000.00
375	Viáticos en el País.	12,321.00	0.00	12,321.00	12,321.00	0.00	0.00	0.00	0.00	0.00	0.00	12,321.00
37511	Viáticos Nacionales.	12,321.00	0.00	12,321.00	12,321.00	0.00	0.00	0.00	0.00	0.00	0.00	12,321.00
3800	Servicios Oficiales.	47,600.00	0.00	47,600.00	47,600.00	0.00	0.00	0.00	0.00	0.00	0.00	47,600.00
383	Congresos y Convenciones.	47,600.00	0.00	47,600.00	47,600.00	0.00	0.00	0.00	0.00	0.00	0.00	47,600.00
38301	Congresos y Convenciones.	47,600.00	0.00	47,600.00	47,600.00	0.00	0.00	0.00	0.00	0.00	0.00	47,600.00

24



GOBIERNO CONSTITUCIONAL DEL ESTADO DE CHIAPAS

SECRETARÍA DE HACIENDA

Proyectos de Gasto Corriente con Fuente de Financiamiento

SISTEMA PRESUPUESTARIO 2024

(PESOS)

CIERRE MENSUAL DE MARZO

2.1.1.1.1.304 Comisión Estatal de Mejora Regulatoria

UR	URO	FI	FUN	SF	SSF	PS	PP	DA	AI	PT	MPIO	GA	COGC	GASTO	GTO	AG	TG	TR	FF	SFTE	RM	PF	RI	CP	DM	DESCRIPCIÓN	Presupuesto Aprobado	Modificación Neta	Presupuesto Modificado	Presupuesto Liberado	Presupuesto por Liberar	Presupuesto Ministrado	Presupuesto Comprometido	Presupuesto Devengado	Presupuesto Ejercido	Presupuesto Pagado	Subejercicio	
<b>Gran Total</b>																								6,708,727.00	0.00	6,708,727.00	6,708,727.00	0.00	1,483,259.93	1,454,923.88	1,439,311.56	1,439,311.56	1,439,311.56	1,439,311.56	1,439,311.56	5,269,415.44		
<b>Total</b>																								6,708,727.00	0.00	6,708,727.00	6,708,727.00	0.00	1,483,259.93	1,454,923.88	1,439,311.56	1,439,311.56	1,439,311.56	1,439,311.56	5,269,415.44			
<b>TOTAL PROYECTOS INSTITUCIONALES</b>																								6,708,727.00	0.00	6,708,727.00	6,708,727.00	0.00	1,483,259.93	1,454,923.88	1,439,311.56	1,439,311.56	1,439,311.56	1,439,311.56	5,269,415.44			
01	001	3	1	1	1	F	020	01	M07	G001	000	G	00	36103	00	24	1	1	5	S	28	C0010	811	2024	1	Promover la incorporación de la Perspectiva de Género de la Comisión Estatal de Mejora Regulatoria. Otros Gastos de Difusión e Información.	2,500.00	0.00	2,500.00	2,500.00	0.00	0.00	0.00	0.00	0.00	0.00	0.00	2,500.00
01	001	3	1	1	1	F	106	01	M03	A001	000	A	00	21101	00	24	1	1	5	S	28	C0010	811	2024	1	Impulsar herramientas de mejora regulatoria para la implementación de la política pública en el Estado. Materiales y Útiles de Oficina.	6,706,227.00	0.00	6,706,227.00	6,706,227.00	0.00	1,483,259.93	1,454,923.88	1,439,311.56	1,439,311.56	1,439,311.56	1,439,311.56	5,266,915.44
01	001	3	1	1	1	F	106	01	M03	A001	000	A	00	21401	00	24	1	1	5	S	28	C0010	811	2024	1	Materiales y Útiles Consumibles para el Procesamiento en Equipos y Bienes Informáticos.	20,334.95	0.00	20,334.95	20,334.95	0.00	10,000.00	9,190.57	9,190.57	9,190.57	9,190.57	9,190.57	11,144.38
01	001	3	1	1	1	F	106	01	M03	A001	000	A	00	21601	00	24	1	1	5	S	28	C0010	811	2024	1	Materiales y Útiles Consumibles para el Procesamiento en Equipos y Bienes Informáticos. Material de Limpieza.	13,814.20	0.00	13,814.20	13,814.20	0.00	9,326.16	324.85	324.85	324.85	324.85	324.85	13,489.35
01	001	3	1	1	1	F	106	01	M03	A001	000	A	00	22111	00	24	1	1	5	S	28	C0010	811	2024	1	Productos Alimenticios para Personas.	6,272.76	0.00	6,272.76	6,272.76	0.00	6,272.76	3,459.63	3,459.63	3,459.63	3,459.63	3,459.63	2,813.13
01	001	3	1	1	1	F	106	01	M03	A001	000	A	00	22301	00	24	1	1	5	S	28	C0010	811	2024	1	Utensilios para el Servicio de Alimentación.	6,643.00	0.00	6,643.00	6,643.00	0.00	6,643.00	6,012.80	6,012.80	6,012.80	6,012.80	6,012.80	630.20
01	001	3	1	1	1	F	106	01	M03	A001	000	A	00	22301	00	24	1	1	5	S	28	C0010	811	2024	1	Utensilios para el Servicio de Alimentación.	500.00	0.00	500.00	500.00	0.00	0.00	0.00	0.00	0.00	0.00	0.00	500.00
01	001	3	1	1	1	F	106	01	M03	A001	000	A	00	26111	00	24	1	1	5	S	28	C0010	811	2024	1	Combustibles.	17,963.68	0.00	17,963.68	17,963.68	0.00	4,386.48	4,243.86	4,243.86	4,243.86	4,243.86	4,243.86	13,719.82
01	001	3	1	1	1	F	106	01	M03	A001	000	A	00	32201	00	24	1	1	5	S	28	C0010	811	2024	1	Arrendamiento de Edificios y Locales.	49,737.53	0.00	49,737.53	49,737.53	0.00	0.00	0.00	0.00	0.00	0.00	0.00	49,737.53
01	001	3	1	1	1	F	106	01	M03	A001	000	A	00	32201	00	24	1	1	5	S	28	C0070	817	2024	1	Arrendamiento de Edificios y Locales.	885,287.35	0.00	885,287.35	885,287.35	0.00	233,756.22	233,756.22	233,756.22	233,756.22	233,756.22	651,531.13	
01	001	3	1	1	1	F	106	01	M03	A001	000	A	00	32301	00	24	1	1	5	S	28	C0010	811	2024	1	Arrendamiento de Equipo de Administración.	13,917.98	0.00	13,917.98	13,917.98	0.00	3,479.49	3,228.28	3,228.28	3,228.28	3,228.28	10,689.70	
01	001	3	1	1	1	F	106	01	M03	A001	000	A	00	39202	00	24	1	1	5	S	28	C0010	811	2024	1	Otros Impuestos y Derechos.	46,140.00	0.00	46,140.00	46,140.00	0.00	11,535.00	11,535.00	11,535.00	11,535.00	11,535.00	34,605.00	
01	001	3	1	1	1	F	106	01	M03	A001	000	A	1B	11311	00	24	1	1	5	S	28	C0010	811	2024	2	Sueldo al Personal Sindicalizado.	542,712.96	0.00	542,712.96	542,712.96	0.00	135,678.24	134,928.57	134,928.57	134,928.57	134,928.57	407,784.39	
01	001	3	1	1	1	F	106	01	M03	A001	000	A	1B	13101	00	24	1	1	5	S	28	C0010	811	2024	2	Prima Quinquenal por Años de Servicios Efectivos Prestados.	40,340.00	0.00	40,340.00	40,340.00	0.00	10,035.00	10,035.00	10,035.00	10,035.00	10,035.00	30,305.00	
01	001	3	1	1	1	F	106	01	M03	A001	000	A	1B	13201	00	24	1	1	5	S	28	C0010	811	2024	2	Primas de Vacaciones y Dominical.	15,715.99	0.00	15,715.99	15,715.99	0.00	0.00	0.00	0.00	0.00	0.00	15,715.99	
01	001	3	1	1	1	F	106	01	M03	A001	000	A	1B	13202	00	24	1	1	5	S	28	C0010	811	2024	2	Aguinaldo o Gratificación de Fin de Año.	120,942.20	0.00	120,942.20	120,942.20	0.00	0.00	0.00	0.00	0.00	0.00	120,942.20	
01	001	3	1	1	1	F	106	01	M03	A001	000	A	1B	13434	00	24	1	1	5	S	28	C0010	811	2024	7	Compensación Complementaria por Servicios Especiales.	41,530.16	0.00	41,530.16	41,530.16	0.00	8,899.32	8,899.32	8,899.32	8,899.32	8,899.32	32,630.84	
01	001	3	1	1	1	F	106	01	M03	A001	000	A	1B	14114	00	24	1	1	5	S	28	C0010	811	2024	2	Aportaciones al ISSTECH.	244,476.48	0.00	244,476.48	244,476.48	0.00	61,119.12	61,119.12	61,119.12	61,119.12	61,119.12	183,357.36	
01	001	3	1	1	1	F	106	01	M03	A001	000	A	1B	14202	00	24	1	1	5	S	28	C0010	811	2024	2	Aportaciones al INFONAVIT.	36,651.00	0.00	36,651.00	36,651.00	0.00	6,108.50	5,911.02	5,911.02	5,911.02	5,911.02	30,739.98	
01	001	3	1	1	1	F	106	01	M03	A001	000	A	1B	14401	00	24	1	1	5	S	28	C0010	811	2024	1	Cuotas para el Seguro de Vida.	4,578.95	0.00	4,578.95	4,578.95	0.00	0.00	0.00	0.00	0.00	0.00	4,578.95	
01	001	3	1	1	1	F	106	01	M03	A001	000	A	1B	15906	00	24	1	1	5	S	28	C0010	811	2024	2	Previsión Social Múltiple.	142,200.00	0.00	142,200.00	142,200.00	0.00	35,550.00	35,550.00	35,550.00	35,550.00	35,550.00	106,650.00	
01	001	3	1	1	1	F	106	01	M03	A001	000	A	1B	17102	00	24	1	1	5	S	28	C0010	811	2024	2	Estímulos al Personal Operativo.	118,306.10	0.00	118,306.10	118,306.10	0.00	59,596.10	59,596.08	59,596.08	59,596.08	59,596.08	58,710.02	
01	001	3	1	1	1	F	106	01	M03	A001	000	A	1B	17103	00	24	1	1	5	S	28	C0010	811	2024	2	Incentivos al Personal.	71,200.00	0.00	71,200.00	71,200.00	0.00	0.00	0.00	0.00	0.00	0.00	71,200.00	
01	001	3	1	1	1	F	106	01	M03	A001	000	A	1B	39203	00	24	1	1	5	S	28	C0060	816	2024	8	Otras Contribuciones.	1,311.17	0.00	1,311.17	1,311.17	0.00	222.71	222.71	0.00	0.00	0.00	1,311.17	
01	001	3	1	1	1	F	106	01	M03	A001	000	A	1B	39801	00	24	1	1	5	S	28	C0060	816	2024	2	Impuesto Sobre Nóminas y Otros que se Deriven de una Relación Laboral.	21,852.84	0.00	21,852.84	21,852.84	0.00	3,711.76	3,711.76	0.00	0.00	0.00	21,852.84	

Handwritten mark



GOBIERNO CONSTITUCIONAL DEL ESTADO DE CHIAPAS

SECRETARÍA DE HACIENDA

Proyectos de Gasto Corriente con Fuente de Financiamiento

SISTEMA PRESUPUESTARIO 2024

(PESOS)

CIERRE MENSUAL DE MARZO

EP-05

Página 2 de 2

domingo, 31 de marzo de 2024

2.1.1.1.1.304 Comisión Estatal de Mejora Regulatoria

UR	URO	FI	FUN	SF	SSF	PS	PP	OA	AI	PT	MPIO	GA	COGC	GASTO	GTO	AG	TG	TR	FF	SFTE	RM	RF	RI	CP	DM	DESCRIPCIÓN	Presupuesto Aprobado	Modificación Neta	Presupuesto Modificado	Presupuesto Liberado	Presupuesto por Liberar	Presupuesto Ministrado	Presupuesto Comprometido	Presupuesto Devengado	Presupuesto Ejercido	Presupuesto Pagado	Subejercicio	
01	001	3	1	1	1	F	106	01	M03	A001	000	A	1C	11304	00	24	1	1	5	S	28	C0010	811	2024	2	Sueldo al Personal de Confianza.	1,781,671.92	0.00	1,781,671.92	1,781,671.92	0.00	445,417.98	445,417.98	445,417.98	445,417.98	445,417.98	445,417.98	1,336,253.94
01	001	3	1	1	1	F	106	01	M03	A001	000	A	1C	13201	00	24	1	1	5	S	28	C0010	811	2024	2	Primas de Vacaciones y Dominical.	45,278.43	0.00	45,278.43	45,278.43	0.00	0.00	0.00	0.00	0.00	0.00	0.00	45,278.43
01	001	3	1	1	1	F	106	01	M03	A001	000	A	1C	13202	00	24	1	1	5	S	28	C0010	811	2024	2	Aguinaldo o Gratificación de Fin de Año.	348,295.64	0.00	348,295.64	348,295.64	0.00	0.00	0.00	0.00	0.00	0.00	0.00	348,295.64
01	001	3	1	1	1	F	106	01	M03	A001	000	A	1C	13420	00	24	1	1	5	S	28	C0010	811	2024	2	Compensaciones por Servicios Especiales.	692,870.08	0.00	692,870.08	692,870.08	0.00	148,472.16	148,472.16	148,472.16	148,472.16	148,472.16	148,472.16	544,397.92
01	001	3	1	1	1	F	106	01	M03	A001	000	A	1C	13434	00	24	1	1	5	S	28	C0010	811	2024	7	Compensación Complementaria por Servicios Especiales.	724,953.04	0.00	724,953.04	724,953.04	0.00	155,347.08	155,347.08	155,347.08	155,347.08	155,347.08	155,347.08	569,605.96
01	001	3	1	1	1	F	106	01	M03	A001	000	A	1C	14103	00	24	1	1	5	S	28	C0010	811	2024	2	Aportaciones al IMSS.	151,252.65	0.00	151,252.65	151,252.65	0.00	39,000.00	25,259.02	25,259.02	25,259.02	25,259.02	25,259.02	125,993.63
01	001	3	1	1	1	F	106	01	M03	A001	000	A	1C	14401	00	24	1	1	5	S	28	C0010	811	2024	1	Cuotas para el Seguro de Vida.	9,921.05	0.00	9,921.05	9,921.05	0.00	0.00	0.00	0.00	0.00	0.00	0.00	9,921.05
01	001	3	1	1	1	F	106	01	M03	A001	000	A	1C	15906	00	24	1	1	5	S	28	C0010	811	2024	2	Previsión Social Múltiple.	308,100.00	0.00	308,100.00	308,100.00	0.00	77,025.00	77,025.00	77,025.00	77,025.00	77,025.00	77,025.00	231,075.00
01	001	3	1	1	1	F	106	01	M03	A001	000	A	1C	17102	00	24	1	1	5	S	28	C0010	811	2024	2	Estímulos al Personal Operativo.	24,700.00	0.00	24,700.00	24,700.00	0.00	0.00	0.00	0.00	0.00	0.00	0.00	24,700.00
01	001	3	1	1	1	F	106	01	M03	A001	000	A	1C	17103	00	24	1	1	5	S	28	C0010	811	2024	2	Incentivos al Personal.	72,000.00	0.00	72,000.00	72,000.00	0.00	0.00	0.00	0.00	0.00	0.00	0.00	72,000.00
01	001	3	1	1	1	F	106	01	M03	A001	000	A	1C	39203	00	24	1	1	5	S	28	C0060	816	2024	B	Otras Contribuciones.	4,797.45	0.00	4,797.45	4,797.45	0.00	661.01	661.01	0.00	0.00	0.00	0.00	4,797.45
01	001	3	1	1	1	F	106	01	M03	A001	000	A	1C	39801	00	24	1	1	5	S	28	C0060	816	2024	2	Impuesto Sobre Nóminas y Otros que se Deriven de una Relación Laboral.	79,957.44	0.00	79,957.44	79,957.44	0.00	11,016.84	11,016.84	0.00	0.00	0.00	0.00	79,957.44

Handwritten signature



GOBIERNO CONSTITUCIONAL DEL ESTADO DE CHIAPAS

SECRETARÍA DE HACIENDA

Resumen Tipo de Gasto y Partida  
SISTEMA PRESUPUESTARIO 2024

(PESOS)

CIERRE MENSUAL DE MARZO

EP-08

Página 1 de 3

2.1.1.1.1.304 Comisión Estatal de Mejora Regulatoria

domingo, 31 de marzo de 2024

TIPO GASTO / CAPÍTULOS /CONCEPTOS /PARTIDAS	DESCRIPCIÓN	Presupuesto Aprobado	Modificación Neta	Presupuesto Modificado	Presupuesto Liberado	Presupuesto por Liberar	Presupuesto Ministrado	Presupuesto Comprometido	Presupuesto Devengado	Presupuesto Ejercido	Presupuesto Pagado	Subejercicio
<b>Gran Total</b>		6,810,089.38	0.00	6,810,089.38	6,810,089.38	0.00	1,483,259.93	1,454,923.88	1,439,311.56	1,439,311.56	1,439,311.56	5,370,777.82
<b>Total Institucional</b>		6,708,727.00	0.00	6,708,727.00	6,708,727.00	0.00	1,483,259.93	1,454,923.88	1,439,311.56	1,439,311.56	1,439,311.56	5,269,415.44
<b>Total Inversión</b>		101,362.38	0.00	101,362.38	101,362.38	0.00	0.00	0.00	0.00	0.00	0.00	101,362.38
<b>Total Institucional Inversión</b>		6,810,089.38	0.00	6,810,089.38	6,810,089.38	0.00	1,483,259.93	1,454,923.88	1,439,311.56	1,439,311.56	1,439,311.56	5,370,777.82
<b>Institucional</b>		6,708,727.00	0.00	6,708,727.00	6,708,727.00	0.00	1,483,259.93	1,454,923.88	1,439,311.56	1,439,311.56	1,439,311.56	5,269,415.44
<b>Inversión</b>		101,362.38	0.00	101,362.38	101,362.38	0.00	0.00	0.00	0.00	0.00	0.00	101,362.38
1 Gasto Corriente		6,708,727.00	0.00	6,708,727.00	6,708,727.00	0.00	1,483,259.93	1,454,923.88	1,439,311.56	1,439,311.56	1,439,311.56	5,269,415.44
1000 Servicios Personales.		5,537,696.65	0.00	5,537,696.65	5,537,696.65	0.00	1,162,248.50	1,167,560.35	1,167,560.35	1,167,560.35	1,167,560.35	4,370,136.30
1100 Remuneraciones al Personal de Carácter Permanente.		2,324,384.88	0.00	2,324,384.88	2,324,384.88	0.00	581,096.22	580,346.55	580,346.55	580,346.55	580,346.55	1,744,038.33
113 Sueldos Base al Personal Permanente.		2,324,384.88	0.00	2,324,384.88	2,324,384.88	0.00	581,096.22	580,346.55	580,346.55	580,346.55	580,346.55	1,744,038.33
11304 Sueldo al Personal de Confianza.		1,781,671.92	0.00	1,781,671.92	1,781,671.92	0.00	445,417.98	445,417.98	445,417.98	445,417.98	445,417.98	1,336,253.94
11311 Sueldo al Personal Sindicalizado.		542,712.96	0.00	542,712.96	542,712.96	0.00	135,678.24	134,928.57	134,928.57	134,928.57	134,928.57	407,784.39
1300 Remuneraciones Adicionales y Especiales.		2,029,925.54	0.00	2,029,925.54	2,029,925.54	0.00	322,753.56	322,753.56	322,753.56	322,753.56	322,753.56	1,707,171.58
131 Primas por Años de Servicios Efectivos Prestados.		40,340.00	0.00	40,340.00	40,340.00	0.00	10,035.00	10,035.00	10,035.00	10,035.00	10,035.00	30,305.00
13101 Prima Quinquenal por Años de Servicios Efectivos Prestados.		40,340.00	0.00	40,340.00	40,340.00	0.00	10,035.00	10,035.00	10,035.00	10,035.00	10,035.00	30,305.00
132 Primas de Vacaciones, Dominical y Gratificación de Fin de Año.		530,232.26	0.00	530,232.26	530,232.26	0.00	0.00	0.00	0.00	0.00	0.00	530,232.26
13201 Primas de Vacaciones y Dominical.		60,994.42	0.00	60,994.42	60,994.42	0.00	0.00	0.00	0.00	0.00	0.00	60,994.42
13202 Aguinaldo o Gratificación de Fin de Año.		469,237.84	0.00	469,237.84	469,237.84	0.00	0.00	0.00	0.00	0.00	0.00	469,237.84
134 Compensaciones.		1,459,353.28	0.00	1,459,353.28	1,459,353.28	0.00	312,718.56	312,718.56	312,718.56	312,718.56	312,718.56	1,146,634.72
13420 Compensaciones por Servicios Especiales.		692,870.08	0.00	692,870.08	692,870.08	0.00	148,472.16	148,472.16	148,472.16	148,472.16	148,472.16	544,397.92
13434 Compensación Complementaria por Servicios Especiales.		766,483.20	0.00	766,483.20	766,483.20	0.00	164,246.40	164,246.40	164,246.40	164,246.40	164,246.40	602,236.80
1400 Seguridad Social.		446,880.13	0.00	446,880.13	446,880.13	0.00	106,227.62	92,289.16	92,289.16	92,289.16	92,289.16	354,590.97
141 Aportaciones de Seguridad Social.		395,729.13	0.00	395,729.13	395,729.13	0.00	100,119.12	86,378.14	86,378.14	86,378.14	86,378.14	309,350.99
14103 Aportaciones al IMSS.		151,252.65	0.00	151,252.65	151,252.65	0.00	39,000.00	25,259.02	25,259.02	25,259.02	25,259.02	125,993.63
14114 Aportaciones al ISSSTECH.		244,476.48	0.00	244,476.48	244,476.48	0.00	61,119.12	61,119.12	61,119.12	61,119.12	61,119.12	183,357.36
142 Aportaciones a Fondos de Vivienda.		36,651.00	0.00	36,651.00	36,651.00	0.00	6,108.50	5,911.02	5,911.02	5,911.02	5,911.02	30,739.98
14202 Aportaciones al INFONAVIT.		36,651.00	0.00	36,651.00	36,651.00	0.00	6,108.50	5,911.02	5,911.02	5,911.02	5,911.02	30,739.98
144 Aportaciones para Seguros.		14,500.00	0.00	14,500.00	14,500.00	0.00	0.00	0.00	0.00	0.00	0.00	14,500.00
14401 Cuotas para el Seguro de Vida.		14,500.00	0.00	14,500.00	14,500.00	0.00	0.00	0.00	0.00	0.00	0.00	14,500.00
1500 Otras Prestaciones Sociales y Económicas.		450,300.00	0.00	450,300.00	450,300.00	0.00	112,575.00	112,575.00	112,575.00	112,575.00	112,575.00	337,725.00
159 Otras Prestaciones Sociales y Económicas.		450,300.00	0.00	450,300.00	450,300.00	0.00	112,575.00	112,575.00	112,575.00	112,575.00	112,575.00	337,725.00
15906 Previsión Social Múltiple.		450,300.00	0.00	450,300.00	450,300.00	0.00	112,575.00	112,575.00	112,575.00	112,575.00	112,575.00	337,725.00
1700 Pago de Estímulos a Servidores Públicos.		286,206.10	0.00	286,206.10	286,206.10	0.00	59,596.10	59,596.08	59,596.08	59,596.08	59,596.08	226,610.02
171 Estímulos.		286,206.10	0.00	286,206.10	286,206.10	0.00	59,596.10	59,596.08	59,596.08	59,596.08	59,596.08	226,610.02
17102 Estímulos al Personal Operativo.		143,006.10	0.00	143,006.10	143,006.10	0.00	59,596.10	59,596.08	59,596.08	59,596.08	59,596.08	83,410.02



GOBIERNO CONSTITUCIONAL DEL ESTADO DE CHIAPAS

SECRETARÍA DE HACIENDA

Resumen Tipo de Gasto y Partida  
SISTEMA PRESUPUESTARIO 2024

(PESOS)

CIERRE MENSUAL DE MARZO

EP-08

Página 2 de 3

domingo, 31 de marzo de 2024

2.1.1.1.1.304 Comisión Estatal de Mejora Regulatoria

TIPO GASTO / CAPÍTULOS /CONCEPTOS /PARTIDAS	DESCRIPCIÓN	Presupuesto Aprobado	Modificación Neta	Presupuesto Modificado	Presupuesto Liberado	Presupuesto por Liberar	Presupuesto Ministrado	Presupuesto Comprometido	Presupuesto Devengado	Presupuesto Ejercido	Presupuesto Pagado	Subejercicio
17103	Incentivos al Personal.	143,200.00	0.00	143,200.00	143,200.00	0.00	0.00	0.00	0.00	0.00	0.00	143,200.00
2000	Materiales y Suministros	65,528.59	0.00	65,528.59	65,528.59	0.00	36,628.40	23,231.71	23,231.71	23,231.71	23,231.71	42,296.88
2100	Materiales de Administración, Emisión de Documentos y Artículos Oficiales.	40,421.91	0.00	40,421.91	40,421.91	0.00	25,598.92	12,975.05	12,975.05	12,975.05	12,975.05	27,446.86
211	Materiales, Útiles y Equipos Menores de Oficina.	20,334.95	0.00	20,334.95	20,334.95	0.00	10,000.00	9,190.57	9,190.57	9,190.57	9,190.57	11,144.38
21101	Materiales y Útiles de Oficina.	20,334.95	0.00	20,334.95	20,334.95	0.00	10,000.00	9,190.57	9,190.57	9,190.57	9,190.57	11,144.38
214	Materiales, Útiles y Equipos Menores de Tecnologías de la Información y Comunicaciones.	13,814.20	0.00	13,814.20	13,814.20	0.00	9,326.16	324.85	324.85	324.85	324.85	13,499.35
21401	Materiales y Útiles Consumibles para el Procesamiento en Equipos y Bienes Informáticos.	13,814.20	0.00	13,814.20	13,814.20	0.00	9,326.16	324.85	324.85	324.85	324.85	13,499.35
216	Material de Limpieza.	6,272.76	0.00	6,272.76	6,272.76	0.00	6,272.76	3,459.63	3,459.63	3,459.63	3,459.63	2,813.13
21601	Material de Limpieza.	6,272.76	0.00	6,272.76	6,272.76	0.00	6,272.76	3,459.63	3,459.63	3,459.63	3,459.63	2,813.13
2200	Alimentos y Utensilios.	7,143.00	0.00	7,143.00	7,143.00	0.00	6,643.00	6,012.80	6,012.80	6,012.80	6,012.80	1,130.20
221	Productos Alimenticios para Personas.	6,643.00	0.00	6,643.00	6,643.00	0.00	6,643.00	6,012.80	6,012.80	6,012.80	6,012.80	630.20
22111	Productos Alimenticios para Personas.	6,643.00	0.00	6,643.00	6,643.00	0.00	6,643.00	6,012.80	6,012.80	6,012.80	6,012.80	630.20
223	Utensilios para el Servicio de Alimentación.	500.00	0.00	500.00	500.00	0.00	0.00	0.00	0.00	0.00	0.00	500.00
22301	Utensilios para el Servicio de Alimentación.	500.00	0.00	500.00	500.00	0.00	0.00	0.00	0.00	0.00	0.00	500.00
2600	Combustibles, Lubricantes y Aditivos.	17,963.68	0.00	17,963.68	17,963.68	0.00	4,386.48	4,243.86	4,243.86	4,243.86	4,243.86	13,719.82
261	Combustibles, Lubricantes y Aditivos.	17,963.68	0.00	17,963.68	17,963.68	0.00	4,386.48	4,243.86	4,243.86	4,243.86	4,243.86	13,719.82
26111	Combustibles.	17,963.68	0.00	17,963.68	17,963.68	0.00	4,386.48	4,243.86	4,243.86	4,243.86	4,243.86	13,719.82
3000	Servicios Generales.	1,105,501.76	0.00	1,105,501.76	1,105,501.76	0.00	264,383.03	264,131.82	248,519.50	248,519.50	248,519.50	856,982.26
3200	Servicios de Arrendamiento.	948,942.86	0.00	948,942.86	948,942.86	0.00	237,235.71	236,984.50	236,984.50	236,984.50	236,984.50	711,958.36
322	Arrendamiento de Edificios.	935,024.88	0.00	935,024.88	935,024.88	0.00	233,756.22	233,756.22	233,756.22	233,756.22	233,756.22	701,268.66
32201	Arrendamiento de Edificios y Locales.	935,024.88	0.00	935,024.88	935,024.88	0.00	233,756.22	233,756.22	233,756.22	233,756.22	233,756.22	701,268.66
323	Arrendamiento de Mobiliario y Equipo de Administración, Educativa y Recreativa.	13,917.98	0.00	13,917.98	13,917.98	0.00	3,479.49	3,228.28	3,228.28	3,228.28	3,228.28	10,689.70
32304	Arrendamiento de Equipo de Administración.	13,917.98	0.00	13,917.98	13,917.98	0.00	3,479.49	3,228.28	3,228.28	3,228.28	3,228.28	10,689.70
3600	Servicios de Comunicación Social y Publicidad.	2,500.00	0.00	2,500.00	2,500.00	0.00	0.00	0.00	0.00	0.00	0.00	2,500.00
361	Difusión por Radio, Televisión y Otros Medios de Mensajes Sobre Programas y Actividades Gubernamentales.	2,500.00	0.00	2,500.00	2,500.00	0.00	0.00	0.00	0.00	0.00	0.00	2,500.00
36103	Otros Gastos de Difusión e Información.	2,500.00	0.00	2,500.00	2,500.00	0.00	0.00	0.00	0.00	0.00	0.00	2,500.00
3900	Otros Servicios Generales.	154,058.90	0.00	154,058.90	154,058.90	0.00	27,147.32	27,147.32	11,535.00	11,535.00	11,535.00	142,523.90
392	Impuestos y Derechos.	52,248.62	0.00	52,248.62	52,248.62	0.00	12,418.72	12,418.72	11,535.00	11,535.00	11,535.00	40,713.62
39202	Otros Impuestos y Derechos.	46,140.00	0.00	46,140.00	46,140.00	0.00	11,535.00	11,535.00	11,535.00	11,535.00	11,535.00	34,605.00
39203	Otras Contribuciones.	6,108.62	0.00	6,108.62	6,108.62	0.00	883.72	883.72	0.00	0.00	0.00	6,108.62
398	Impuesto Sobre Nóminas y Otros que se Deriven de una Relación Laboral.	101,810.28	0.00	101,810.28	101,810.28	0.00	14,728.60	14,728.60	0.00	0.00	0.00	101,810.28
39801	Impuesto Sobre Nóminas y Otros que se Deriven de una Relación Laboral.	101,810.28	0.00	101,810.28	101,810.28	0.00	14,728.60	14,728.60	0.00	0.00	0.00	101,810.28
2	Gasto de Capital	101,362.38	0.00	101,362.38	101,362.38	0.00	0.00	0.00	0.00	0.00	0.00	101,362.38
3000	Servicios Generales.	101,362.38	0.00	101,362.38	101,362.38	0.00	0.00	0.00	0.00	0.00	0.00	101,362.38
3100	Servicios Básicos.	3,500.00	0.00	3,500.00	3,500.00	0.00	0.00	0.00	0.00	0.00	0.00	3,500.00

Handwritten signature or initials



GOBIERNO CONSTITUCIONAL DEL ESTADO DE CHIAPAS

SECRETARÍA DE HACIENDA

Resumen Tipo de Gasto y Partida  
SISTEMA PRESUPUESTARIO 2024

(PESOS)

CIERRE MENSUAL DE MARZO

EP-08

Página 3 de 3

domingo, 31 de marzo de 2024

2.1.1.1.1.304 Comisión Estatal de Mejora Regulatoria

TIPO GASTO / CAPÍTULOS /CONCEPTOS /PARTIDAS	DESCRIPCIÓN	Presupuesto Aprobado	Modificación Neta	Presupuesto Modificado	Presupuesto Liberado	Presupuesto por Liberar	Presupuesto Ministrado	Presupuesto Comprometido	Presupuesto Devengado	Presupuesto Ejercido	Presupuesto Pagado	Subejercicio
318	Servicios Postales y Telegráficos.	3,500.00	0.00	3,500.00	3,500.00	0.00	0.00	0.00	0.00	0.00	0.00	3,500.00
31801	Servicio Postal.	3,500.00	0.00	3,500.00	3,500.00	0.00	0.00	0.00	0.00	0.00	0.00	3,500.00
3600	Servicios de Comunicación Social y Publicidad.	20,941.38	0.00	20,941.38	20,941.38	0.00	0.00	0.00	0.00	0.00	0.00	20,941.38
361	Difusión por Radio, Televisión y Otros Medios de Mensajes Sobre Programas y Actividades Gubernamentales.	20,941.38	0.00	20,941.38	20,941.38	0.00	0.00	0.00	0.00	0.00	0.00	20,941.38
36103	Otros Gastos de Difusión e Información.	20,941.38	0.00	20,941.38	20,941.38	0.00	0.00	0.00	0.00	0.00	0.00	20,941.38
3700	Servicios de Traslado y Viáticos.	29,321.00	0.00	29,321.00	29,321.00	0.00	0.00	0.00	0.00	0.00	0.00	29,321.00
371	Pasajes Aéreos.	17,000.00	0.00	17,000.00	17,000.00	0.00	0.00	0.00	0.00	0.00	0.00	17,000.00
37111	Pasajes Nacionales Aéreos.	17,000.00	0.00	17,000.00	17,000.00	0.00	0.00	0.00	0.00	0.00	0.00	17,000.00
375	Viáticos en el País.	12,321.00	0.00	12,321.00	12,321.00	0.00	0.00	0.00	0.00	0.00	0.00	12,321.00
37511	Viáticos Nacionales.	12,321.00	0.00	12,321.00	12,321.00	0.00	0.00	0.00	0.00	0.00	0.00	12,321.00
3800	Servicios Oficiales.	47,600.00	0.00	47,600.00	47,600.00	0.00	0.00	0.00	0.00	0.00	0.00	47,600.00
383	Congresos y Convenciones.	47,600.00	0.00	47,600.00	47,600.00	0.00	0.00	0.00	0.00	0.00	0.00	47,600.00
38301	Congresos y Convenciones.	47,600.00	0.00	47,600.00	47,600.00	0.00	0.00	0.00	0.00	0.00	0.00	47,600.00