


SISTEMA CONTABLE 2024
ESTADO DE SITUACIÓN FINANCIERA
AL 31 DE MARZO DEL 2024
 (Cifras en Pesos)

Concepto	2024	2023	Concepto	2024	2023
ACTIVO			PASIVO		
<i>Activo Circulante</i>			<i>Pasivo Circulante</i>		
Efectivo y Equivalentes	73,187.19	80,355.89	Cuentas por Pagar a Corto Plazo	20,750.68	36,356.03
Derechos a Recibir Efectivo o Equivalentes	0.00	0.00	Documentos por Pagar a Corto Plazo	0.00	0.00
Derechos a Recibir Bienes o Servicios	0.00	0.00	Porción a Corto Plazo de la Deuda Pública a Largo Plazo	0.00	0.00
Inventarios	0.00	0.00	Títulos y Valores a Corto Plazo	0.00	0.00
Almacenes	0.00	0.00	Pasivos Diferidos a Corto Plazo	0.00	0.00
Estimación por Pérdida o Deterioro de Activos Circulantes	0.00	0.00	Fondos y Bienes de Terceros en Garantía y/o Administración a Corto Plazo	0.00	0.00
Otros Activos Circulantes	0.00	0.00	Provisiones a Corto Plazo	0.00	0.00
			Otros Pasivos a Corto Plazo	0.00	0.00
Total de Activos Circulantes	73,187.19	80,355.89	Total de Pasivos Circulantes	20,750.68	36,356.03
<i>Activo No Circulante</i>			<i>Pasivo No Circulante</i>		
Inversiones Financieras a Largo Plazo	0.00	0.00	Cuentas por Pagar a Largo Plazo	0.00	0.00
Derechos a Recibir Efectivo o Equivalentes a Largo Plazo	0.00	0.00	Documentos por Pagar a Largo Plazo	0.00	0.00
Bienes Inmuebles, Infraestructura y Construcciones en Proceso	0.00	0.00	Deuda Pública a Largo Plazo	0.00	0.00
Bienes Muebles	759,908.61	759,908.61	Pasivos Diferidos a Largo Plazo	0.00	0.00
Activos Intangibles	0.00	0.00	Fondos y Bienes de Terceros en Garantía y/o Administración a Largo Plazo	0.00	0.00
Depreciación, Deterioro y Amortización Acumulada de Bienes	0.00	0.00	Provisiones a Largo Plazo	0.00	0.00
Activos Diferidos	35,511.72	0.00			
Estimación por Pérdida o Deterioro de Activos no Circulantes	0.00	0.00			
Otros Activos no Circulantes	0.00	0.00			
Total de Activos No Circulantes	795,420.33	759,908.61	Total de Pasivos No Circulantes	0.00	0.00
			Total del Pasivo	20,750.68	36,356.03
Total del Activo	868,607.52	840,264.50	HACIENDA PÚBLICA / PATRIMONIO		
			<i>Hacienda Pública/Patrimonio Contribuido</i>	0.00	0.00
			Aportaciones	0.00	0.00
			Donaciones de Capital	0.00	0.00
			Actualización de la Hacienda Pública/Patrimonio	0.00	0.00
			<i>Hacienda Pública/Patrimonio Generado</i>	847,856.84	803,908.47
			Resultados del Ejercicio (Ahorro/Desahorro)	43,948.67	(1,088.86)
			Resultados de Ejercicios Anteriores	803,908.17	804,997.33
			Revalúos	0.00	0.00
			Reservas	0.00	0.00
			Rectificaciones de Resultados de Ejercicios Anteriores	0.00	0.00
			<i>Exceso o Insuficiencia en la Actualización de la Hacienda Pública/Patrimonio</i>	0.00	0.00
			Resultado por Posición Monetaria	0.00	0.00
			Resultado por Tenencia de Activos no Monetarios	0.00	0.00
			Total Hacienda Pública/Patrimonio	847,856.84	803,908.47
			Total del Pasivo y Hacienda Pública/Patrimonio	868,607.52	840,264.50



Mtra. Dorá Liliana Rincón Serrano.
 Enlace Administrativo



Mtra. Yared Sánchez Xolío
 Comisionada Estatal de Mejora Regulatoria.

"Bajo protesta de decir verdad declaramos que los Estados Financieros y sus notas, son razonablemente correctos y son responsabilidad del emisor".

SISTEMA CONTABLE 2024
ESTADO DE SITUACIÓN FINANCIERA
AL 31 DE MARZO DEL 2024

(Cifras en Pesos)

Página 1 de 2

Fecha: 30/05/2024

Concepto	2024	2023	Concepto	2024	2023
ACTIVO			PASIVO		
Activo Circulante			Activo Circulante		
Efectivo y Equivalentes	73,187.19	80,355.89	Cuentas por Pagar a Corto Plazo	20,750.68	36,356.03
Efectivo	0.00	0.00	Servicios Personales por Pagar a Corto Plazo	20,750.68	34,638.30
Bancos/Tesorería	0.00	0.00	Proveedores por Pagar a Corto Plazo	0.00	1,717.73
Bancos/Dependencias y Otros	0.30	0.30	Contratistas por Obras Públicas por Pagar a Corto Plazo	0.00	0.00
Inversiones Temporales (Hasta 3 Meses)	0.00	0.00	Participaciones y Aportaciones por Pagar a Corto Plazo	0.00	0.00
Fondos con Afectación Específica	73,186.89	80,355.59	Transferencias Otorgadas por Pagar a Corto Plazo	0.00	0.00
Depósitos de Fondos de Terceros en Garantía y/o Administración	0.00	0.00	Intereses, Comisiones y Otros Gastos de la Deuda Pública por Pagar a Corto Plazo	0.00	0.00
Otros Efectivos y Equivalentes	0.00	0.00	Retenciones y Contribuciones por Pagar a Corto Plazo	0.00	0.00
Derechos a Recibir Efectivo o Equivalentes	0.00	0.00	Devoluciones de la Ley de Ingresos por Pagar a Corto Plazo	0.00	0.00
Inversiones Financieras de Corto Plazo	0.00	0.00	Otras Cuentas por Pagar a Corto Plazo	0.00	0.00
Cuentas por Cobrar a Corto Plazo	0.00	0.00	Documentos por Pagar a Corto Plazo	0.00	0.00
Deudores Diversos por Cobrar a Corto Plazo	0.00	0.00	Documentos Comerciales por Pagar a Corto Plazo	0.00	0.00
Ingresos por Recuperar a Corto Plazo	0.00	0.00	Documentos con Contratistas por Obras Públicas por Pagar a Corto Plazo	0.00	0.00
Deudores por Anticipos de la Tesorería a Corto Plazo	0.00	0.00	Otros Documentos por Pagar a Corto Plazo	0.00	0.00
Préstamos Otorgados a Corto Plazo	0.00	0.00	Porción a Corto Plazo de la Deuda Pública a Largo Plazo	0.00	0.00
Otros Derechos a Recibir Efectivo o Equivalentes a Corto Plazo	0.00	0.00	Porción a Corto Plazo de la Deuda Pública Interna	0.00	0.00
Derechos a Recibir Bienes o Servicios	0.00	0.00	Porción a Corto Plazo de la Deuda Pública Externa	0.00	0.00
Anticipos a Proveedores por Adquisición de Bienes y Prestación de Servicios a Corto Plazo	0.00	0.00	Porción a Corto Plazo de Arrendamiento Financiero	0.00	0.00
Anticipo a Proveedores por Adquisición de Bienes Inmuebles y Muebles a Corto Plazo	0.00	0.00	Títulos y Valores a Corto Plazo	0.00	0.00
Anticipo a Proveedores por Adquisición de Bienes Intangibles a Corto Plazo	0.00	0.00	Títulos y Valores de la Deuda Pública Interna a Corto Plazo	0.00	0.00
Anticipo a Contratistas por Obras Públicas a Corto Plazo	0.00	0.00	Títulos y Valores de la Deuda Pública Externa a Corto Plazo	0.00	0.00
Otros Derechos a Recibir Bienes o Servicios a Corto Plazo	0.00	0.00	Pasivos Diferidos a Corto Plazo	0.00	0.00
Inventarios	0.00	0.00	Ingresos Cobrados por Adelantado a Corto Plazo	0.00	0.00
Inventario de Mercancías para Venta	0.00	0.00	Intereses Cobrados por Adelantado a Corto Plazo	0.00	0.00
Inventario de Mercancías Terminadas	0.00	0.00	Otros Pasivos Diferidos a Corto Plazo	0.00	0.00
Inventario de Mercancías en Proceso de Elaboración	0.00	0.00	Fondos y Bienes de Terceros en Garantía y/o Administración a Corto Plazo	0.00	0.00
Inventario de Materias Primas, Materiales y Suministros para Producción	0.00	0.00	Fondos en Garantía a Corto Plazo	0.00	0.00
Bienes en Tránsito	0.00	0.00	Fondos en Administración a Corto Plazo	0.00	0.00
Almacenes	0.00	0.00	Fondos Contingentes a Corto Plazo	0.00	0.00
Almacén de Materiales y Suministros de Consumo	0.00	0.00	Fondos de Fideicomisos, Mandatos y Contratos Análogos a Corto Plazo	0.00	0.00
Estimación por Pérdida o Deterioro de Activos Circulantes	0.00	0.00	Otros Fondos de Terceros en Garantía y/o Administración a Corto Plazo	0.00	0.00
Estimaciones para Cuentas Incobrables por Derechos a Recibir Efectivo o Equivalentes	0.00	0.00	Valores y Bienes en Garantía a Corto Plazo	0.00	0.00
Estimación por Deterioro de Inventarios	0.00	0.00	Provisiones a Corto Plazo	0.00	0.00
Otros Activos Circulantes	0.00	0.00	Provisión para Demandas y Juicios a Corto Plazo	0.00	0.00
Valores en Garantía	0.00	0.00	Provisión para Contingencias a Corto Plazo	0.00	0.00
Bienes en Garantía (excluye depósitos de fondos)	0.00	0.00	Otras Provisiones a Corto Plazo	0.00	0.00
Bienes Derivados de Embargos, Decomisos, Aseguramientos y Dación en Pago	0.00	0.00	Otros Pasivos a Corto Plazo	0.00	0.00
Adquisición con Fondos de Terceros	0.00	0.00	Ingresos por Clasificar	0.00	0.00
Total de Activos Circulantes	73,187.19	80,355.89	Recaudación por Participar	0.00	0.00
Activo No Circulante	0.00	0.00	Otros Pasivos Circulantes	0.00	0.00
Inversiones Financieras a Largo Plazo	0.00	0.00	Total de Pasivos Circulantes	20,750.68	36,356.03
Inversiones a Largo Plazo	0.00	0.00	Pasivo No Circulante	0.00	0.00
Títulos y Valores a Largo Plazo	0.00	0.00	Cuentas por Pagar a Largo Plazo	0.00	0.00
Fideicomisos, Mandatos y Contratos Análogos	0.00	0.00	Proveedores por Pagar a Largo Plazo	0.00	0.00
Participaciones y Aportaciones de Capital	0.00	0.00	Contratistas por Obras Públicas por Pagar a Largo Plazo	0.00	0.00
Derechos a Recibir Efectivo o Equivalentes a Largo Plazo	0.00	0.00	Documentos por Pagar a Largo Plazo	0.00	0.00
Documentos por Cobrar a Largo Plazo	0.00	0.00	Documentos Comerciales por Pagar a Largo Plazo	0.00	0.00
Deudores Diversos a Largo Plazo	0.00	0.00	Documentos con Contratistas por Obras Públicas por Pagar a Largo Plazo	0.00	0.00
Ingresos por Recuperar a Largo Plazo	0.00	0.00	Otros Documentos por Pagar a Largo Plazo	0.00	0.00
Préstamos Otorgados a Largo Plazo	0.00	0.00	Deuda Pública a Largo Plazo	0.00	0.00
Otros Derechos a Recibir Efectivo o Equivalentes a Largo Plazo	0.00	0.00	Títulos y Valores de la Deuda Pública Interna a Largo Plazo	0.00	0.00
Bienes Inmuebles, Infraestructura y Construcciones en Proceso	0.00	0.00	Títulos y Valores de la Deuda Pública Externa a Largo Plazo	0.00	0.00
Terrenos	0.00	0.00	Préstamos de la Deuda Pública Interna por Pagar a Largo Plazo	0.00	0.00
Viviendas	0.00	0.00	Préstamos de la Deuda Pública Externa por Pagar a Largo Plazo	0.00	0.00
Edificios no Habitacionales	0.00	0.00	Arrendamiento Financiero por Pagar a Largo Plazo	0.00	0.00
Infraestructura	0.00	0.00	Pasivos Diferidos a Largo Plazo	0.00	0.00
Construcciones en Proceso en Bienes de Dominio Público	0.00	0.00	Créditos Diferidos a Largo Plazo	0.00	0.00
Construcciones en Proceso en Bienes Propios	0.00	0.00	Intereses Cobrados por Adelantado a Largo Plazo	0.00	0.00
Otros Bienes Inmuebles	0.00	0.00	Otros Pasivos Diferidos a Largo Plazo	0.00	0.00
Bienes Muebles	759,908.61	759,908.61	Fondos y Bienes de Terceros en Garantía y/o Administración a Largo Plazo	0.00	0.00
Mobiliario y Equipo de Administración	751,112.61	751,112.61	Fondos en Garantía a Largo Plazo	0.00	0.00
Mobiliario y Equipo Educativo y Recreativo	8,796.00	8,796.00	Fondos en Administración a Largo Plazo	0.00	0.00
Equipo e Instrumental Médico y de Laboratorio	0.00	0.00	Fondos Contingentes a Largo Plazo	0.00	0.00
Vehículos y Equipo de Transporte	0.00	0.00	Fondos de Fideicomisos, Mandatos y Contratos Análogos a Largo Plazo	0.00	0.00
Equipo de Defensa y Seguridad	0.00	0.00	Otros Fondos de Terceros en Garantía y/o Administración a Largo Plazo	0.00	0.00
Maquinaria, Otros Equipos y Herramientas	0.00	0.00	Valores y Bienes en Garantía a Largo Plazo	0.00	0.00
Colecciones, Obras de Arte y Objetos Valiosos	0.00	0.00	Provisiones a Largo Plazo	0.00	0.00
Activos Biológicos	0.00	0.00	Provisión para Demandas y Juicios a Largo Plazo	0.00	0.00
Activos Intangibles	0.00	0.00	Provisión para Pensiones a Largo Plazo	0.00	0.00
Software	0.00	0.00	Provisión para Contingencias a Largo Plazo	0.00	0.00
Patentes, Marcas y Derechos	0.00	0.00	Otras Provisiones a Largo Plazo	0.00	0.00
Concesiones y Franquicias	0.00	0.00	Total de Pasivos No Circulantes	0.00	0.00
Licencias	0.00	0.00	Total del Pasivo	20,750.68	36,356.03
Otros Activos Intangibles	0.00	0.00			

SISTEMA CONTABLE 2024
ESTADO DE SITUACIÓN FINANCIERA
AL 31 DE MARZO DEL 2024


(Cifras en Pesos)

Fecha: 30/05/2024

Concepto	2024	2023	Concepto	2024	2023
Depreciación, Deterioro y Amortización Acumulada de Bienes	0.00	0.00	HACIENDA PÚBLICA / PATRIMONIO		
Depreciación Acumulada de Bienes Inmuebles	0.00	0.00	Hacienda Pública/Patrimonio Contribuido	0.00	0.00
Depreciación Acumulada de Infraestructura	0.00	0.00	Aportaciones	0.00	0.00
Depreciación Acumulada de Bienes Muebles	0.00	0.00	Aportaciones	0.00	0.00
Deterioro Acumulado de Bienes	0.00	0.00	Donaciones de Capital	0.00	0.00
Amortización Acumulada de Activos Intangibles	0.00	0.00	Donaciones de Capital	0.00	0.00
Activos Diferidos	35,511.72	0.00	Actualización de la Hacienda Pública/Patrimonio	0.00	0.00
Estudios, Formulación y Evaluación de Proyectos	0.00	0.00	Actualización de la Hacienda Pública/Patrimonio	0.00	0.00
Derechos sobre Bienes en Régimen de Arrendamiento Financiero	0.00	0.00	Hacienda Pública/Patrimonio Generado	847,856.84	803,908.47
Gastos Pagados por Adelantado a Largo Plazo	0.00	0.00	Resultados del Ejercicio (Ahorro/Desahorro)	43,948.67	(1,088.86)
Anticipos a Largo Plazo	0.00	0.00	Resultados del Ejercicio (Ahorro/Desahorro)	43,948.67	(1,088.86)
Beneficios al Retiro de Empleados Pagados por Adelantado	0.00	0.00	Resultados de Ejercicios Anteriores	803,908.17	804,997.33
Otros Activos Diferidos	35,511.72	0.00	Resultados de Ejercicios Anteriores	803,908.17	804,997.33
Estimación por Pérdida o Deterioro de Activos no Circulantes	0.00	0.00	Revalúos	0.00	0.00
Estimaciones por Pérdida de Cuentas Incobrables de Documentos por Cobrar a Largo Plazo	0.00	0.00	Revalúo de Bienes Inmuebles	0.00	0.00
Estimaciones por Pérdida de Cuentas Incobrables de Deudores Diversos por Cobrar a Largo Plazo	0.00	0.00	Revalúo de Bienes Muebles	0.00	0.00
Estimaciones por Pérdida de Cuentas Incobrables de Ingresos por Cobrar a Largo Plazo	0.00	0.00	Revalúo de Bienes Intangibles	0.00	0.00
Estimaciones por Pérdida de Cuentas Incobrables de Préstamos Otorgados a Largo Plazo	0.00	0.00	Otros Revalúos	0.00	0.00
Estimaciones por Pérdida de Otras Cuentas Incobrables a Largo Plazo	0.00	0.00	Reservas	0.00	0.00
Otros Activos no Circulantes	0.00	0.00	Reservas de Patrimonio	0.00	0.00
Bienes en Concesión	0.00	0.00	Reservas Territoriales	0.00	0.00
Bienes en Arrendamiento Financiero	0.00	0.00	Reservas por Contingencias	0.00	0.00
Bienes en Comodato	0.00	0.00	Rectificaciones de Resultados de Ejercicios Anteriores	0.00	0.00
			Cambios en Políticas Contables	0.00	0.00
			Cambios por Errores Contables	0.00	0.00
Total de Activos No Circulantes	795,420.33	758,908.61	Exceso o Insuficiencia en la Actualización de la Hacienda Pública/Patrimonio	0.00	0.00
			Pública/Patrimonio	0.00	0.00
Total del Activo	868,607.52	840,264.50	Resultado por Posición Monetaria	0.00	0.00
			Resultado por Posición Monetaria	0.00	0.00
			Resultado por Tenencia de Activos no Monetarios	0.00	0.00
			Resultado por Tenencia de Activos No Monetarios	0.00	0.00
			Total Hacienda Pública/Patrimonio	847,856.84	803,908.47
			Total del Pasivo y Hacienda Pública/Patrimonio	868,607.52	840,264.50


 Mtra. Dora Liliana Rincón Serrano.

Enlace Administrativo


 Mtra. Yared Sánchez Xolío.

Comisionada Estatal de Mejora Regulatoria.

"Bajo protesta de decir verdad declaramos que los Estados Financieros y sus notas, son razonablemente correctos y son responsabilidad del emisor".

SISTEMA CONTABLE 2024
ESTADO DE ACTIVIDADES
DEL 1o. DE ENERO AL 31 DE MARZO DE 2024
 (Cifras en Pesos)

Concepto	2024	2023
INGRESOS Y OTROS BENEFICIOS		
<i>Ingresos de Gestión</i>	0.00	0.00
Impuestos	0.00	0.00
Cuotas y Aportaciones de Seguridad Social	0.00	0.00
Contribuciones de Mejoras	0.00	0.00
Derechos	0.00	0.00
Productos	0.00	0.00
Aprovechamientos	0.00	0.00
Ingresos por Venta de Bienes y Prestación de Servicios	0.00	0.00
<i>Participaciones, Aportaciones, Convenios, Incentivos Derivados de la Colaboración Fiscal, Fondos Distintos de Aportaciones, Transferencias, Asignaciones, Subsidios y Subvenciones, y Pensiones y Jubilaciones</i>	1,483,259.93	7,535,317.48
Participaciones, Aportaciones, Convenios, Incentivos Derivados de la Colaboración Fiscal y Fondos Distintos de Aportaciones	0.00	0.00
Transferencias, Asignaciones, Subsidios y Subvenciones, y Pensiones y Jubilaciones	1,483,259.93	7,535,317.48
<i>Otros Ingresos y Beneficios</i>	0.30	0.30
Ingresos Financieros	0.00	0.00
Incremento por Variación de Inventarios	0.00	0.00
Disminución del Exceso de Estimaciones por Pérdida o Deterioro u Obsolescencia	0.00	0.00
Disminución del Exceso de Provisiones	0.00	0.00
Otros Ingresos y Beneficios Varios	0.30	0.30
Total de Ingresos y Otros Beneficios	1,483,260.23	7,535,317.78
GASTOS Y OTRAS PÉRDIDAS	1,439,311.56	7,143,486.88
<i>Gastos de Funcionamiento</i>	1,167,560.35	5,868,832.11
Servicios Personales	23,231.71	85,481.60
Materiales y Suministros	248,519.50	1,189,173.17
Servicios Generales		
<i>Transferencias, Asignaciones, Subsidios y Otras Ayudas</i>	0.00	124,274.38
Transferencias Internas y Asignaciones al Sector Público	0.00	0.00
Transferencias al Resto del Sector Público	0.00	124,274.38
Subsidios y Subvenciones	0.00	0.00
Ayudas Sociales	0.00	0.00
Pensiones y Jubilaciones	0.00	0.00
Transferencias a Fideicomisos, Mandatos y Contratos Análogos	0.00	0.00
Transferencias a la Seguridad Social	0.00	0.00
Donativos	0.00	0.00
Transferencias al Exterior	0.00	0.00
<i>Participaciones y Aportaciones</i>	0.00	0.00
Participaciones	0.00	0.00
Aportaciones	0.00	0.00
Convenios	0.00	0.00
<i>Intereses, Comisiones y Otros Gastos de la Deuda Pública</i>	0.00	0.00
Intereses de la Deuda Pública	0.00	0.00
Comisiones de la Deuda Pública	0.00	0.00
Gastos de la Deuda Pública	0.00	0.00
Costo por Coberturas	0.00	0.00
Apoyos Financieros	0.00	0.00
<i>Otros Gastos y Pérdidas Extraordinarias</i>	0.00	268,645.38
Estimaciones, Depreciaciones, Deterioros, Obsolescencia y Amortizaciones	0.00	188,400.07
Provisiones	0.00	0.00
Disminución de Inventarios	0.00	80,245.31
Otros Gastos	0.00	0.00
<i>Inversión Pública</i>	0.00	0.00
Inversión Pública no Capitalizable	0.00	0.00
Total de Gastos y Otras Pérdidas	1,439,311.56	7,536,406.64
Resultados del Ejercicio (Ahorro/Desahorro)	43,948.67	(1,088.86)


 Mtra. Dora Liliána Rincón Serrano.

Enlace Administrativo


 Mtra. Yared Sánchez Xolio.

Comisionada Estatal de Mejora Regulatoria.

"Bajo protesta de decir verdad declaramos que los Estados Financieros y sus notas, son razonablemente correctos y son responsabilidad del emisor".

**SISTEMA CONTABLE 2024
 ESTADO DE VARIACIÓN EN LA HACIENDA PÚBLICA
 DEL 01 DE ENERO AL 31 DE MARZO DE 2024**

(Cifras en Pesos)


Página 1 de 1

Fecha: 30/05/2024

Concepto	Hacienda Pública / Patrimonio Contribuido	Hacienda Pública / Patrimonio Generado de Ejercicios Anteriores	Hacienda Pública / Patrimonio Generado del Ejercicio	Exceso o Insuficiencia en la Actualización de la Hacienda Pública/Patrimonio	Total
Hacienda Pública / Patrimonio Contribuido Neto de 2023	0.00				0.00
Aportaciones	0.00				0.00
Donaciones de Capital	0.00				0.00
Actualización de la Hacienda Pública/Patrimonio	0.00				0.00
Hacienda Pública / Patrimonio Generado Neto de 2023		804,997.33	(1,088.86)		803,908.47
Resultados del Ejercicio (Ahorro/Desahorro)			(1,088.86)		(1,088.86)
Resultado de Ejercicios Anteriores		804,997.33			804,997.33
Revalúos		0.00			0.00
Reservas		0.00			0.00
Rectificaciones de Resultados de Ejercicios Anteriores		0.00			0.00
Exceso o Insuficiencia en la Actualización de la Hacienda Pública / Patrimonio Neto de 2023				0.00	0.00
Resultado por Posición Monetaria				0.00	0.00
Resultado por Tenencia de Activos no Monetarios				0.00	0.00
Hacienda Pública / Patrimonio Neto Final de 2023	0.00	804,997.33	(1,088.86)	0.00	803,908.47
Cambios en la Hacienda Pública / Patrimonio Contribuido Neto de 2024	0.00				0.00
Aportaciones	0.00				0.00
Donaciones de Capital	0.00				0.00
Actualización de la Hacienda Pública/Patrimonio	0.00				0.00
Variaciones de la Hacienda Pública / Patrimonio Generado Neto de 2024		(1,089.16)	45,037.53		43,948.37
Resultados del Ejercicio (Ahorro/Desahorro)			43,948.67		43,948.67
Resultados de Ejercicios Anteriores		(1,089.16)	1,088.86		(0.30)
Revalúos			0.00		0.00
Reservas			0.00		0.00
Rectificaciones de Resultados de Ejercicios Anteriores			0.00		0.00
Cambios en el Exceso o Insuficiencia en la Actualización de la Hacienda Pública / Patrimonio Neto de 2024				0.00	0.00
Resultado por Posición Monetaria				0.00	0.00
Resultado por Tenencia de Activos no Monetarios				0.00	0.00
Hacienda Pública / Patrimonio Neto Final de 2024	0.00	803,908.17	43,948.67	0.00	847,856.84



Mtra. Dora Liliana Rincón Serrano.
 Enlace Administrativo



Mtra. Yareza Sánchez Xelío.
 Comisionada Estatal de Mejora Regulatoria.


"Bajo protesta de decir verdad declaramos que los Estados Financieros y sus notas, son razonablemente correctos y son responsabilidad del emisor".

SISTEMA CONTABLE 2024
ESTADO DE CAMBIOS EN LA SITUACIÓN FINANCIERA
DEL 1o. DE ENERO AL 31 DE MARZO DE 2024
 (Cifras en Pesos)

Concepto	Origen	Aplicación
ACTIVO	7,168.70	35,511.72
<i>Activo Circulante</i>	7,168.70	0.00
Efectivo y Equivalentes	7,168.70	0.00
Derechos a Recibir Efectivo o Equivalentes	0.00	0.00
Derechos a Recibir Bienes o Servicios	0.00	0.00
Inventarios	0.00	0.00
Almacenes	0.00	0.00
Estimación por Pérdida o Deterioro de Activos Circulantes	0.00	0.00
Otros Activos Circulantes	0.00	0.00
<i>Activo No Circulante</i>	0.00	35,511.72
Inversiones Financieras a Largo Plazo	0.00	0.00
Derechos a Recibir Efectivo o Equivalentes a Largo Plazo	0.00	0.00
Bienes Inmuebles, Infraestructura y Construcciones en Proceso	0.00	0.00
Bienes Muebles	0.00	0.00
Activos Intangibles	0.00	0.00
Depreciación, Deterioro y Amortización Acumulada de Bienes	0.00	0.00
Activos Diferidos	0.00	35,511.72
Estimación por Pérdida o Deterioro de Activos no Circulantes	0.00	0.00
Otros Activos no Circulantes	0.00	0.00
PASIVO	0.00	15,605.35
<i>Pasivo Circulante</i>	0.00	15,605.35
Cuentas por Pagar a Corto Plazo	0.00	15,605.35
Documentos por Pagar a Corto Plazo	0.00	0.00
Porción a Corto Plazo de la Deuda Pública a Largo Plazo	0.00	0.00
Títulos y Valores a Corto Plazo	0.00	0.00
Pasivos Diferidos a Corto Plazo	0.00	0.00
Fondos y Bienes de Terceros en Garantía y/o Administración a Corto Plazo	0.00	0.00
Provisiones a Corto Plazo	0.00	0.00
Otros Pasivos a Corto Plazo	0.00	0.00
<i>Pasivo No Circulante</i>	0.00	0.00
Cuentas a Pagar a Largo Plazo	0.00	0.00
Documentos por Pagar a Largo Plazo	0.00	0.00
Deuda Pública a Largo Plazo	0.00	0.00
Pasivos Diferidos a Largo Plazo	0.00	0.00
Fondos y Bienes de Terceros en Garantía y/o Administración a Largo Plazo	0.00	0.00
Provisiones a Largo Plazo	0.00	0.00
HACIENDA PÚBLICA/PATRIMONIO	45,037.53	1,089.16
<i>Hacienda Pública/Patrimonio Contribuido</i>	0.00	0.00
Aportaciones	0.00	0.00
Donaciones de Capital	0.00	0.00
Actualización de la Hacienda Pública/Patrimonio	0.00	0.00
<i>Hacienda Pública/Patrimonio Generado</i>	45,037.53	1,089.16
Resultados del Ejercicio (Ahorro/Desahorro)	45,037.53	0.00
Resultados de Ejercicios Anteriores	0.00	1,089.16
Revalúos	0.00	0.00
Reservas	0.00	0.00
Rectificaciones de Resultados de Ejercicios Anteriores	0.00	0.00
<i>Exceso o Insuficiencia en la Actualización de la Hacienda Pública/Patrimonio</i>	0.00	0.00
Resultado por Posición Monetaria	0.00	0.00
Resultado por Tenencia de Activos no Monetarios	0.00	0.00


 Mtra. Dora Liliana Rincón Serrano.

Enlace Administrativo


 Mtra. Yared Sánchez Xolie.

Comisionada Estatal de Mejora Regulatoria.

“Bajo protesta de decir verdad declaramos que los Estados Financieros y sus notas, son razonablemente correctos y son responsabilidad del emisor”.

**SISTEMA CONTABLE 2024
 ESTADO DE FLUJOS DE EFECTIVO
 DEL 01 DE ENERO AL 31 DE MARZO DE 2024
 (Cifras en Pesos)**

Concepto	2024	2023
Flujos de Efectivo de las Actividades de Operación		
Origen	1,483,260.23	7,535,317.78
Impuestos	0.00	0.00
Cuotas y Aportaciones de Seguridad Social	0.00	0.00
Contribuciones de Mejoras	0.00	0.00
Derechos	0.00	0.00
Productos	0.00	0.00
Aprovechamientos	0.00	0.00
Ingresos por Venta de Bienes y Prestación de Servicios	0.00	0.00
Participaciones, Aportaciones, Convenios, Incentivos Derivados de la Colaboración Fiscal y Fondos Distintos de Aportaciones	0.00	0.00
Transferencias, Asignaciones, Subsidios y Subvenciones, y Pensiones y Jubilaciones	0.00	0.00
Otros Orígenes de Operación	1,483,260.23	7,535,317.78
Aplicación	1,439,311.56	7,536,406.64
Servicios Personales	1,167,560.35	5,868,832.11
Materiales y Suministros	23,231.71	85,481.60
Servicios Generales	248,519.50	1,189,173.17
Transferencias Internas y Asignaciones al Sector Público	0.00	0.00
Transferencias al Resto del Sector Público	0.00	0.00
Subsidios y Subvenciones	0.00	124,274.38
Ayudas Sociales	0.00	0.00
Pensiones y Jubilaciones	0.00	0.00
Transferencias a Fideicomisos, Mandatos y Contratos Análogos	0.00	0.00
Transferencias a la Seguridad Social	0.00	0.00
Donativos	0.00	0.00
Transferencias al Exterior	0.00	0.00
Participaciones	0.00	0.00
Aportaciones	0.00	0.00
Convenios	0.00	0.00
Otras Aplicaciones de Operación	0.00	268,645.38
Flujos Netos de Efectivo de las Actividades de Operación	43,948.67	(1,088.86)
Flujos de Efectivo de las Actividades de Inversión		
Origen	1,088.86	646,073.04
Bienes Inmuebles, Infraestructura y Construcciones en Proceso	0.00	0.00
Bienes Muebles	0.00	21,499.27
Otros Orígenes de Inversión	1,088.86	624,573.77
Aplicación	36,600.88	149,616.78
Bienes Inmuebles, Infraestructura y Construcciones en Proceso	0.00	0.00
Bienes Muebles	0.00	0.00
Otras Aplicaciones de Inversión	36,600.88	149,616.78
Flujos Netos de Efectivo de las Actividades de Inversión	(35,512.02)	496,456.26
Flujos de Efectivo de las Actividades de Financiamiento		
Origen	0.00	104.32
Endeudamiento Neto	0.00	0.00
Interno	0.00	0.00
Externo	0.00	0.00
Otros Orígenes de Financiamiento	0.00	104.32
Aplicación	15,605.35	578,126.27
Servicios de la Deuda	0.00	0.00
Interno	0.00	0.00
Externo	0.00	0.00
Otras Aplicaciones de Financiamiento	15,605.35	578,126.27
Flujos Netos de Efectivo por Actividades de Financiamiento	(15,605.35)	(578,021.95)
Incremento/Disminución Neta en el Efectivo y Equivalentes al Efectivo	(7,168.70)	(82,654.55)
Efectivo y Equivalentes al Efectivo al Inicio del Ejercicio	80,355.89	163,010.44
Efectivo y Equivalentes al Efectivo al Final del Ejercicio	73,187.19	80,355.89


 Mtra. Dora Liliana Rincón Serrano.

Enlace Administrativo


 Mtra. Yareli Sánchez Xolito.

Comisionada Estatal de Mejora Regulatoria.

"Bajo protesta de decir verdad declaramos que los Estados Financieros y sus notas, son razonablemente correctos y son responsabilidad del emisor".



GOBIERNO CONSTITUCIONAL DEL ESTADO DE CHIAPAS

COMISIÓN ESTATAL DE MEJORA REGULATORIA

SISTEMA CONTABLE 2024
ESTADO ANALITICO DEL ACTIVO

DEL 01 DE ENERO AL 31 DE MARZO DEL 2024

(Cifras en Pesos)

Página 1 de 1
30/05/2024

Fecha:

Concepto	Saldo Inicial	Cargos del Periodo	Abonos del Periodo	Saldo Final	Variación del Periodo
ACTIVO	840,264.50	1,554,279.29	1,525,936.27	868,607.52	28,343.02
ACTIVO CIRCULANTE	80,355.89	1,505,878.27	1,513,046.97	73,187.19	(7,168.70)
Efectivo y Equivalentes	80,355.89	1,505,878.27	1,513,046.97	73,187.19	(7,168.70)
Derechos a Recibir Efectivo o Equivalentes	0.00	0.00	0.00	0.00	0.00
Derechos a Recibir Bienes o Servicios	0.00	0.00	0.00	0.00	0.00
Inventarios	0.00	0.00	0.00	0.00	0.00
Almacenes	0.00	0.00	0.00	0.00	0.00
Estimación por Pérdida o Deterioro de Activos Circulantes	0.00	0.00	0.00	0.00	0.00
Otros Activos Circulantes	0.00	0.00	0.00	0.00	0.00
ACTIVO NO CIRCULANTE	759,908.61	48,401.02	12,889.30	795,420.33	35,511.72
Inversiones Financieras a Largo Plazo	0.00	0.00	0.00	0.00	0.00
Derechos a Recibir Efectivo o Equivalentes a Largo Plazo	0.00	0.00	0.00	0.00	0.00
Bienes Inmuebles, Infraestructura y Construcciones en Proceso	0.00	0.00	0.00	0.00	0.00
Bienes Muebles	759,908.61	0.00	0.00	759,908.61	0.00
Activos Intangibles	0.00	0.00	0.00	0.00	0.00
Depreciación, Deterioro y Amortización Acumulada de Bienes	0.00	0.00	0.00	0.00	0.00
Activos Diferidos	0.00	48,401.02	12,889.30	35,511.72	35,511.72
Estimación por Pérdida o Deterioro de Activos no Circulantes	0.00	0.00	0.00	0.00	0.00
Otros Activos no Circulantes	0.00	0.00	0.00	0.00	0.00

Mtra. Dora Liliana Rincón Serrano.

Enlace Administrativo

Mtra. Yareli Sánchez Xolito.

Comisionada Estatal de Mejora Regulatoria.

“Bajo protesta de decir verdad declaramos que los Estados Financieros y sus notas, son razonablemente correctos y son responsabilidad del emisor”.



GOBIERNO CONSTITUCIONAL DEL ESTADO DE CHIAPAS

COMISIÓN ESTATAL DE MEJORA REGULATORIA

SISTEMA CONTABLE 2024

ESTADO ANALÍTICO DE LA DEUDA Y OTROS PASIVOS

DEL 1o. DE ENERO AL 31 DE MARZO DE 2024

(Cifras en Pesos)

Fecha:

30/05/2024

DENONIMACIÓN DE LAS DEUDAS	MONEDA DE CONTRATACIÓN	INSTITUCIÓN O PAIS ACREEDOR	SALDO INICIAL DEL PERÍODO	SALDO FINAL DEL PERÍODO
DEUDA PÚBLICA				
Corto Plazo				
Deuda Interna			0.00	0.00
Instituciones de Crédito			0.00	0.00
BBVA MEXICO, S.A.	Moneda Nacional	México	0.00	0.00
BANOBRAS, S.N.C.	Moneda Nacional	México	0.00	0.00
BANORTE, S.A.	Moneda Nacional	México	0.00	0.00
INTERACCIONES, S.A.	Moneda Nacional	México	0.00	0.00
SANTANDER, S.A.	Moneda Nacional	México	0.00	0.00
SCOTIABANK INVERLAT, S.A.	Moneda Nacional	México	0.00	0.00
Títulos y Valores	Moneda Nacional	México	0.00	0.00
Arrendamientos Financieros	Moneda Nacional	México	0.00	0.00
Deuda Externa			0.00	0.00
Organismos Financieros Internacionales			0.00	0.00
Deuda Bilateral			0.00	0.00
Títulos y Valores			0.00	0.00
Arrendamientos Financieros			0.00	0.00
Subtotal de Deuda Pública a Corto Plazo			0.00	0.00
Largo Plazo				
Deuda Interna			0.00	0.00
Instituciones de Crédito			0.00	0.00
BBVA MEXICO, S.A.	Moneda Nacional	México	0.00	0.00
BANOBRAS, S.N.C.	Moneda Nacional	México	0.00	0.00
BANORTE, S.A.	Moneda Nacional	México	0.00	0.00
SANTANDER, S.A.	Moneda Nacional	México	0.00	0.00
Títulos y Valores	Moneda Nacional	México	0.00	0.00
Arrendamientos Financieros	Moneda Nacional	México	0.00	0.00
Deuda Externa			0.00	0.00
Organismos Financieros Internacionales			0.00	0.00
Deuda Bilateral			0.00	0.00
Títulos y Valores			0.00	0.00
Arrendamientos Financieros			0.00	0.00
Subtotal de Deuda Pública a Largo Plazo			0.00	0.00
Total de Otros Pasivos	Moneda Nacional	México	36,356.03	20,750.68
Total de Deuda Pública y Otros Pasivos			36,356.03	20,750.68

Mtra. Dora Liliana Rincón Serrano.

Enlace Administrativo

Mtra. Yared Sánchez Xolio.

Comisionada Estatal de Mejora Regulatoria.

"Bajo protesta de decir verdad declaramos que los Estados Financieros y sus notas, son razonablemente correctos y son responsabilidad del emisor".

SISTEMA CONTABLE 2024
INFORME SOBRE PASIVOS CONTINGENTES
DEL 1o. DE ENERO AL 31 DE MARZO DE 2024

De conformidad a las Principales Reglas de Registro y Valoración del Patrimonio (Elementos Generales), emitidas por el Consejo Nacional de Armonización Contable, publicadas en el capítulo reformado en el Diario Oficial de la Federación el 06 de octubre del 2014, y última reforma del 23 de diciembre de 2020, los Pasivos Contingentes consideran:

- a) Una obligación posible, surgida a raíz de sucesos pasados, cuya existencia ha de ser confirmada sólo por la ocurrencia, o en su caso, por la no ocurrencia, de uno o más eventos inciertos en el futuro, que no están enteramente bajo el control del organismo público.
- b) Una obligación presente, surgida a raíz de sucesos pasados, que no se ha reconocido contablemente porque: no es probable que la entidad tenga que satisfacerla, desprendiéndose de recursos que incorporen beneficios económicos; o bien el importe de la obligación no pueda ser medido con la suficiente fiabilidad.

Al respecto, se informa que éste Organismo Público a esta fecha **NO cuenta con Pasivos Contingentes** significativos pendientes de pago, ya que estos se reconocen y se liquidan en el transcurso del ejercicio, en la vigencia del presupuesto.

Mtra. Dora Liliana Rincón Serrano.

Enlace Administrativo

Mtra. Yareid Sánchez Xolio.

Comisionada Estatal de Mejora Regulatoria.

NOTAS A LOS ESTADOS FINANCIEROS

Introducción

Atendiendo a lo establecido por el artículo 17 de la Ley General de Contabilidad Gubernamental, cada ente público es responsable de su contabilidad, de la operación del sistema y en consecuencia de la información que proporciona para la integración de la Cuenta Pública.

De conformidad al artículo 46, fracción I, inciso g), 47, 48 y 49 de la Ley General de Contabilidad Gubernamental, así como, a la normatividad emitida por el Consejo Nacional de Armonización Contable, a continuación, se presentan las notas a los estados financieros de la **Comisión Estatal de Mejora Regulatoria**, correspondiente al 31 de marzo de 2024, con los siguientes apartados:

- **Notas de Gestión Administrativa,**
- **Notas de Desglose, y**
- **Notas de Memoria (Cuentas de Orden).**

NOTAS DE GESTIÓN ADMINISTRATIVA

1. Autorización e Historia

a) Fecha de Creación del Ente Público

La **Comisión Estatal de Mejora Regulatoria**; fue creada el 22 de agosto de 2012, mediante publicación Número 3408-A-2012 en el periódico oficial Número 384, Tomo III, se emite el decreto por el que se crea la Comisión Estatal de Mejora Regulatoria, como Órgano Desconcentrado de la Secretaría de Economía, por lo que los recursos humanos, materiales y financieros, de la Subsecretaría de Mejora Regulatoria, fueron transferidos a este nuevo Organismo Público.

Derivado de ello, se emitió el Dictamen Técnico No. SH/SUBA/DGRH/DEO/175/2012, de fecha 20 de septiembre de 2012; en el que se cancela la Subsecretaría de Mejora Regulatoria con sus Órganos Administrativos y se crea la Comisión Estatal de Mejora Regulatoria

b) Principales Cambios en su Estructura

(No Aplica)

2. Panorama Económico y Financiero

La situación económica y financiera de la **Comisión Estatal de Mejora Regulatoria** fue aceptable durante el ejercicio; debido a que fueron tomados en cuenta todos los lineamientos y normas emitidos por el Consejo Nacional de Armonización Contable (CONAC), y los recursos ministrados por la Secretaría de Hacienda fueron presupuestados y erogados de manera adecuada tanto presupuestal, contable y financiera.

2

3. Organización y Objeto Social

a) Objeto Social

La **Comisión Estatal de Mejora Regulatoria**, es responsable de integrar y difundir con oportunidad las acciones y hechos de interés social, económico y político de la gestión gubernamental.

b) Principal Actividad

- Establecer y dirigir políticas en materia de comunicación social del poder ejecutivo del estado de conformidad con los objetivos, metas y lineamientos que determine el Gobernador del Estado.
- Difundir a través de los medios de comunicación los programas y acciones políticas y sociales de la administración pública estatal, así como la participación del Gobernador del Estado en todo tipo de eventos que revistan importancia para la vida pública de la entidad.
- Realizar las acciones necesarias para que los medios de comunicación cuenten con información oficial, veraz y oportuna sobre las obras, programas y en general, las acciones que realiza el poder ejecutivo.
- Dar a conocer las gestiones que en beneficio del estado lleve a cabo el titular del ejecutivo, con el fin de que la población conozca, con el mayor apego a la verdad y a los hechos, los esfuerzos que cotidianamente se realizan para la superación y desarrollo de la entidad y de sus ciudadanos.
- Apoyar a las diferentes dependencias del gobierno del estado en la difusión de sus programas y metas de trabajo, con el fin de que prevalezca una unidad de criterio en todo lo relativo a la comunicación social.
- Ser el conducto por el cual las dependencias y entidades; realicen actividades relacionadas con publicidad, propaganda, publicaciones especiales y tareas a fines de conformidad con lo establecido en las disposiciones jurídicas aplicables en la materia.
- Suscribir, en representación del poder ejecutivo del estado, todos aquellos instrumentos jurídicos que resulten necesarios para que las acciones de Gobierno sean debidamente difundidas y hechas del conocimiento de la población.
- Elevar los criterios de contenido, calidad y producción de la publicidad de la administración pública estatal.
- Conformar un sistema integral de comunicación social del poder ejecutivo, a través de la participación informativa de medios de comunicación públicos y privados, para difundir las tareas del Gobierno Estatal.
- Establecer la coordinación necesaria con los entes públicos de la administración pública, con el propósito de unificar criterios estratégicos y acciones en materia de comunicación social.
- Informar a la población a través de los medios de comunicación, sobre la naturaleza, funciones, programas y avances de las dependencias y entidades estatales que ofrecen servicios a la comunidad.
- Coordinar y difundir los boletines, comunicados, publicidad, mensajes e informes de las dependencias y entidades estatales.
- Establecer las políticas de selección, elaboración y distribución de las síntesis informativas de cobertura estatal y nacional.
- Realizar y fomentar estudios de imagen institucional de medición de la opinión pública y análisis de posicionamiento de la administración pública estatal.
- Los demás asuntos que le correspondan en términos de las leyes aplicables, su reglamento interior y los que le instruya el Gobernador del Estado.

c) Ejercicio Fiscal

Ejercicio 2024

d) Régimen Jurídico

Handwritten signature and number '2' in blue ink.

La **Comisión Estatal de Mejora Regulatoria**; está registrada ante el Servicio de Administración Tributaria como persona moral con fines no lucrativos, cuya actividad económica es la administración pública estatal en general, y sus obligaciones son las siguientes:

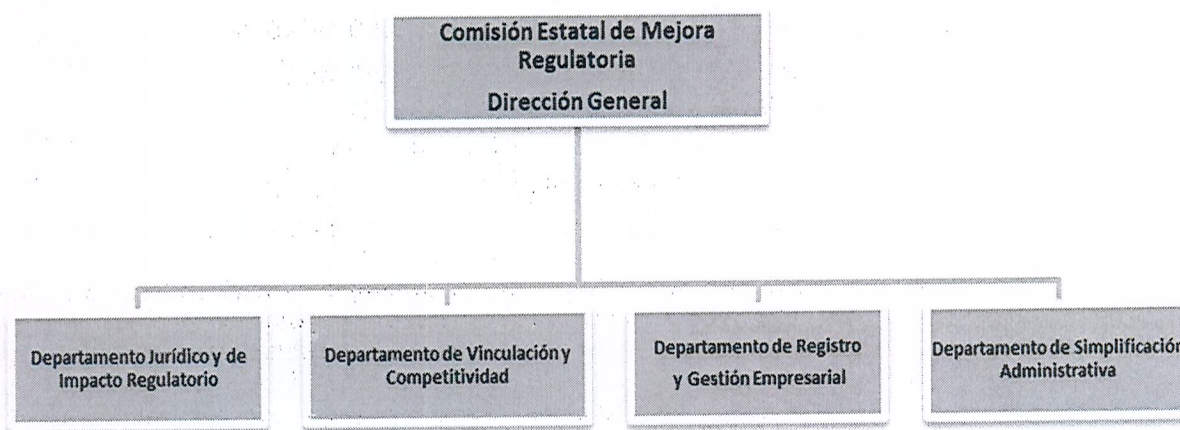
- Presentar declaración y pago provisional o definitivo del Impuesto sobre la Renta (ISR), Impuesto al Valor Agregado (IVA) e Impuesto Especial sobre Producción y Servicios (IEPS) propio o retenido.
- Presentar la declaración anual declaración de entero de retenciones por salarios y asimilados a salarios.
- Presentar declaración informativa múltiple.
- Presentar declaración informativa de operaciones con terceros.

e) **Consideraciones Fiscales del Ente**

La **Comisión Estatal de Mejora Regulatoria**, se ubica dentro de las personas morales a que se refiere el artículo 95 y 102 de la Ley del Impuesto sobre la Renta (LISR), pero tiene otras obligaciones como:

- Aportaciones patronales al INFONAVIT.
- Aportaciones patronales al IMSS.
- 2 % del Impuesto Sobre Nóminas a prestadores de servicios.

f) **Estructura Organizacional Básica**



g) **Fideicomisos de los cuales es Fideicomitente o Fideicomisario, y Contratos Análogos, incluyendo Mandatos de los cuales es parte**

(No Aplica)

4. Bases de Preparación de los Estados Financieros

Para llevar a cabo la preparación de los Estados Financieros del presente ejercicio se consideró lo siguiente:

a) **Si se ha observado la normatividad emitida por el CONAC y las disposiciones legales aplicables.**

Se ha observado las disposiciones legales de la Normatividad emitida por el CONAC y la Ley General de Contabilidad Gubernamental (LGCG), siendo congruente con la armonización contable en la emisión de los estados financieros.

b) La normatividad aplicada para el reconocimiento, valuación y revelación de los diferentes rubros de la información financiera, así como las bases de medición utilizadas para la elaboración de los estados financieros; por ejemplo: costo histórico, valor de realización, valor razonable, valor de recuperación o cualquier otro método empleado y los criterios de aplicación de los mismos.

Todas las cuentas que afectan económicamente a la **Comisión Estatal de Mejora Regulatoria**, están cuantificadas en términos monetarios y se registran al costo histórico. El costo histórico de las operaciones corresponde al monto erogado para su adquisición conforme a la documentación contable original justificativa y comprobatoria.

c) Postulados Básicos de Contabilidad Gubernamental (PBCG).

Las bases de preparación de los estados financieros de la **Comisión Estatal de Mejora Regulatoria**, aplican los postulados básicos siguientes:

- | | |
|--|---|
| 1. Sustancia Económica | 7. Consolidación de la Información Financiera |
| 2. Entes Públicos | 8. Devengo Contable |
| 3. Existencia Permanente | 9. Valuación |
| 4. Revelación Suficiente | 10. Dualidad Económica |
| 5. Importancia Relativa | 11. Consistencia |
| 6. Registro e Integración Presupuestaria | |

d) Normatividad supletoria. En caso de emplear varios grupos de normatividades (normatividades supletorias), deberá realizar la justificación razonable correspondiente, su alineación con los PBCG y a las características cualitativas asociadas descritas en el Marco Conceptual de Contabilidad Gubernamental (MCCG) y sus modificaciones.

(No Aplica)

e) Para las Entidades que por primera vez estén implementando la base devengado de acuerdo a la Ley de Contabilidad; deberán revelar las nuevas políticas de reconocimiento, su plan de implementación, revelar los cambios en las políticas, la clasificación y medición de las mismas, así como su impacto en la información financiera, y presentar los últimos estados financieros con la normatividad anteriormente utilizada con las nuevas políticas para fines de comparación en la transición a la base de devengado.

(No Aplica)

5. Políticas de Contabilidad Significativas

(No Aplica)

6. Posición en Moneda Extranjera y Protección por Riesgo Cambiario

(No Aplica)

7. Reporte Analítico del Activo

En las reglas específicas del Registro y Valoración del Patrimonio emitidas por el Consejo Nacional de Armonización Contable, se definió como vida útil de un activo, al periodo durante el que se espera utilizar el activo, además, se menciona que se considerará que un activo tiene una vida útil indefinida cuando, sobre la base de un análisis de todos los factores relevantes, no exista un límite previsible al periodo a lo largo del cual se espera que el activo genere rendimientos económicos o potencial de servicio, o a la utilización en la producción de bienes y servicios públicos. Con base en estas reglas, los activos de la **Comisión Estatal de Mejora Regulatoria**, sitúa la valoración de sus bienes tangibles e intangibles aplicando la depreciación y amortización, utilizando el procedimiento establecido por el Consejo Nacional de Armonización Contable (CONAC).

Las principales variaciones que presenta el activo del 1 de enero al 31 de marzo de 2024, se integra de la siguiente manera:

- a) La variación negativa por \$ 7,168.70, del rubro efectivo y equivalentes se debe a recursos ejercidos de ejercicios anteriores por \$ 80,355.89, y del presente ejercicio \$ 73,187.19, mismos que se encuentran disponibles en tesorería.
- b) La variación positiva por \$ 35,511.72 del rubro de activos diferidos a la regularización de cuentas.

8. Fideicomisos, Mandatos y Análogos

(No Aplica)

9. Reporte de la Recaudación

(No Aplica)

10. Información sobre la Deuda y el Reporte Analítico de la Deuda

(No Aplica)

11. Calificaciones Otorgadas

(No Aplica)

12. Proceso de Mejora

a) Principales Políticas de Control Interno

Manual de Procedimientos: Nos indica los procedimientos que debemos seguir de forma ordenada en el desarrollo de las actividades; evitando duplicidad de esfuerzos.

Ley General de Contabilidad Gubernamental (LGCG): Nos establece los criterios generales que rigen la contabilidad gubernamental y la emisión de información financiera, incluyendo la presupuestaria y programática en forma razonable y transparente.

2
X



Normatividad Contable: Tiene por objeto efectuar el registro contable de los recursos públicos y la preparación de informes financieros de forma armonizada, que dan transparencia para la interpretación, evaluación, fiscalización y entrega de informes; regulando las operaciones contables.

Normas Presupuestarias: Nos indica cómo se ejecuta el gasto público, administrándolo con eficiencia, eficacia, economía, transparencia y honradez, para rendir cuentas de los recursos públicos, así mismo contribuir a fortalecer la armonización presupuestaria y contable.

b) Medidas de Desempeño Financiero, Metas y Alcance

A través del proceso de armonización contable, se da un cambio trascendental para atender en tiempo y forma el nuevo esquema de la contabilidad gubernamental, logrando resultados en materia de información financiera, transparencia y rendición de cuentas, así como, mantener la liquidez y solvencia económica.

13. Información por Segmentos

(No Aplica)

14. Eventos Posteriores al Cierre

(No Aplica)

15. Partes Relacionadas

"No existen partes relacionadas que pudieran ejercer influencia significativa sobre la toma de decisiones financieras y operativas"

16. Responsabilidad sobre la Presentación Razonable de la Información Contable

"Bajo protesta de decir verdad declaramos que los Estados Financieros y sus Notas, son razonablemente correctos y son responsabilidad del emisor"

NOTAS DE DESGLOSE

NOTAS AL ESTADO DE ACTIVIDADES

El Estado de Actividades refleja el resultado entre el saldo total de los ingresos captados y el saldo total de los gastos incurridos por la **Comisión Estatal de Mejora Regulatoria**, cuya diferencia positiva o negativa determina el ahorro o desahorro del 1 de enero al 31 de marzo de 2024, sin considerar la inversión física en Bienes Muebles e Inmuebles, Infraestructura y Construcciones en Proceso. De esta forma el resultado durante este periodo refleja un ahorro por \$ 43,948.67.

Ingresos y Otros Beneficios

Participaciones, Aportaciones, Convenios, Incentivos Derivados de la Colaboración Fiscal, Fondos Distintos de Aportaciones, Transferencias, Asignaciones, Subsidios y Subvenciones, y Pensiones y Jubilaciones

7
4

Al 31 de marzo de 2024, el 15 % o más de este rubro están integrados por recursos presupuestales radicados a través de transferencias que la Secretaría de Hacienda realiza con base al presupuesto autorizado, para llevar a cabo las actividades de la **Comisión Estatal de Mejora Regulatoria**.

PARTICIPACIONES, APORTACIONES, CONVENIOS, INCENTIVOS DERIVADOS DE LA COLABORACIÓN FISCAL, FONDOS DISTINTOS DE APORTACIONES, TRANSFERENCIAS, ASIGNACIONES, SUBSIDIOS Y SUBVENCIONES, Y PENSIONES Y JUBILACIONES

(Cifras en Pesos)

CONCEPTO	NATURALEZA	2024	2023
Transferencias, Asignaciones, Subsidios y Subvenciones, y Pensiones y Jubilaciones	Acreedora	\$ 1,483,259.93	\$ 7,535,317.48
SUMAS		\$ 1,483,259.93	\$ 7,535,317.48

Otros Ingresos y Beneficios

El rubro de Otros Ingresos y Beneficios, corresponden a ingresos obtenidos que se integra por la apertura de cuentas bancarias al 31 de marzo de 2024. A continuación, se explican aquellas que en lo individual representan el 15 % o más del total de las mismas.

OTROS INGRESOS Y BENEFICIOS

(Cifras en Pesos)

CONCEPTO	NATURALEZA	2024	2023
Otros Ingresos y Beneficios Varios	Acreedora	\$ 0.30	\$ 0.30
SUMAS		\$ 0.30	\$ 0.30
TOTAL DE INGRESOS Y OTROS BENEFICIOS		\$ 1,483,260.23	\$ 7,535,317.78

Gastos y Otras Pérdidas

Gastos de Funcionamiento

Los gastos de funcionamiento lo integran todas las erogaciones realizadas en la operatividad al 31 de marzo de 2024, principalmente en los capítulos 1000 Servicios Personales, 2000 Materiales y Suministros, y 3000 Servicios Generales.

Del total de los Gastos de Funcionamiento, se explican aquellas que en lo individual representan el 15 % o más, de la totalidad de las mismas, el cual se integra de la siguiente manera: el importe de \$ 1,167,560.35 correspondiente a pagos de sueldos y salarios del personal que labora en la **Comisión Estatal de Mejora Regulatoria**, así como, el importe de \$ 248,519.50 del capítulo 3000 Servicios Generales, por concepto de servicios recibidos durante la operatividad, correspondiente al 31 de marzo de 2024.

GOBIERNO CONSTITUCIONAL DEL ESTADO DE CHIAPAS
COMISIÓN ESTATAL DE MEJORA REGULATORIA
NOTAS A LOS ESTADOS FINANCIEROS
DEL 1 DE ENERO AL 31 DE MARZO DE 2024
(Cifras en Pesos)

Página 8 de 16

Fecha: 30/05/2024

GASTOS DE FUNCIONAMIENTO		
(Cifras en Pesos)		
CONCEPTO	2024	2023
Servicios Personales	\$ 1,167,560.35	\$ 5,868,832.11
Materiales y Suministros	23,231.71	85,481.60
Servicios Generales	248,519.50	1,189,173.17
SUMAS	\$ 1,439,311.56	\$ 7,143,486.88

Transferencias, Asignaciones, Subsidios y Otras Ayudas

Las Transferencias, Asignaciones, Subsidios y Otras Ayudas, que en lo individual representan el 15 % o más del total del rubro, lo integran todas las erogaciones realizadas en la operatividad al 31 de marzo de 2024, no presenta saldos.

TRANSFERENCIAS, ASIGNACIONES, SUBSIDIOS Y OTRAS AYUDAS		
(Cifras en Pesos)		
CONCEPTO	2024	2023
Ayudas Sociales	\$ 0.00	\$ 124,274.38
SUMAS	\$ 0.00	\$ 124,274.38

Otros Gastos y Pérdidas Extraordinarias

Dentro de este rubro se explican aquellas que en lo individual representan el 15 % o más, de la totalidad de las mismas, al 31 de marzo de 2024, no presenta saldos.

OTROS GASTOS Y PÉRDIDAS EXTRAORDINARIAS		
(Cifras en Pesos)		
CONCEPTO	2024	2023
Estimaciones, Depreciaciones, Deterioros, Obsolescencia y Amortizaciones	\$ 0.00	\$ 188,400.07
Otros Gastos	0.00	80,245.31
SUMAS	\$ 0.00	\$ 268,645.38

TOTAL DE GASTOS Y OTRAS PÉRDIDAS	\$ 1,439,311.56	\$ 7,536,406.64
---	------------------------	------------------------

NOTAS AL ESTADO DE SITUACIÓN FINANCIERA

El Estado de Situación Financiera muestra la posición financiera de la **Comisión Estatal de Mejora Regulatoria**, valuados y elaborados de acuerdo con los Postulados Básicos de Contabilidad Gubernamental, Normas y Metodología para la Emisión de Información Financiera y Estructura de los Estados Financieros del Ente Público y



GOBIERNO CONSTITUCIONAL DEL ESTADO DE CHIAPAS

COMISIÓN ESTATAL DE MEJORA REGULATORIA

NOTAS A LOS ESTADOS FINANCIEROS

DEL 1 DE ENERO AL 31 DE MARZO DE 2024

(Cifras en Pesos)

Página 9 de 16

Fecha: 30/05/2024

Característica de sus Notas, emitidos por el Consejo Nacional de Armonización Contable (CONAC), el cual refleja los bienes y derechos que se clasifican en rubros de acuerdo a su disponibilidad de liquidez al igual que sus obligaciones o compromisos, agrupándolas con relación a su exigibilidad.

ACTIVO

El activo se compone de los fondos, valores, derechos y bienes cuantificados en términos monetarios, los cuales dispone la **Comisión Estatal de Mejora Regulatoria**, para la operatividad y la prestación de servicios públicos, éste se integra como sigue:

Circulante

Efectivo y Equivalentes

El rubro de efectivo y equivalentes al 31 de marzo de 2024, asciende a \$ 73,187.19, el cual representa el 100 % del total de activo circulante, se integra por la disponibilidad financiera para cubrir los compromisos de pagos a los diferentes proveedores, así como, pagos de impuestos y otras contribuciones.

EFECTIVO Y EQUIVALENTES		
(Cifras en Pesos)		
CONCEPTO	2024	2023
Bancos/Dependencias y Otros	\$ 0.30	\$ 0.30
Fondos con Afectación Específica	73,186.89	80,355.59
SUMAS	\$ 73,187.19	\$ 80,355.89

FONDOS CON AFECTACIÓN ESPECÍFICA	2024	2023
Fondo General de Participaciones	\$ 73,228.99	\$ 50,111.07
Fondo de Compensación	958.10	958.00
Fondo de Fiscalización y Recaudación	0.10	29,286.52
SUMAS	\$ 73,187.19	\$ 80,355.89

No Circulante

Bienes Muebles

Este rubro representa los bienes muebles que son propiedad de la **Comisión Estatal de Mejora Regulatoria**, como son: Mobiliario y Equipo de Administración, Mobiliario y Equipo Educativo y Recreativo, que aún se encuentran en buenas condiciones y que son básicos para la operatividad y el desarrollo de las funciones de las diferentes áreas del mismo; los cuales fueron adquiridos con recursos presupuestales en el periodo que se informa, así como, en ejercicios anteriores. También, se incluyen los bienes obtenidos mediante transferencias de otros entes públicos.

Al 31 de marzo de 2024, este rubro asciende a \$ 759,908.61 y representa el 77.9 % del activo no circulante.

BIENES MUEBLES (Cifras en Pesos)		
CONCEPTO	2024	2023
Mobiliario y Equipo de Administración	\$ 751,112.61	\$ 751,112.61
Mobiliario y Equipo Educativo y Recreativo	8,796.00	8,796.00
SUMAS	\$ 759,908.61	\$ 759,908.61

Activos Diferidos

Al 31 de marzo de 2024, este rubro refleja un monto de \$ 35,511.72 el cual representa el 92.2 % del total del activo no circulante, se encuentra integrado por los recursos otorgados, así como, por operaciones que están en proceso de regularización presupuestal y contable del periodo que se informa, así como, de ejercicios anteriores; actualmente se están llevando a cabo las gestiones necesarias ante la Secretaría de Hacienda para su regularización.

ACTIVOS DIFERIDOS (Cifras en Pesos)			
CONCEPTO	NATURALEZA	2024	2023
Otros Activos Diferidos	Deudora	\$ 35,511.72	0.00
SUMAS		\$ 35,511.72	\$ 0.00

PASIVO

Es el conjunto de cuentas que permite el registro de las obligaciones contraídas por la **Comisión Estatal de Mejora Regulatoria**, para el desarrollo de sus funciones y la prestación de los servicios públicos. Al 31 de marzo de 2024, los estados financieros reflejan principalmente pasivo circulante o corto plazo, es decir, aquellas obligaciones en que la exigibilidad de pago es menor a un año, así también, pasivo no circulante o largo plazo que representa las obligaciones con vencimiento posterior a un año.

Circulante

Cuentas por Pagar a Corto Plazo

Al 31 de marzo de 2024, este rubro asciende a \$ 20,750.68, el cual representa el 100 % del total del pasivo circulante, se integra principalmente por las prestaciones, por las aportaciones patronales al INFONAVIT y 2 % del Impuesto Sobre Nóminas. Así mismo, por los compromisos contraídos por la adquisición de bienes de consumo e inventariables, y por la contratación de servicios con proveedores, necesarios para el funcionamiento del ente público, las cuales se encuentran pendiente de pago.

1
2
3

CUENTAS POR PAGAR A CORTO PLAZO			
(Cifras en Pesos)			
CONCEPTO	VENCIMIENTO (DÍAS)	2024	2023
Servicios Personales por Pagar a Corto Plazo	≤ 365	\$ 20,750.68	\$ 34,638.30
Proveedores por Pagar a Corto Plazo	≤ 365	0.00	1,717.73
SUMAS		\$ 20,750.68	\$ 36,356.03

NOTAS AL ESTADO DE VARIACIÓN EN LA HACIENDA PÚBLICA

La Hacienda Pública representa el importe de los bienes y derechos que son propiedad de la **Comisión Estatal de Mejora Regulatoria**, dicho importe es modificado principalmente por el resultado positivo obtenido al 31 de marzo de 2024, el cual asciende a \$ 43,948.67.

El Estado de Variación en la Hacienda Pública muestra las modificaciones o cambios realizados en la Hacienda Pública, de la Comisión Estatal de Mejora Regulatoria al 31 de marzo de 2024, se obtuvo un saldo de \$ 847,856.84

Así también, es modificado por el aumento o disminución al patrimonio, derivado del registro de movimientos realizados durante el periodo que se informa. A la fecha que se informa la modificación neta positiva al patrimonio es de \$ 43,948.67.

HACIENDA PÚBLICA/PATRIMONIO		
(Cifras en Pesos)		
CONCEPTO	2024	2023
Patrimonio Generado	\$ 847,856.84	\$ 803,908.47
SUMAS	\$ 847,856.84	\$ 803,908.47

Patrimonio Generado

Resultados del Ejercicio (Ahorro/Desahorro)

El resultado positivo obtenido al periodo que se informa asciende a \$ 43,948.67 y representa las adquisiciones de bienes muebles e inmuebles consideradas como inversión, así como, la disponibilidad financiera para cubrir gastos de operación y/o inversión.

PATRIMONIO GENERADO	PROCEDENCIA	2024	2023
Resultados del Ejercicio (Ahorro/Desahorro)	Ingresos y Otros Beneficios menos Gastos y Otras Pérdidas	\$ 43,948.67	\$ (1,088.86)
SUMAS		\$ 43,948.67	\$ (1,088.86)

Resultados de Ejercicios Anteriores

Este rubro se integra principalmente por saldos de años anteriores, así como, por el traspaso del resultado del ejercicio anterior, efectuado al inicio del presente ejercicio; también se incluyen, aquellos movimientos realizados en el periodo que se informa por concepto de saldos, transferencias, Reintegros y Pérdidas.

PATRIMONIO GENERADO	PROCEDENCIA	2024	2023
Resultados de Ejercicios Anteriores	Traspaso de Saldos, Transferencias, Bajas de Bienes, Reintegros, y Depuración Contable.	\$ 803,908.17	\$ 804,997.33
SUMAS		\$ 803,908.17	\$ 804,997.33

NOTAS AL ESTADO DE FLUJOS DE EFECTIVO

El Estado de Flujos de Efectivo, muestra los flujos de efectivo de la **Comisión Estatal de Mejora Regulatoria**, conformado por los elementos básicos: origen y aplicación de los recursos.

Flujo de Efectivo de las Actividades de Operación

Durante el periodo que se informa, los orígenes de actividades de operación cobrados fueron por la cantidad de \$ 1,483,317.78. Las aplicaciones de actividades de operación pagadas por el periodo comprendido del 1 de enero al 31 de marzo de 2024, asciende a \$ 1,439,311.56, el cual refleja un flujo neto positivo por actividades de operación por un importe de \$ 43,948.67.

Flujo de Efectivo de las Actividades de Inversión

Durante el periodo que se informa, los orígenes de actividades de inversión cobrados fueron por la cantidad de \$ 1,088.86. Las aplicaciones de actividades de inversión pagadas por el periodo comprendido del 1 de enero al 31 de marzo de 2024, asciende a \$ 36,600.88, el cual refleja un flujo neto a la baja por actividades de inversión por un importe de \$ 35,512.02.

Flujo de Efectivo de las Actividades de Financiamiento

Durante el periodo que se informa, los orígenes de actividades de financiamiento cobrados fueron por la cantidad de \$ 0.00. Las aplicaciones de actividades de financiamiento pagadas por el periodo comprendido del 1 de enero al 31 de marzo de 2024, asciende a \$ 15,605.35, el cual refleja un flujo neto negativo por actividades de financiamiento por un importe de \$ 15,605.35.

Incremento/Disminución Neta en el Efectivo y Equivalentes al Efectivo

La disminución neta en el efectivo y equivalentes al 31 de marzo de 2024 tiene un saldo de \$ 7,168.70.

Efectivo y Equivalentes al Efectivo al Final del Ejercicio

Las cifras del efectivo y equivalentes al efectivo, al final del ejercicio que figuran en la última parte del Estado de Flujos de Efectivo, es el siguiente:

EFFECTIVO Y EQUIVALENTES AL EFFECTIVO AL FINAL DEL EJERCICIO		
(Cifras en Pesos)		
CONCEPTO	2024	2023
Efectivo y Equivalentes al Efectivo al Final del Ejercicio	\$ 73,187.19	\$ 80,355.89

Efectivo y Equivalentes

El análisis de los saldos inicial y final del efectivo y equivalentes al efectivo, al final del ejercicio del estado de flujos de efectivo, respecto a la composición del rubro de efectivo y equivalentes es como sigue:

EFFECTIVO Y EQUIVALENTES		
(Cifras en Pesos)		
CONCEPTO	2024	2023
Bancos/Dependencias y Otros	\$ 0.30	0.30
Fondos con Afectación Específica	73,186.89	80,355.59
TOTAL	\$ 76,187.19	\$ 80,355.89

Adquisiciones de las Actividades de Inversión efectivamente pagadas

Al 31 de marzo de 2024, se realizaron adquisiciones de las Actividades de Inversión efectivamente pagadas, respecto del apartado de aplicación, mismas que a continuación de describen:

ADQUISICIONES DE ACTIVIDADES DE INVERSIÓN EFECTIVAMENTE PAGADAS		
(Cifras en Pesos)		
CONCEPTO	2024	2023
Bienes Inmuebles, Infraestructura y Construcciones en Proceso	\$ 0	\$ 0
Bienes Muebles	0	0
Otras Inversiones	30,600.88	149,616.78
TOTAL	\$ 30,600.88	\$ 149,616.78

Conciliación de Flujos de Efectivo Netos

A continuación, se presenta la Conciliación de los Flujos de Efectivo Netos de las Actividades de Operación y saldos de Resultados del Ejercicio (Ahorro/Desahorro):



GOBIERNO CONSTITUCIONAL DEL ESTADO DE CHIAPAS
COMISIÓN ESTATAL DE MEJORA REGULATORIA
NOTAS A LOS ESTADOS FINANCIEROS
DEL 1 DE ENERO AL 31 DE MARZO DE 2024
(Cifras en Pesos)

CONCILIACIÓN DE FLUJOS DE EFECTIVO NETOS		
(Cifras en Pesos)		
CONCEPTO	2024	2023
Resultados del Ejercicio Ahorro/Desahorro	\$ 43,948.67	\$ (1,088.86)
Movimientos de partidas (o rubros) que no afectan al efectivo	0	0
Disminución de Inventarios	0	0
Flujos de Efectivo Netos de las Actividades de Operación	\$ 43,948.67	\$ (1,088.86)

**CONCILIACIÓN ENTRE LOS INGRESOS PRESUPUESTARIOS Y CONTABLES,
ASÍ COMO ENTRE LOS EGRESOS PRESUPUESTARIOS Y LOS GASTOS CONTABLES**

De conformidad a lo dispuesto por el "Acuerdo por el que se emite el formato de conciliación entre los ingresos presupuestarios y contables, así como entre los egresos presupuestarios y los gastos contables" y sus modificaciones, dictado por el Consejo Nacional de Armonización Contable, a continuación, se presenta la conciliación contable-presupuestaria, correspondiente del 1 de enero al 31 de marzo de 2024:

COMISIÓN ESTATAL DE MEJORA REGULATORIA	
CONCILIACIÓN ENTRE LOS INGRESOS PRESUPUESTARIOS Y CONTABLES	
DEL 1 DE ENERO AL 31 DE MARZO DE 2024	
(Cifras en Pesos)	
CONCEPTO	2024
1. Total de Ingresos Presupuestarios	\$ 1,483,259.93
2. Más Ingresos Contables No Presupuestarios	0.30
2.1 Ingresos Financieros	0
2.2 Incremento por Variación de Inventarios	0
2.3 Disminución del Exceso de Estimaciones por Pérdida o Deterioro u Obsolescencia	0
2.4 Disminución del Exceso de Provisiones	0
2.5 Otros Ingresos y Beneficios Varios	0.30
2.6 Otros Ingresos Contables No Presupuestarios	0
3. Menos Ingresos Presupuestarios No Contables	0
3.1 Aprovechamientos Patrimoniales	0
3.2 Ingresos Derivados de Financiamientos	0
3.3 Otros Ingresos Presupuestarios No Contables	0
4. Total de Ingresos Contables	\$ 1,483,260.23

1
X

COMISIÓN ESTATAL DE MEJORA REGULATORIA
CONCILIACIÓN ENTRE LOS EGRESOS PRESUPUESTARIOS Y LOS GASTOS CONTABLES
DEL 1 DE ENERO AL 31 DE MARZO DE 2024
(Cifras en Pesos)

CONCEPTO	2024
1. Total de Egresos Presupuestarios	\$ 1,439,311.56
2. Menos Egresos Presupuestarios No Contables	0
2.1 Materias Primas y Materiales de Producción y Comercialización	0
2.2 Materiales y Suministros	0
2.3 Mobiliario y Equipo de Administración	0
2.4 Mobiliario y Equipo Educativo y Recreativo	0
2.5 Equipo e Instrumental Médico y de Laboratorio	0
2.6 Vehículos y Equipo de Transporte	0
2.7 Equipo de Defensa y Seguridad	0
2.8 Maquinaria, Otros Equipos y Herramientas	0
2.9 Activos Biológicos	0
2.10 Bienes Inmuebles	0
2.11 Activos Intangibles	0
2.12 Obra Pública en Bienes de Dominio Público	0
2.13 Obra Pública en Bienes Propios	0
2.14 Acciones y Participaciones de Capital	0
2.15 Compra de Títulos y Valores	0
2.16 Concesión de Préstamos	0
2.17 Inversiones en Fideicomisos, Mandatos y Otros Análogos	0
2.18 Provisiones para Contingencias y Otras Erogaciones Especiales	0
2.19 Amortización de la Deuda Pública	0
2.20 Adeudos de Ejercicios Fiscales Anteriores (ADEFAS)	0
2.21 Otros Egresos Presupuestarios No Contables	0
3. Más Gastos Contables No Presupuestarios	0
3.1 Estimaciones, Depreciaciones, Deterioros, Obsolescencia y Amortizaciones	0
3.2 Provisiones	0
3.3 Disminución de Inventarios	0
3.4 Otros Gastos	0
3.5 Inversión Pública no Capitalizable	0
3.6 Materiales y Suministros (consumos)	0
3.7 Otros Gastos Contables No Presupuestarios	0
4. Total de Gastos Contables	\$ 1,439,311.56

1
2



GOBIERNO CONSTITUCIONAL DEL ESTADO DE CHIAPAS
COMISIÓN ESTATAL DE MEJORA REGULATORIA
NOTAS A LOS ESTADOS FINANCIEROS
DEL 1 DE ENERO AL 31 DE MARZO DE 2024
(Cifras en Pesos)

Página 16 de 16

Fecha: 30/05/2024

NOTAS DE MEMORIA (CUENTAS DE ORDEN)

Las Notas de Memoria contienen información sobre las cuentas de orden tanto contables como presupuestarias que se utilizan para registrar los movimientos de valores que no afecten o modifiquen el Estado de Situación Financiera de la **Comisión Estatal de Mejora Regulatoria**, sin embargo, su incorporación en libros es necesaria con fines de recordatorio, de control y en general sobre los aspectos administrativos, o bien, para consignar sus derechos o responsabilidades contingentes que puedan, o no, presentarse en el futuro.

Al 31 de marzo de 2024, las cuentas que se manejan para efectos de estas Notas son las siguientes:

Cuentas de Orden Contables

No se presenta saldos al 31 de marzo de 2024.

Cuentas de Orden Presupuestario

Cuentas de Ingresos

(No Aplica)

Cuentas de Egresos

Los saldos de los rubros de las cuentas de orden presupuestarias de egresos de la **Comisión Estatal de Mejora Regulatoria**, registrados del 1 de enero al 31 de marzo de 2024, son las siguientes:

CUENTAS DE ORDEN PRESUPUESTARIAS DE EGRESOS (Cifras en Pesos)	
CONCEPTO	2024
Presupuesto de Egresos Aprobado	6,810,089.38
Presupuesto de Egresos por Ejercer	5,355,165.50
Modificaciones al Presupuesto de Egresos Aprobado	0
Presupuesto de Egresos Comprometido	1,456,423.22
Presupuesto de Egresos Devengado	1,440,810.90
Presupuesto de Egresos Ejercido	1,440,810.90
Presupuesto de Egresos Pagado	1,440,061.23



GOBIERNO CONSTITUCIONAL DEL ESTADO DE CHIAPAS
COMISIÓN ESTATAL DE MEJORA REGULATORIA

SISTEMA CONTABLE 2024
RELACIÓN DE ESQUEMAS BURSÁTILES Y COBERTURAS FINANCIERAS
DEL 1o. DE ENERO AL 31 DE MARZO DE 2024

Página 1 de 1
Fecha: 30/05/2024

RELACIÓN DE ESQUEMAS BURSÁTILES Y DE COBERTURAS FINANCIERAS

NO APLICA

1
cf

SISTEMA CONTABLE 2024
RELACIÓN DE BIENES MUEBLES QUE COMPONEN SU PATRIMONIO
Cuenta Pública al 31 de marzo de 2024

Página 1 de 2

Hora: 06:29:19a. m.

Fecha: 30/05/2024

Código	Descripción del Bien	Valor en Libros
1241	Mobiliario y Equipo de Administración	751,112.61
1241 11130411528C00102201 0002	COMPUTADORA DE ESCRITORIO TIPO A MARCA HP MODELO PRODESK 400 G7 SERIE 1CZ2030DM0 FACT-4087-A	13,572.00
1241 11130411528C00102201 0003	COMPUTADORA DE ESCRITORIO TIPO A MARCA HP MODELO PRODESK 400 G7 SERIE 1CZ2030DNN FACT-4087-A	13,572.00
1241 50100111528C00102301 0002	CPU MARCA HP MODELO PRO SFF 280 G9, SERIE 4CE318BS4J FACTURA No. 6863 F DE ASSCOM	15,172.80
1241 50100111528C00102301 0003	CPU MARCA HP MODELO PRO SFF 280 G9, SERIE 4CE318BS5D FACTURA No. 6863 F DE ASSCOM	15,172.80
1241 50100111528C00102301 0004	CPU MARCA HP MODELO PRO SFF 280 G9, SERIE 4CE318BS5N FACTURA No. 6863 F DE ASSCOM	15,172.80
1241 50100111528C00102301 0005	CPU MARCA HP MODELO PRO SFF 280 G9, SERIE 4CE318BSF2 FACTURA No. 6863 F DE ASSCOM	15,172.80
1241 50100111528C00102301 0006	CPU MARCA HP MODELO PRO SFF 280 G9, SERIE 4CE318BS8Y FACTURA No. 6863 F DE ASSCOM	15,172.80
1241 50100111528C00102301 0007	CPU MARCA HP MODELO PRO SFF 280 G9, SERIE 4CE318BS4P FACTURA No. 6863 F DE ASSCOM	15,172.80
1241 50100111528C00102301 0008	CPU MARCA HP MODELO PRO SFF 280 G9, SERIE 4CE318BS4H FACTURA No. 6863 F DE ASSCOM	15,172.80
1241 50100111528C00102301 0009	CPU MARCA HP MODELO PRO SFF 280 G9, SERIE 4CE318BSD9 FACTURA No. 6863 F DE ASSCOM	15,172.80
1241 50100111528C00102301 0010	CPU MARCA HP MODELO PRO SFF 280 G9, SERIE 4CE318BSDK FACTURA No. 6863 F DE ASSCOM	15,172.80
1241 50100111528C00102301 0011	CPU MARCA HP MODELO PRO SFF 280 G9, SERIE 4CE318BS78 FACTURA No. 6863 F DE ASSCOM	15,172.80
1241 50100111528C00102301 0012	CPU MARCA HP MODELO PRO SFF 280 G9, SERIE 4CE318BSFR FACTURA No. 6863 F DE ASSCOM	15,172.80
1241 511304111A1X00101501 0002	2 COMPUTADORAS DE ESCRITORIO MODELO TODO EN UNO 205 G1 HP	17,122.95
1241 511304111A1X00101601 0002	5 COMPUTADORAS DE ESCRITORIO MODELO TODO EN UNO 205 G1 MARCA HP PRECIO UNITARIO \$8,700.00 C/U TOTAL \$43,500.00.	31,987.00
1241 511304111A1X00101601 0003	5 IMPRESORAS MARCA HP, FUNCIONES IMPRESIÓN, COPIA, ESCANEADO Y FAX. PRECIO UNITARIO \$2302.60 TOTAL \$11,513.00	6,907.80
1241 51130411528C01002201 0002	1 Computadora de escritorio Basica(procesador tipo A) Modelo ProDesk 400 G7 SFF Marca HP Serie 1CZ1480740 F/5943 ASSCOM	14,790.00
1241 51130411528C01002201 0003	1 Computadora de Escritorio Basica(procesador tipo A) Modelo Prodesk 400 G7 SFF Marca HP Serie 1CZ148073V F/5943 ASSCOM	14,790.00
1241 511304191A1X00100301 0011	SISTEMA DE EXHIBICION PORTATIL SKYLINE	55,637.50
1241 511304191A1X00100801 0012	3 MODYLOS DE MADERA MARCA GABESA S/FACTURA E8475 P/U \$34,270.00	68,540.00
1241 511304191A1X00100901 0002	02 EQUIPO DE CÓMPUTO MCA HP PERS. MOD DC7900 BUSSINES FAC. 12962 \$14,935.05 C/U	29,870.10
1241 511304191A1X00100901 0003	1 EQ. DE CÓMPUTO MAA LANIX MOD. TITAN HX4060 INCLUYE CPU S-100179800, MINITOTR S-N439BBJA001780 TECLADO S-8030069994 Y MAUSE,FACT 6000-60002 \$ 11,385.00	11,385.00
1241 511304191A1X00100901 0004	10 MODULOS DE MADERA /ALUMINIO MCA GABESA MOD. OPTIMUS S/FACTURA 8997 8998 \$30,935.00 C/U	185,610.00
1241 511304191A1X00101001 0005	05 EQUIPOS DE COMPUTO MCA ACER MOD M670G FAC 1954-1955-1956, INCLUYE MONITOR CPU MOUSE P UNIT. \$ 13,340.00 C/U	66,700.00

SISTEMA CONTABLE 2024
RELACIÓN DE BIENES MUEBLES QUE COMPONEN SU PATRIMONIO
Cuenta Pública al 31 de marzo de 2024

Página 2 de 2


Hora: 06:29:19a. m.

Fecha: 30/05/2024

Código	Descripción del Bien	Valor en Libros
1241 511304191A1X00101001 0007	2 EQUIPOS DE CÓMPUTO MCA HP MOD. S/M FACTURAS 4234-4235 VALOR \$12,586.00 INCLUYE CPU, MONITOR, TECLADO Y MOUSE	25,172.00
1241 511304191A1X00101001 0008	02 COMPUTADORAS PORTATIL MARCA HP PRECIO UNITARIO \$14,277.73 FACT 8296	28,555.46
1242	Mobiliario y Equipo Educativo y Recreativo	8,796.00
1242 111304191A1X00101001 0009	TELEVISIÓN SAMSUNG LCD 26 PULGADAS S/FACT. 12734 DE DISTRIBUIDORA DE MUEBLES OC S.A. DE C.V. \$ 4998.00	4,998.00
1242 111304191A1X00101101 0010	CAMARA FOTOGRAFICA DIGITAL DSC-W510 KIT SONY	3,798.00


Mtra. Dora Liliaha Rincón Serrano.

Enlace Administrativo


Mtra. Yared Sánchez Xolito.

Comisionada Estatal de Mejora Regulatoria.

"Bajo protesta de decir verdad declaramos que los Estados Financieros y sus notas, son razonablemente correctos y son responsabilidad del emisor".

SISTEMA CONTABLE 2024
RELACIÓN DE BIENES INMUEBLES QUE COMPONEN SU PATRIMONIO
Cuenta Pública al 31 de marzo de 2024

Página 1 de 1

Hora: 06:29:33a. m.

Fecha: 30/05/2024

Código	Descripción del Bien	Valor en Libros
--------	----------------------	-----------------

No presenta saldos a la fecha



Mtra. Dora Liliána Rincón Serrano.

Enlace Administrativo



Mtra. Yared Sánchez Xolio.

Comisionada Estatal de Mejora Regulatoria.

"Bajo protesta de decir verdad declaramos que los Estados Financieros y sus notas, son razonablemente correctos y son responsabilidad del emisor".

SISTEMA CONTABLE 2024
RELACIÓN DE ACTIVOS INTANGIBLES QUE COMPONEN SU PATRIMONIO
Cuenta Pública al 31 de marzo de 2024

Página 1 de 1

Hora: 06:29:50a. m.


Fecha: 30/05/2024

Código	Descripción del Bien	Valor en Libros
--------	----------------------	-----------------

No presenta saldos a la fecha



Mtra. Dora Liliana Rincón Serrano.
Enlace Administrativo



Mtra. Yared Sánchez Xolio.
Comisionada Estatal de Mejora Regulatoria.

"Bajo protesta de decir verdad declaramos que los Estados Financieros y sus notas, son razonablemente correctos y son responsabilidad del emisor".

Concepto	31 de marzo de 2024	31 de diciembre de 2023	Concepto	31 de marzo de 2024	31 de diciembre de 2023
ACTIVO			PASIVO		
Activo Circulante			Pasivo Circulante		
Efectivo y Equivalentes	73,187.19	80,355.89	Cuentas por Pagar a Corto Plazo	20,750.68	36,356.03
Efectivo			Servicios Personales por Pagar a Corto Plazo	20,750.68	34,638.30
Bancos/Tesorería			Proveedores por Pagar a Corto Plazo		1,717.73
Bancos/Dependencias y Otros	0.30	0.30	Contratistas por Obras Públicas por Pagar a Corto Plazo		
Inversiones Temporales (Hasta 3 Meses)			Participaciones y Aportaciones por Pagar a Corto Plazo		
Fondos con Afectación Específica	73,186.89	80,355.59	Transferencias Otorgadas por Pagar a Corto Plazo		
Depósitos de Fondos de Terceros en Garantía y/o Administración			Intereses, Comisiones y Otros Gastos de la Deuda Pública por Pagar a Corto Plazo		
Otros Efectivos y Equivalentes			Retenciones y Contribuciones por Pagar a Corto Plazo		
Derechos a Recibir Efectivo o Equivalentes	0.00	0.00	Devoluciones de la Ley de Ingresos por Pagar a Corto Plazo		
Inversiones Financieras de Corto Plazo			Otras Cuentas por Pagar a Corto Plazo		
Cuentas por Cobrar a Corto Plazo			Documentos por Pagar a Corto Plazo	0.00	0.00
Deudores Diversos por Cobrar a Corto Plazo			Documentos Comerciales por Pagar a Corto Plazo		
Ingresos por Recuperar a Corto Plazo			Documentos con Contratistas por Obras Públicas por Pagar a Corto Plazo		
Deudores por Anticipos de la Tesorería a Corto Plazo			Otros Documentos por Pagar a Corto Plazo		
Préstamos Otorgados a Corto Plazo			Porción a Corto Plazo de la Deuda Pública a Largo Plazo	0.00	0.00
Otros Derechos a Recibir Efectivo o Equivalentes a Corto Plazo			Porción a Corto Plazo de la Deuda Pública		
Derechos a Recibir Bienes o Servicios	0.00	0.00	Porción a Corto Plazo de Arrendamiento Financiero		
Anticipos a Proveedores por Adquisición de Bienes y Prestación de Servicios a Corto Plazo			Títulos y Valores a Corto Plazo	0.00	0.00
Anticipo a Proveedores por Adquisición de Bienes Inmuebles y Muebles a Corto Plazo			Pasivos Diferidos a Corto Plazo	0.00	0.00
Anticipo a Proveedores por Adquisición de Bienes Intangibles a Corto Plazo			Ingresos Cobrados por Adelantado a Corto Plazo		
Anticipo a Contratistas por Obras Públicas a Corto Plazo			Intereses Cobrados por Adelantado a Corto Plazo		
Otros Derechos a Recibir Bienes o Servicios a Corto Plazo			Otros Pasivos Diferidos a Corto Plazo		
Inventarios	0.00	0.00	Fondos y Bienes de Terceros en Garantía y/o Administración a Corto Plazo	0.00	0.00
Inventario de Mercancías para Venta			Fondos en Garantía a Corto Plazo		
Inventario de Mercancías Terminadas			Fondos en Administración a Corto Plazo		
Inventario de Mercancías en Proceso de Elaboración			Fondos Contingentes a Corto Plazo		
Inventario de Materias Primas, Materiales y Suministros para Producción			Fondos de Fideicomisos, Mandatos y Contratos Análogos a Corto Plazo		
Bienes en Tránsito			Otros Fondos de Terceros en Garantía y/o Administración a Corto Plazo		
Almacenes	0.00	0.00	Valores y Bienes en Garantía a Corto Plazo		
Estimación por Pérdida o Deterioro de Activos Circulantes	0.00	0.00	Provisiones a Corto Plazo	0.00	0.00
Estimaciones para Cuentas Incobrables por Derechos a Recibir Efectivo o Equivalentes			Provisión para Demandas y Juicios a Corto Plazo		
Estimación por Deterioro de Inventarios			Provisión para Contingencias a Corto Plazo		
Otros Activos Circulantes	0.00	0.00	Otras Provisiones a Corto Plazo		
Valores en Garantía			Otros Pasivos a Corto Plazo	0.00	0.00
Bienes en Garantía (excluye depósitos de fondos)			Ingresos por Clasificar		
Bienes Derivados de Embargos, Decomisos, Aseguramientos y Dación en Pago			Recaudación por Participar		
Adquisición con Fondos de Terceros			Otros Pasivos Circulantes		
Total de Activos Circulantes	73,187.19	80,355.89	Total de Pasivos Circulantes	20,750.68	36,356.03
Activo No Circulante			Pasivo No Circulante		
Inversiones Financieras a Largo Plazo			Cuentas por Pagar a Largo Plazo		
Derechos a Recibir Efectivo o Equivalentes a Largo Plazo			Documentos por Pagar a Largo Plazo		
Bienes Inmuebles, Infraestructura y Construcciones en Proceso	759,908.61	759,908.61	Deuda Pública a Largo Plazo		
Bienes Muebles			Pasivos Diferidos a Largo Plazo		
Activos Intangibles			Fondos y Bienes de Terceros en Garantía y/o Administración a Largo Plazo		
Depreciación, Deterioro y Amortización Acumulada de Bienes			Provisiones a Largo Plazo		
Activos Diferidos	35,511.72		Total de Pasivos No Circulantes	0.00	0.00
Estimación por Pérdida o Deterioro de Activos no Circulantes			Total del Pasivo	20,750.68	36,356.03
Otros Activos no Circulantes			HACIENDA PÚBLICA / PATRIMONIO		
			Hacienda Pública/Patrimonio Contribuido	0.00	0.00
			Aportaciones		
			Donaciones de Capital		
			Actualización de la Hacienda Pública/Patrimonio		
			Hacienda Pública/Patrimonio Generado	847,856.84	803,908.47
			Resultados del Ejercicio (Ahorro/Desahorro)	43,948.67	(1,088.86)
			Resultados de Ejercicios Anteriores	803,908.17	804,997.33
			Revalúos		
			Reservas		
			Rectificaciones de Resultados de Ejercicios Anteriores		
			Exceso o Insuficiencia en la Actualización de la Hacienda Pública/Patrimonio	0.00	0.00
			Resultado por Posición Monetaria		
			Resultado por Tenencia de Activos no Monetarios		
Total de Activos No Circulantes	795,420.33	759,908.61	Total Hacienda Pública/Patrimonio	847,856.84	803,908.47
Total del Activo	868,607.52	840,264.50	Total del Pasivo y Hacienda Pública/Patrimonio	868,607.52	840,264.50

Concepto	31 de marzo de 2024	31 de diciembre de 2023	Concepto	31 de marzo de 2024	31 de diciembre de 2023
----------	---------------------	-------------------------	----------	---------------------	-------------------------

Mtra. Dora Lujana Rincón Serrano.

Enlace Administrativo

Mtra. Yareli Sánchez Xolio.

Comisionada Estatal de Mejora Regulatoria.



GOBIERNO CONSTITUCIONAL DEL ESTADO DE CHIAPAS

COMISIÓN ESTATAL DE MEJORA REGULATORIA

SISTEMA CONTABLE 2024

INFORME ANALÍTICO DE LA DEUDA PÚBLICA Y OTROS PASIVOS DEL 1o. DE ENERO AL 31 DE MARZO DE 2024

Página 1 de 1
Fecha: 30/05/2024
LDF-2

Table with 8 columns: Denominación de la Deuda Pública y Otros Pasivos, Saldo al 31 de diciembre de 2023, Disposiciones del Período, Amortizaciones del Período, Revaluaciones, Reclasificaciones y Otros Ajustes, Saldo Final del Período, Pago de Intereses del Período, Pago de Comisiones y demás costos asociados durante el Período. Rows include Deuda Pública (Corto Plazo, Largo Plazo) and Otros Pasivos.

Deuda Contingente (Informativo)

Valor de Instrumentos Bono Cupón Cero (Informativo)

Instrumento Bono Cupón Cero 1, Banobras
Instrumento Bono Cupón Cero 2, Banobras

Table with 6 columns: Obligaciones a Corto Plazo, Monto Contratado, Plazo Pactado, Tasa de Interés, Comisiones y Costos Relacionados, Tasa Efectiva.

Obligaciones a Corto Plazo (Informativo)

Mtra. Dora Liliana Rincón Serrano.

Enlace Administrativo

Mtra. Yareli Sánchez Xolito.

Comisionada Estatal de Mejora Regulatoria.



**GOBIERNO CONSTITUCIONAL DEL ESTADO DE CHIAPAS
COMISIÓN ESTATAL DE MEJORA REGULATORIA**

SISTEMA CONTABLE 2024

**INFORME ANALÍTICO DE OBLIGACIONES DIFERENTES DE FINANCIAMIENTOS
DEL 1o. DE ENERO AL 31 DE MARZO DE 2024**

Fecha:

LDF-3

DENOMINACIÓN DE LAS OBLIGACIONES DIFERENTES DE FINANCIAMIENTO	FECHA DEL CONTRATO	FECHA DE INICIO DE OPERACIÓN DEL PROYECTO	FECHA DE VENCIMIENTO	MONTO DE LA INVERSIÓN PACTADO	PLAZO PACTADO	MONTO PROMEDIO MENSUAL DEL PAGO DE LA CONTRAPRESTACIÓN	MONTO PROMEDIO MENSUAL DEL PAGO DE LA CONTRAPRESTACIÓN CORRESPONDIENTE AL	MONTO PAGADO DE LA INVERSIÓN AL 31 DE MARZO DE 2024	MONTO PAGADO DE LA INVERSIÓN ACTUALIZADO AL 31 DE MARZO DE 2024	SALDO PENDIENTE POR PAGAR DE LA INVERSIÓN AL 31 DE MARZO DE 2024
---	--------------------	---	----------------------	-------------------------------	---------------	--	---	---	---	--

APP'S

- APP 1
- APP 2
- APP 3
- APP XX

Otros instrumentos

- Otro instrumento 1
- Otro instrumento 2
- Otro instrumento 3
- Otro instrumento XX

Total de Obligaciones Diferentes de Financiamiento




Handwritten signature or initials in blue ink.

NO APLICA

GOBIERNO CONSTITUCIONAL DEL ESTADO DE CHIAPAS
COMISIÓN ESTATAL DE MEJORA REGULATORIA
SISTEMA CONTABLE 2024
INFORMACIÓN DETALLADA SOBRE LA CONTRATACIÓN DE DEUDA PÚBLICA U OBLIGACIONES
DEL 01 DE ENERO AL 31 DE MARZO DE 2024

DEUDA PÚBLICA	IMPORTE CONTRATADO	PLAZO PACTADO	TASA DE INTERÉS	COMISIONES Y OTROS
Deuda Pública	0.00	0.00		0.00
Corto Plazo	0.00	0.00		0.00
Institución de Crédito 1				
Institución de Crédito 2				
Institución de Crédito 3				
Institución de Crédito XX				
Largo Plazo	0.00	0.00		0.00
Institución de Crédito 1				
Institución de Crédito 2				
Institución de Crédito 3				
Institución de Crédito XX				
Obligaciones	0.00	0.00		0.00
Crédito 1				
Crédito 2				
Crédito 3				
Crédito XX				
Total de Deuda Pública u Obligaciones	0.00	0.00		0.00


NO APLICA


Mtra. Dora Liliana Rincón Serrano
 Enlace Administrativo


Mtra. Yared Sánchez Xolío
 Comisionada Estatal de Mejora Regulatoria.

OBLIGACIONES DE CORTO PLAZO	MONTO CONTRATADO	IMPORTE AL 31 DE MARZO DE 2024	PLAZO PACTADO	TASA DE INTERÉS	COMISIONES Y COSTOS RELACIONADOS	TASA EFECTIVA
Obligaciones de Corto Plazo	0.00	0.00				0.00
Crédito 1						
Crédito 2						
Crédito XX						
Total de Obligaciones de Corto Plazo	0.00	0.00				0.00

NO APLICA



Mtra. Dora Liliana Rincón Serrano
Enlace Administrativo



Mtra. Yared Sánchez Xolio.
Comisionada Estatal de Mejora Regulatoria.



GOBIERNO CONSTITUCIONAL DEL ESTADO DE CHIAPAS
COMISION ESTATAL DE MEJORA REGULATORIA
SISTEMA CONTABLE 2024
INFORMACIÓN DEL CUMPLIMIENTO DE OBLIGACIONES DE RESPONSABILIDAD HACENDARIA
DEL 01 DE ENERO AL 31 DE MARZO DE 2024

LDF - Artículo 40

TIPO DE CONVENIO	FECHA DEL CONVENIO	IMPORTE TOTAL DE LA PARTICIPACIÓN	PORCENTAJE DE AFECTACIÓN DE PARTICIPACIÓN FEDERAL	IMPORTE AFECTADO AL PORCENTAJE	MONTO DE LA DEUDA GARANTIZADA	LÍMITE DE ENDEUDAMIENTO
Total de Obligaciones de Responsabilidad Hacendaria		0.00	0.00	0.00	0.00	

NO APLICA

Mtra. Dora Liliána Rincón Serrano
Enlace Administrativo

Mtra. Yared Sánchez Xolito.
Comisionada Estatal de Mejora Regulatoria.

Fecha:

CONCEPTO	LIBRE DISPOSICIÓN	ETIQUETADO	SALDO AL 31 DE MARZO DE 2024
ACTIVO			
Activo Circulante			
Efectivo y Equivalentes	73,187.19		73,187.19
Efectivo			
Bancos/Tesorería			
Bancos/Dependencias y Otros	0.30		0.30
Inversiones Temporales (hasta 3 meses)			
Fondos con Afectación Específica	73,186.89		73,186.89
Depósitos de Fondos de Terceros en Garantía y/o Administración			
Otros Efectivos y Equivalentes			
Derechos a Recibir Efectivo o Equivalentes			
Inversiones Financieras de Corto Plazo			
Cuentas por Cobrar a Corto Plazo			
Deudores Diversos por Cobrar a Corto Plazo			
Ingresos por Recuperar a Corto Plazo			
Deudores por Anticipos de la Tesorería a Corto Plazo			
Préstamos Otorgados a Corto Plazo			
Otros Derechos a Recibir Efectivo o Equivalentes a Corto Plazo			
Derechos a Recibir Bienes o Servicios			
Anticipo a Proveedores por Adquisición de Bienes y Prestación de Servicios a Corto Plazo			
Anticipo a Proveedores por Adquisición de Bienes Intangibles a Corto Plazo			
Anticipo a Contratistas por Obras Públicas a Corto Plazo			
Inventarios			
Inventario de Mercancías para Venta			
Inventario de Mercancías en Proceso de Elaboración			
Bienes en Tránsito			
Almacenes			
Almacén de Materiales y Suministros de Consumo			
Estimación por Pérdida o Deterioro de Activos Circulantes			
Estimaciones para Cuentas Incobrables por Derechos a Recibir Efectivo o Equivalentes			
Otros Activos Circulantes			
Valores en Garantía			
Adquisición con Fondos de Terceros			
Total de Activos Circulantes	73,187.19		73,187.19
Activo No Circulante			
Inversiones Financieras a Largo Plazo			
Títulos y Valores a Largo Plazo			
Fidelcomisos, Mandatos y Contratos Análogos			
Participaciones y Aportaciones de Capital			
Derechos a Recibir Efectivo o Equivalentes a Largo Plazo			
Documentos por Cobrar a Largo Plazo			
Deudores Diversos a Largo Plazo			
Ingresos por Recuperar a Largo Plazo			
Préstamos Otorgados a Largo Plazo			
Otros Derechos a Recibir Efectivo o Equivalentes a Largo Plazo			
Bienes Inmuebles, Infraestructura y Construcciones en Proceso			
Terrenos			
Edificios no Habitacionales			
Infraestructura			
Construcciones en Proceso en Bienes de Dominio Público			
Construcciones en Proceso en Bienes Propios			
Otros Bienes Inmuebles			
Bienes Muebles	759,908.61		759,908.61
Mobiliario y Equipo de Administración	751,112.61		751,112.61
Mobiliario y Equipo Educativo y Recreativo	8,796.00		8,796.00
Equipo e Instrumental Médico y de Laboratorio			
Vehículos y Equipo de Transporte			
Equipo de Defensa y Seguridad			
Maquinaria, Otros Equipos y Herramientas			
Colecciones, Obras de Arte y Objetos Valiosos			
Activos Biológicos			
Activos Intangibles			
Software			
Patentes, Marcas y Derechos			
Concesiones y Franquicias			
Licencias			
Otros Activos Intangibles			
Depreciación, Deterioro y Amortización Acumulada de Bienes			
Depreciación Acumulada de Bienes Inmuebles			
Depreciación Acumulada de Infraestructura			
Depreciación Acumulada de Bienes Muebles			
Deterioro Acumulado de Bienes			
Amortización Acumulada de Activos Intangibles			
Activos Diferidos	35,511.72		35,511.72
Estudios, Formulación y Evaluación de Proyectos			
Anticipos a Largo Plazo			
Beneficios al Retiro de Empleados Pagados por Adelantado			
Otros Activos Diferidos	35,511.72		35,511.72
Otros Activos no Circulantes			
Bienes en Arrendamiento Financiero			
Bienes en Comodato			
Total de Activos No Circulantes	795,420.33		795,420.33
Total del Activo	868,607.52		868,607.52



Mtra. Dora Lilliana Rincón Serrano
Enlace Administrativo


Mtra. Yareid Sanchez Xollo
Comisionada Estatal de Mejora Regulatoria

CONCEPTO	LIBRE DISPOSICIÓN	ETIQUETADO	SALDO AL 31 DE MARZO DE 2024
PASIVO			
Pasivo Circulante			
Cuentas por Pagar a Corto Plazo			
Servicios Personales por Pagar a Corto Plazo	20,750.68		20,750.68
Proveedores por Pagar a Corto Plazo	20,750.68		20,750.68
Contratistas por Obras Públicas por Pagar a Corto Plazo			
Participaciones y Aportaciones por Pagar a Corto Plazo			
Transferencias Otorgadas por Pagar a Corto Plazo			
Retenciones y Contribuciones por Pagar a Corto Plazo			
Otras Cuentas por Pagar a Corto Plazo			
Documentos por Pagar a Corto Plazo			
Otros Documentos por Pagar a Corto Plazo			
Porción a Corto Plazo de la Deuda Pública a Largo Plazo			
Porción a Corto Plazo de la Deuda Pública Interna			
Porción a Corto Plazo de Arrendamiento Financiero			
Pasivos Diferidos a Corto Plazo			
Ingresos Cobrados por Adelantado a Corto Plazo			
Otros Pasivos Diferidos a Corto Plazo			
Fondos y Bienes de Terceros en Garantía y/o Administración a Corto Plazo			
Fondos en Garantía a Corto Plazo			
Fondos en Administración a Corto Plazo			
Fondos Contingentes a Corto Plazo			
Fondos de Fideicomisos, Mandatos y Contratos Análogos a Corto Plazo			
Otros Fondos de Terceros en Garantía y/o Administración a Corto Plazo			
Valores y Bienes en Garantía a Corto Plazo			
Provisiones a Corto Plazo			
Provisión para Demandas y Juicios a Corto Plazo			
Provisión para Contingencias a Corto Plazo			
Otros Pasivos a Corto Plazo			
Ingresos por Clasificar			
Recaudación por Participar			
Otros Pasivos Circulantes			
Total de Pasivos Circulantes	20,750.68		20,750.68
Pasivo No Circulante			
Cuentas por Pagar a Largo Plazo			
Proveedores por Pagar a Largo Plazo			
Contratistas por Obras Públicas por Pagar a Largo Plazo			
Documentos por Pagar a Largo Plazo			
Otros Documentos por Pagar a Largo Plazo			
Deuda Pública a Largo Plazo			
Préstamos de la Deuda Pública Interna por Pagar a Largo Plazo			
Arrendamiento Financiero por Pagar a Largo Plazo			
Pasivos Diferidos a Largo Plazo			
Intereses Cobrados por Adelantado a Largo Plazo			
Otros Pasivos Diferidos a Largo Plazo			
Fondos y Bienes de Terceros en Garantía y/o Administración a Largo Plazo			
Fondos en Garantía a Largo Plazo			
Fondos en Administración a Largo Plazo			
Fondos Contingentes a Largo Plazo			
Fondos de Fideicomisos, Mandatos y Contratos Análogos a Largo Plazo			
Otros Fondos de Terceros en Garantía y/o Administración a Largo Plazo			
Valores y Bienes en Garantía a Largo Plazo			
Provisiones a Largo Plazo			
Provisión para Demandas y Juicios a Largo Plazo			
Provisión para Pensiones a Largo Plazo			
Provisión para Contingencias a Largo Plazo			
Otras Provisiones a Largo Plazo			
Total de Pasivos No Circulantes			
Total del Pasivo	20,750.68		20,750.68



Mtra. Dora Liliana Rincón Serrano
 Enlace Administrativo



Mtra. Yared Sanchez Xolko
 Comisionada Estatal de Mejora Regulatoria

SISTEMA CONTABLE 2024
INTEGRACIÓN DE ACTIVO DE LIBRE DISPOSICIÓN Y ETIQUETADO POR RAMO
DEL 01 DE ENERO AL 31 DE MARZO DE 2024

Fecha: 30/05/2024

CONCEPTO	ACTIVO POR RAMO						SUBTOTAL	IMPORTE DE AÑOS ANTERIORES	SALDO AL 31 DE MARZO DE 2024
	LIBRE DISPOSICIÓN								
	IMPORTE DEL EJERCICIO 2024								
	A1	A2	A3	28	A4	A5			
ACTIVO									
Activo Circulante									
Efectivo y Equivalentes									
Efectivo									
Bancos/Tesorería									
Bancos/Dependencias y Otros			0.30				0.30		0.30
Inversiones Temporales (hasta 3 meses)									
Fondos con Afectación Específica			73,186.89				73,186.89		73,186.89
Depósitos de Fondos de Terceros en Garantía y/o Administración									
Otros Efectivos y Equivalentes									
Total de Activos Circulantes			73,187.19				73,187.19	0.00	73,187.19
Bienes Muebles									
Mobiliario y Equipo de Administración			751,112.61				751,112.61		751,112.61
Mobiliario y Equipo Educativo y Recreativo			8,796.00				8,796.00		8,796.00
Equipo e Instrumental Médico y de Laboratorio									
Vehículos y Equipo de Transporte									
Equipo de Defensa y Seguridad									
Maquinaria, Otros Equipos y Herramientas									
Colecciones, Obras de Arte y Objetos Valiosos									
Activos Biológicos									
Activos Diferidos									
Estudios, Formulación y Evaluación de Proyectos									
Anticipos a Largo Plazo									
Beneficios al Retiro de Empleados Pagados por Adelantado									
Otros Activos Diferidos			35,511.72				35,511.72		35,511.72
Otros Activos no Circulantes									
Bienes en Arrendamiento Financiero								0.00	0.00
Bienes en Comodato									
Total de Activos No Circulantes			795,420.33				795,420.33	0.00	795,420.33
Total del Activo			868,607.52				868,607.52	0.00	868,607.52

Mtra. Dora Lilliana Rincón Serrano
Enlace Administrativo

Mtra. Yareli Sánchez Xelío
Comisionada Estatal de Mejora Regulatoria

SISTEMA CONTABLE 2024
INTEGRACIÓN DE PASIVO DE LIBRE DISPOSICIÓN Y ETIQUETADO POR RAMO
DEL 01 DE ENERO AL 31 DE MARZO DE 2024

Fecha: 30/05/2024

CONCEPTO	PASIVO POR RAMO					SUBTOTAL	IMPORTE DE AÑOS ANTERIORES	SALDO AL 31 DE MARZO DE 2024
	LIBRE DISPOSICIÓN							
	IMPORTE DEL EJERCICIO 2024							
	A1	A2	A3	28	A4 A5 A6			
PASIVO								
Pasivo Circulante								
Cuentas por Pagar a Corto Plazo								
Servicios Personales por Pagar a Corto Plazo								
Proveedores por Pagar a Corto Plazo								
Contratistas por Obras Públicas por Pagar a Corto Plazo								
Participaciones y Aportaciones por Pagar a Corto Plazo								
Transferencias Otorgadas por Pagar a Corto Plazo								
Retenciones y Contribuciones por Pagar a Corto Plazo								
Otras Cuentas por Pagar a Corto Plazo								
Total de Pasivos Circulantes								
Pasivo No Circulante								
Pasivos Diferidos a Largo Plazo								
Otros Pasivos Diferidos a Largo Plazo								
Fondos y Bienes de Terceros en Garantía y/o Administración a Largo								
Fondos en Garantía a Largo Plazo								
Fondos en Administración a Largo Plazo								
Fondos Contingentes a Largo Plazo								
Fondos de Fideicomisos, Mandatos y Contratos Análogos a Largo Plazo								
Otros Fondos de Terceros en Garantía y/o Administración a Largo Plazo								
Valores y Bienes en Garantía a Largo Plazo								
Provisiones a Largo Plazo								
Provisión para Demandas y Juicios a Largo Plazo								
Provisión para Pensiones a Largo Plazo								
Provisión para Contingencias a Largo Plazo								
Total de Pasivos No Circulantes								
Total del Pasivo								

Mtra. Dora Lilliana Rincón Serrano
Enlace Administrativo

Mtra. Yareid Sánchez Xolío
Comisionada Estatal de Mejora Regulatoria



**GOBIERNO CONSTITUCIONAL DEL ESTADO DE CHIAPAS
COMISIÓN ESTATAL DE MEJORA REGULATORIA**

**SISTEMA CONTABLE 2024
HOJA DE TRABAJO**

PERIODO : DEL 1o. DE ENERO AL 31 DE MARZO DE 2024

Fecha: 30/05/2024

CUENTA	DESCRIPCIÓN	SALDOS INICIALES		MOVIMIENTOS		SALDOS		AJUSTES DE ORDEN		SALDOS AJUSTADOS		AJUSTES DE RESULTADOS		BALANCE	
		DEUDOR	ACREEDOR	DEBE	HABER	DEUDOR	ACREEDOR	CARGO	ABONO	DEUDOR	ACREEDOR	CARGO	ABONO	DEBE	HABER
1113	Bancos/Dependencias y Otros	0.30			0.30	0.30				0.30				0.30	
1115	Fondos con Afectación Específica	80,355.59		1,505,877.97	1,513,046.67	73,186.89				73,186.89				73,186.89	
1241	Mobiliario y Equipo de Administración	751,112.61				751,112.61				751,112.61				751,112.61	
1242	Mobiliario y Equipo Educativo y Recreativo	8,796.00				8,796.00				8,796.00				8,796.00	
1279	Otros Activos Diferidos			48,401.02	12,889.30	35,511.72				35,511.72				35,511.72	
2111	Servicios Personales por Pagar a Corto Plazo		34,638.30	1,203,697.99	1,189,810.37		20,750.68				20,750.68				20,750.68
2112	Proveedores por Pagar a Corto Plazo		1,717.73	273,468.94	271,751.21										
3211	Resultados del Ejercicio (Ahorro/Desahorro)	1,088.86				1,088.86									43,948.67
	Ajuste 3262.- Operaciones Internas de Egresos												1,483,259.93		
	Ajuste 6211.- Ahorro de la Gestión												0.30		
	Ajuste 6311.- Desahorro de la Gestión											1,439,311.56			
3221	Resultados de Ejercicios Anteriores		804,997.33	1,089.16		803,908.17				803,908.17					803,908.17
3262	Operaciones Internas de Egresos				1,483,259.93		1,483,259.93			1,483,259.93		1,483,259.93			
4399	Otros Ingresos y Beneficios Varios				0.30		0.30				0.30	0.30			
5111	Remuneraciones al Personal de Carácter Permanente			581,096.22	749.67	580,346.55				580,346.55			580,346.55		
5113	Remuneraciones Adicionales y Especiales			322,753.56		322,753.56				322,753.56			322,753.56		
5114	Seguridad Social			92,289.16		92,289.16				92,289.16			92,289.16		
5115	Otras Prestaciones Sociales y Económicas			112,575.00		112,575.00				112,575.00			112,575.00		
5116	Pago de Estímulos a Servidores Públicos			59,596.08		59,596.08				59,596.08			59,596.08		
5121	Materiales de Administración, Emisión de Documentos y Artículos Oficiales			12,975.05		12,975.05				12,975.05			12,975.05		
5122	Alimentos y Utensilios			6,012.80		6,012.80				6,012.80			6,012.80		
5126	Combustibles, Lubricantes y Aditivos			4,243.86		4,243.86				4,243.86			4,243.86		
5132	Servicios de Arrendamiento			236,984.50		236,984.50				236,984.50			236,984.50		
5139	Otros Servicios Generales			11,535.00		11,535.00				11,535.00			11,535.00		
6111	Resumen de Ingresos y Gastos											0.30	1,439,311.56		
	Ajuste 4399.- Otros Ingresos y Beneficios Varios											0.30			
	Ajuste 5111.- Remuneraciones al Personal de Carácter Permanente											580,346.55			
	Ajuste 5113.- Remuneraciones Adicionales y Especiales											322,753.56			
	Ajuste 5114.- Seguridad Social											92,289.16			
	Ajuste 5115.- Otras Prestaciones Sociales y Económicas											112,575.00			
	Ajuste 5116.- Pago de Estímulos a Servidores Públicos											59,596.08			
	Ajuste 5121.- Materiales de Administración, Emisión de Documentos y Artículos Oficiales											12,975.05			
	Ajuste 5122.- Alimentos y Utensilios											6,012.80			
	Ajuste 5126.- Combustibles, Lubricantes y Aditivos											4,243.86			
	Ajuste 5132.- Servicios de Arrendamiento											236,984.50			
	Ajuste 5139.- Otros Servicios Generales											11,535.00			

Z
A



**GOBIERNO CONSTITUCIONAL DEL ESTADO DE CHIAPAS
COMISIÓN ESTATAL DE MEJORA REGULATORIA**

**SISTEMA CONTABLE 2024
HOJA DE TRABAJO**

PERIODO : DEL 1o. DE ENERO AL 31 DE MARZO DE 2024

Fecha:

CUENTA	DESCRIPCIÓN	SALDOS INICIALES		MOVIMIENTOS		SALDOS		AJUSTES DE ORDEN		SALDOS AJUSTADOS		AJUSTES DE RESULTADOS		BALANCE	
		DEUDOR	ACREEDOR	DEBE	HABER	DEUDOR	ACREEDOR	CARGO	ABONO	DEUDOR	ACREEDOR	CARGO	ABONO	DEBE	HABER
6211	Ahorro de la Gestión												0.30		
	Ajuste 6111.- Resumen de Ingresos y Gastos												0.30		
6311	Desahorro de la Gestión												1,439,311.56		
	Ajuste 6111.- Resumen de Ingresos y Gastos											1,439,311.56			
8211	Presupuesto de Egresos Aprobado				6,810,089.38		6,810,089.38								
	Ajuste 8221.- Presupuesto de Egresos por Ejercer							5,370,777.82							
	Ajuste 8271.- Presupuesto de Egresos Pagado							1,439,311.56							
8221	Presupuesto de Egresos por Ejercer			6,810,839.05	1,455,673.55	5,355,165.50				5,370,777.82					
	Ajuste 8241.- Presupuesto de Egresos Comprometido							15,612.32							
8241	Presupuesto de Egresos Comprometido			1,456,423.22	1,440,810.90	15,612.32				15,612.32					
8251	Presupuesto de Egresos Devengado			1,440,810.90	1,440,810.90										
8261	Presupuesto de Egresos Ejercido			1,440,810.90	1,440,810.90										
8271	Presupuesto de Egresos Pagado			1,440,061.23	749.67	1,439,311.56				1,439,311.56					
SUMAS IGUALES:		841,353.36	841,353.36	17,061,541.91	17,061,541.91	9,118,008.46	9,118,008.46	6,825,701.70	6,825,701.70	2,307,919.08	2,307,919.08	5,801,195.51	5,801,195.51	868,607.52	868,607.52


 Mtra. Dora Liliana Rincon Serrano.
 Enlace Administrativo


 Mtra. Yared Sánchez Xolito.
 Comisionada Estatal de Mejora Regulatoria.



GOBIERNO CONSTITUCIONAL DEL ESTADO DE CHIAPAS
COMISIÓN ESTATAL DE MEJORA REGULATORIA


SISTEMA CONTABLE 2024
ANÁLISIS DE ADQUISICIONES DE BIENES INMUEBLES, MUEBLES
E INTANGIBLES


PERÍODO : DEL 1o. DE ENERO AL 31 DE MARZO DE 2024

Fecha:

Página 1 de 1
30/05/2024

No existe registro en el periodo


Mtra. Dora Liliana Rincón Serrano.
Enlace Administrativo



Mtra. Yared Sanchez Xolio.
Comisionada Estatal de Mejora Regulatoria.

SISTEMA CONTABLE 2024
ANÁLISIS DE ANTIGÜEDAD DE SALDOS DE CUENTAS DE BALANCE


DEL 1o. DE ENERO AL 31 DE MARZO DE 2024

Fecha:

CUENTA		EJERCICIO		
NUMERO	NOMBRE	AÑO	IMPORTE	SALDO
1279	Otros Activos Diferidos	2023	12,889.30	35,511.72
		2024	22,622.42	
2111	Servicios Personales por Pagar a Corto Plazo	2024	20,750.68	20,750.68



Mtra. Dora Liliana Rincón Serrano.
Enlace Administrativo



Mtra. Yared Sánchez Xolito.
Comisionada Estatal de Mejora Regulatoria.



GOBIERNO CONSTITUCIONAL DEL ESTADO DE CHIAPAS
COMISIÓN ESTATAL DE MEJORA REGULATORIA

SISTEMA CONTABLE 2024
INTEGRACIÓN DE INGRESOS, BENEFICIOS, GASTOS Y PÉRDIDAS

DEL 1o. DE ENERO AL 31 DE MARZO DE 2024

Fecha:

No. DE CUENTA SUBCUENTA	NOMBRE	IMPORTE		JUSTIFICACIÓN
		DEBE	HABER	
4399 1	Otros Ingresos y Beneficios Varios Sin Afectación Presupuestaria		0.30	1


Mtra. Dora Liliana Rincón Serrano.
Enlace Administrativo


Mtra. Yared Sánchez Xolito.
Comisionada Estatal de Mejora Regulatoria.

JUSTIFICACIÓN DE LOS INGRESOS, BENEFICIOS, GASTOS Y PÉRDIDAS

Del 01 de enero al 31 de marzo del 2024

3.-CUENTA 4399.- OTROS INGRESOS Y BENEFICIOS VARIOS; ESTA CUENTA PRESENTE UN SALDO DE \$ 0.30, CANTIDAD QUE CORRESPONDE A DEPÓSITOS BANCARIOS POR LA APERTURA DE LA CUENTA DE CHEQUES PARA EL REGISTRO DEL RUBRO DENOMINADO OTROS INGRESOS Y BENEFICIOS VARIOS Y QUE SON NECESARIOS PARA LA OPERACIÓN DE LA COMISIÓN ESTATAL DE MEJORA REGULATORIA.


Mtra. Yared Sánchez Xolio.
Comisionada Estatal de Mejora Regulatoria.