



GOBIERNO CONSTITUCIONAL DEL ESTADO DE CHIAPAS

COMISIÓN ESTATAL DE MEJORA REGULATORIA

SISTEMA CONTABLE 2022

ESTADO ANALÍTICO DE INGRESOS/CON RECURSOS DEL EJERCICIO

DEL 1o. DE ENERO AL 30 DE JUNIO DE 2022

Página 1 de 1

05/07/2022

Fecha:

RUBRO DE INGRESOS	INGRESO					DIFERENCIA (RECAUDADO - ESTIMADO)
	ESTIMADO	AMPLIACIONES Y REDUCCIONES	MODIFICADO	DEVENGADO	RECAUDADO	
Impuestos	0.00	0.00	0.00	0.00	0.00	0.00
Cuotas y Aportaciones de Seguridad Social	0.00	0.00	0.00	0.00	0.00	0.00
Contribuciones de Mejoras	0.00	0.00	0.00	0.00	0.00	0.00
Derechos	0.00	0.00	0.00	0.00	0.00	0.00
Productos	0.00	0.00	0.00	0.00	0.00	0.00
Aprovechamientos	0.00	0.00	0.00	0.00	0.00	0.00
Ingresos por Venta de Bienes, Prestación de Servicios y Otros Ingresos	0.00	0.00	0.00	0.00	0.00	0.00
Participaciones, Aportaciones, Convenios, Incentivos Derivados de la Colaboración Fiscal y Fondos Distintos de Aportaciones	0.00	0.00	0.00	0.00	0.00	0.00
Transferencias, Asignaciones, Subsidios y Subvenciones, y Pensiones y Jubilaciones	0.00	0.00	0.00	0.00	0.00	0.00
Ingresos Derivados de Financiamientos	0.00	0.00	0.00	0.00	0.00	0.00
Total	0.00	0.00	0.00	0.00	0.00	0.00
Ingresos Excedentes						0.00

RUBRO DE INGRESOS	INGRESO					DIFERENCIA (RECAUDADO - ESTIMADO)
	ESTIMADO	AMPLIACIONES Y REDUCCIONES	MODIFICADO	DEVENGADO	RECAUDADO	
Ingresos del Poder Ejecutivo Federal o Estatal y de los Municipios	0.00	0.00	0.00	0.00	0.00	0.00
Impuestos	0.00	0.00	0.00	0.00	0.00	0.00
Cuotas y Aportaciones de Seguridad Social	0.00	0.00	0.00	0.00	0.00	0.00
Contribuciones de Mejoras	0.00	0.00	0.00	0.00	0.00	0.00
Derechos	0.00	0.00	0.00	0.00	0.00	0.00
Productos	0.00	0.00	0.00	0.00	0.00	0.00
Aprovechamientos	0.00	0.00	0.00	0.00	0.00	0.00
Participaciones, Aportaciones, Convenios, Incentivos Derivados de la Colaboración Fiscal y Fondos Distintos de Aportaciones	0.00	0.00	0.00	0.00	0.00	0.00
Transferencias, Asignaciones, Subsidios y Subvenciones, y Pensiones y Jubilaciones	0.00	0.00	0.00	0.00	0.00	0.00
Ingresos de los Entes públicos de los Poderes Legislativo y Judicial, de los Órganos Autónomos y del Sector Paraestatal o Paramunicipal, así como de las Empresas Productivas del Estado	0.00	0.00	0.00	0.00	0.00	0.00
Cuotas y Aportaciones de Seguridad Social	0.00	0.00	0.00	0.00	0.00	0.00
Productos	0.00	0.00	0.00	0.00	0.00	0.00
Ingresos por Venta de Bienes, Prestación de Servicios y Otros Ingresos	0.00	0.00	0.00	0.00	0.00	0.00
Transferencias, Asignaciones, Subsidios y Subvenciones, y Pensiones y Jubilaciones	0.00	0.00	0.00	0.00	0.00	0.00
Ingresos Derivados de Financiamiento	0.00	0.00	0.00	0.00	0.00	0.00
Ingresos Derivados de Financiamientos	0.00	0.00	0.00	0.00	0.00	0.00
Total	0.00	0.00	0.00	0.00	0.00	0.00
Ingresos Excedentes						0.00

NO APLICA



GOBIERNO DEL ESTADO DE CHIAPAS
RAMO O DEPENDENCIA: Comisión Estatal de Mejora Regulatoria

ESTADO ANALÍTICO DEL EJERCICIO DEL PRESUPUESTO DE EGRESOS CLASIFICACIÓN POR OBJETO DEL GASTO
(CAPITULOS Y CONCEPTOS)
DEL 1 DE ENERO AL 30 DE JUNIO DE 2022

(Pesos)

RPA-1

CAPG	CG	DESCRIPCIÓN	PRESUPUESTO DE EGRESOS					SUBEJERCICIO
			APROBADO	AMPLIACIONES - REDUCCIONES	MODIFICADO	DEVENGADO	PAGADO	
1000		Servicios Personales.	5,171,797.05	-51,401.00	5,120,396.05	2,011,640.36	1,991,504.46	3,108,755.69
	1100	Remuneraciones al Personal de Carácter Permanente.	2,174,039.76	-1,359.09	2,172,680.67	1,033,351.87	1,033,351.87	1,139,328.80
	1300	Remuneraciones Adicionales y Especiales.	1,941,821.53	-84,246.37	1,857,575.16	510,800.54	510,800.54	1,346,774.62
	1400	Seguridad Social.	407,571.02	8,023.26	415,594.28	189,335.24	169,199.34	226,259.04
	1500	Otras Prestaciones Sociales y Económicas.	399,684.00	16,543.00	416,227.00	201,312.00	201,312.00	214,915.00
	1700	Pago de Estímulos a Servidores Públicos.	248,680.74	9,638.20	258,318.94	76,840.71	76,840.71	181,478.23
2000		Materiales y Suministros.	65,528.59	0.00	65,528.59	38,493.77	34,293.77	27,034.82
	2100	Materiales de Administración, Emisión de Documentos y Artículos Oficiales.	33,287.95	0.00	33,287.95	21,727.36	19,727.36	11,560.59
	2200	Alimentos y Utensilios.	4,617.99	0.00	4,617.99	2,469.17	2,469.17	2,148.82
	2600	Combustibles, Lubricantes y Aditivos.	26,400.00	0.00	26,400.00	13,200.00	11,000.00	13,200.00
	2900	Herramientas, Refacciones y Accesorios Menores.	1,222.65	0.00	1,222.65	1,097.24	1,097.24	125.41
3000		Servicios Generales.	938,818.50	91,284.87	1,030,103.37	460,707.77	459,066.77	569,395.60
	3100	Servicios Básicos.	5,568.00	0.00	5,568.00	5,568.00	5,568.00	0.00
	3200	Servicios de Arrendamiento.	773,954.52	88,059.24	862,013.76	428,734.04	428,734.04	433,279.72
	3600	Servicios de Comunicación Social y Publicidad.	21,698.38	0.00	21,698.38	0.00	0.00	21,698.38
	3700	Servicios de Traslado y Viáticos.	6,596.00	0.00	6,596.00	1,641.00	0.00	4,955.00
	3800	Servicios Oficiales.	30,000.00	0.00	30,000.00	0.00	0.00	30,000.00
	3900	Otros Servicios Generales.	101,001.60	3,225.63	104,227.23	24,764.73	24,764.73	79,462.50
4000		Transferencias, Asignaciones, Subsidios y Otras Ayudas.	0.00	5,212.76	5,212.76	5,212.76	5,212.76	0.00
	4300	Subsidios y Subvenciones.	0.00	5,212.76	5,212.76	5,212.76	5,212.76	0.00
5000		Bienes Muebles, Inmuebles e Intangibles.	40,000.00	0.00	40,000.00	0.00	0.00	40,000.00
	5100	Mobiliario y Equipo de Administración.	40,000.00	0.00	40,000.00	0.00	0.00	40,000.00
TOTAL DEL GASTO:			6,216,144.14	45,096.63	6,261,240.77	2,516,054.66	2,490,077.76	3,745,186.11

1



GOBIERNO DEL ESTADO DE CHIAPAS

RAMO O DEPENDENCIA: Comisión Estatal de Mejora Regulatoria

ESTADO ANALÍTICO DEL EJERCICIO DEL PRESUPUESTO DE EGRESOS CLASIFICACIÓN ECONÓMICA POR TIPO DE GASTO
DEL 1 DE ENERO AL 30 DE JUNIO DE 2022

(Pesos)

RPA-2

CONCEPTO	PRESUPUESTO DE EGRESOS					SUB EJERCICIO
	APROBADO	AMPLIACIONES - REDUCCIONES	MODIFICADO	DEVENGADO	PAGADO	
GASTO CORRIENTE	6,114,781.76	45,096.63	6,159,878.39	2,508,845.66	2,484,509.76	3,651,032.73
GASTO DE CAPITAL	101,362.38	0.00	101,362.38	7,209.00	5,568.00	94,153.38
AMORTIZACIÓN DE LA DEUDA Y DISMINUCIÓN DE PASIVOS	0.00	0.00	0.00	0.00	0.00	0.00
PENSIONES Y JUBILACIONES	0.00	0.00	0.00	0.00	0.00	0.00
PARTICIPACIONES	0.00	0.00	0.00	0.00	0.00	0.00
TOTAL DEL GASTO:	6,216,144.14	45,096.63	6,261,240.77	2,516,054.66	2,490,077.76	3,745,186.11



GOBIERNO CONSTITUCIONAL DEL ESTADO DE CHIAPAS
RAMO O DEPENDENCIA: Comisión Estatal de Mejora Regulatoria
ESTADO ANALÍTICO DEL EJERCICIO DEL PRESUPUESTO DE EGRESOS EN CLASIFICACIÓN
ADMINISTRATIVA/ORGANISMO
DEL 1 DE ENERO AL 30 DE JUNIO DE 2022

(Pesos)

RPA-3

CONCEPTO	PRESUPUESTO DE EGRESOS					SUB EJERCICIO
	APROBADO	AMPLIACIONES - REDUCCIONES	MODIFICADO	DEVENGADO	PAGADO	
TOTAL	6,216,144.14	45,096.63	6,261,240.77	2,516,054.66	2,490,077.76	3,745,186.11
PODER EJECUTIVO	6,216,144.14	45,096.63	6,261,240.77	2,516,054.66	2,490,077.76	3,745,186.11
Comisión Estatal de Mejora Regulatoria	6,216,144.14	45,096.63	6,261,240.77	2,516,054.66	2,490,077.76	3,745,186.11



GOBIERNO CONSTITUCIONAL DEL ESTADO DE CHIAPAS
 RAMO O DEPENDENCIA: Comisión Estatal de Mejora Regulatoria
ESTADO ANALÍTICO DEL EJERCICIO DEL PRESUPUESTO DE EGRESOS EN CLASIFICACIÓN
ADMINISTRATIVA/PODERES
DEL 1 DE ENERO AL 30 DE JUNIO DE 2022

(Pesos)

RPA-4

CONCEPTO	PRESUPUESTO DE EGRESOS					SUB EJERCICIO
	APROBADO	AMPLIACIONES - REDUCCIONES	MODIFICADO	DEVENGADO	PAGADO	
TOTAL	6,216,144.14	45,096.63	6,261,240.77	2,516,054.66	2,490,077.76	3,745,186.11
PODER EJECUTIVO	6,216,144.14	45,096.63	6,261,240.77	2,516,054.66	2,490,077.76	3,745,186.11
Comisión Estatal de Mejora Regulatoria	6,216,144.14	45,096.63	6,261,240.77	2,516,054.66	2,490,077.76	3,745,186.11
PODER LEGISLATIVO	0.00	0.00	0.00	0.00	0.00	0.00
	0.00	0.00	0.00	0.00	0.00	0.00
PODER JUDICIAL	0.00	0.00	0.00	0.00	0.00	0.00
	0.00	0.00	0.00	0.00	0.00	0.00
ORGANOS AUTONOMOS	0.00	0.00	0.00	0.00	0.00	0.00
	0.00	0.00	0.00	0.00	0.00	0.00



GOBIERNO CONSTITUCIONAL DEL ESTADO DE CHIAPAS
RAMO O DEPENDENCIA: Comisión Estatal de Mejora Regulatoria
ESTADO ANALÍTICO DEL EJERCICIO DEL PRESUPUESTO DE EGRESOS EN CLASIFICACIÓN
ADMINISTRATIVA/ENTIDADES
DEL 1 DE ENERO AL 30 DE JUNIO DE 2022

(Pesos)

RPA-5

CONCEPTO	PRESUPUESTO DE EGRESOS					SUBEJERCICIO
	APROBADO	AMPLIACIONES - REDUCCIONES	MODIFICADO	DEVENGADO	PAGADO	
ENTIDADES PARAESTATALES Y FIDEICOMISOS NO EMPRESARIALES Y NO FINANCIEROS	NO APLICA					
INSTITUCIONES PÚBLICAS DE SEGURIDAD SOCIAL	NO APLICA					
ENTIDADES PARAESTATALES EMPRESARIALES NO FINANCIERAS CON PARTICIPACION ESTATAL MAYORITARIA	NO APLICA					

1



GOBIERNO DEL ESTADO DE CHIAPAS

RAMO O DEPENDENCIA: Comisión Estatal de Mejora Regulatoria

ESTADO ANALÍTICO DEL EJERCICIO DEL PRESUPUESTO DE EGRESOS CLASIFICACIÓN FUNCIONAL (FINALIDAD Y FUNCIÓN)

DEL 1 DE ENERO AL 30 DE junio DE 2022

(Pesos)

RPA-6

FI	FU	CONCEPTO	EGRESOS					SUBEJERCICIO
			APROBADO	AMPLIACIONES - REDUCCIONES	MODIFICADO	DEVENGADO	PAGADO	
3		Desarrollo Económico	6,216,144.14	45,096.63	6,261,240.77	2,516,054.66	2,490,077.76	3,745,186.11
	3.1	Asuntos Económicos, Comerciales y Laborales en General	6,216,144.14	45,096.63	6,261,240.77	2,516,054.66	2,490,077.76	3,745,186.11
TOTAL DEL GASTO:			6,216,144.14	45,096.63	6,261,240.77	2,516,054.66	2,490,077.76	3,745,186.11



GOBIERNO CONSTITUCIONAL DEL ESTADO DE CHIAPAS
COMISIÓN ESTATAL DE MEJORA REGULATORIA

SISTEMA CONTABLE 2022
ENDEUDAMIENTO NETO
DEL 1o. DE ENERO AL 30 DE JUNIO DE 2022

Fecha: 05/07/2022
Página 1 de 1


IDENTIFICACIÓN DE CRÉDITO O INSTRUMENTO	CONTRATACIÓN/ COLOCACIÓN	AMORTIZACIÓN	ENDEUDAMIENTO NETO
CRÉDITOS BANCARIOS			

TOTAL CRÉDITOS BANCARIOS

OTROS INSTRUMENTOS DE DEUDA

NO APLICA

TOTAL OTROS INSTRUMENTOS DE DEUDA
TOTAL


Mtra. Dora Lilia Rincón Serrano
Encargada de la Comisión Estatal de Mejora Regulatoria


Mtra. Dora Lilia Rincón Serrano
Encargada de la Comisión Estatal de Mejora Regulatoria.

“Bajo protesta de decir verdad declaramos que los Estados Financieros y sus notas, son razonablemente correctos y son responsabilidad del emisor”.



GOBIERNO CONSTITUCIONAL DEL ESTADO DE CHIAPAS
COMISIÓN ESTATAL DE MEJORA REGULATORIA

SISTEMA CONTABLE 2022
INTERESES DE LA DEUDA
DEL 1o. DE ENERO AL 30 DE JUNIO DE 2022

Fecha: 05/07/2022
Página 1 de 1

IDENTIFICACIÓN DE CRÉDITO O INSTRUMENTO	DEVENGADO	PAGADO
CRÉDITOS BANCARIOS		

TOTAL DE INTERESES DE CRÉDITOS BANCARIOS

OTROS INSTRUMENTOS DE DEUDA


TOTAL DE INTERESES DE OTROS INSTRUMENTOS DE DEUDA

TOTAL

NO APLICA


Mtra. Dora Liliana Rincón Serrano

Encargada de la Comisión Estatal de Mejora
Regulatoria


Mtra. Dora Liliana Rincón Serrano

Encargada de la Comisión Estatal de Mejora
Regulatoria.

“Bajo protesta de decir verdad declaramos que los Estados Financieros y sus notas, son razonablemente correctos y son responsabilidad del emisor”.



GOBIERNO DEL ESTADO DE CHIAPAS
RAMO O DEPENDENCIA: Comisión Estatal de Mejora Regulatoria
GASTO POR CATEGORÍA PROGRAMÁTICA
DEL 1 DE ENERO AL 30 DE JUNIO DE 2022
(Pesos)

RPA-7

CONCEPTO	PRESUPUESTO DE EGRESOS					SUBEJERCICIO
	APROBADO	AMPLIACIONES - REDUCCIONES	MODIFICADO	DEVENGADO	PAGADO	
Programas	6,216,144.14	45,096.63	6,261,240.77	2,516,054.66	2,490,077.76	3,745,186.11
Subsidios: Sector Social y Privado o Entidades Federativas y Municipios	0.00	0.00	0.00	0.00	0.00	0.00
Otros Subsidios	0.00	0.00	0.00	0.00	0.00	0.00
Sujetos a Reglas de Operación	0.00	0.00	0.00	0.00	0.00	0.00
Desempeño de las Funciones	6,216,144.14	45,096.63	6,261,240.77	2,516,054.66	2,490,077.76	3,745,186.11
Específicos	0.00	0.00	0.00	0.00	0.00	0.00
Funciones de las Fuerzas Armadas (Únicamente Gobierno Federal)	0.00	0.00	0.00	0.00	0.00	0.00
Planeación, seguimiento y evaluación de políticas públicas	0.00	0.00	0.00	0.00	0.00	0.00
Prestación de Servicios Públicos	2,500.00	0.00	2,500.00	0.00	0.00	2,500.00
Promoción y fomento	0.00	0.00	0.00	0.00	0.00	0.00
Provisión de Bienes Públicos	0.00	0.00	0.00	0.00	0.00	0.00
Proyectos de inversión	0.00	0.00	0.00	0.00	0.00	0.00
Regulación y supervisión	6,213,644.14	45,096.63	6,258,740.77	2,516,054.66	2,490,077.76	3,742,686.11
Administrativos y de Apoyo	0.00	0.00	0.00	0.00	0.00	0.00
Apoyo a la función pública y al mejoramiento de la gestión	0.00	0.00	0.00	0.00	0.00	0.00
Apoyo al proceso presupuestario y para mejorar la eficiencia institucional	0.00	0.00	0.00	0.00	0.00	0.00
Operaciones ajenas	0.00	0.00	0.00	0.00	0.00	0.00
Compromisos	0.00	0.00	0.00	0.00	0.00	0.00
Desastres Naturales	0.00	0.00	0.00	0.00	0.00	0.00
Obligaciones de cumplimiento de resolución jurisdiccional	0.00	0.00	0.00	0.00	0.00	0.00
Obligaciones	0.00	0.00	0.00	0.00	0.00	0.00
Aportaciones a fondos de estabilización	0.00	0.00	0.00	0.00	0.00	0.00
Aportaciones a fondos de inversión y reestructura de pensiones	0.00	0.00	0.00	0.00	0.00	0.00
Aportaciones a la seguridad social	0.00	0.00	0.00	0.00	0.00	0.00
Pensiones y jubilaciones	0.00	0.00	0.00	0.00	0.00	0.00
Programas de Gasto Federalizado (Gobierno Federal)	0.00	0.00	0.00	0.00	0.00	0.00
Gasto Federalizado	0.00	0.00	0.00	0.00	0.00	0.00
Participaciones a entidades federativas y municipios	0.00	0.00	0.00	0.00	0.00	0.00
Costo financiero, deuda o apoyos a deudores y ahorradores de la banca	0.00	0.00	0.00	0.00	0.00	0.00
Adeudos de ejercicios fiscales anteriores	0.00	0.00	0.00	0.00	0.00	0.00
	0.00	0.00	0.00	0.00	0.00	0.00
TOTAL DEL GASTO:	6,216,144.14	45,096.63	6,261,240.77	2,516,054.66	2,490,077.76	3,745,186.11

GOBIERNO CONSTITUCIONAL DEL ESTADO DE CHIAPAS
COMISION ESTATAL DE MEJORA REGULATORIA

PROGRAMAS Y PROYECTOS DE INVERSIÓN
DEL 1 DE ENERO AL 30 DE JUNIO DE 2022

FF	RAMO	PF	PROYECTO ESTRATÉGICO	MUNICIPIO / COBERTURA	PRESUPUESTO DE EGRESOS				AVANCE % DEVENGADO/M ODIFICADO
					APROBADO	MODIFICADO	DEVENGADO	PAGADO	

NO APLICA



Mtra. Dora Lilliana Rincón Serrano
Encargada de la Comisión Estatal de Mejora Regulatoria

Gobierno Constitucional del Estado de Chiapas
Comisión Estatal de Mejora Regulatoria

Formato del Ejercicio y Destino de Gasto Federalizado y Reintegros
del 1 de Enero al 30 de Junio de 2022

PROGRAMA O FONDO	DESTINO DE LOS RECURSOS	EJERCICIO		REINTEGRO
		DEVENGADO	PAGADO	

NO APLICA


Mtra. Dora Lilianna Rincón Serrano.
Encargada de la Comisión Estatal de Mejora Regulatoria.

"Bajo protesta de decir verdad declaramos que los Estados Financieros y sus notas, son razonablemente correctos y son responsabilidad del emisor".

NOMBRE DEL ENTE PUBLICO : Comisión Estatal de Mejora Regulatoria

**Estado Analítico del Ejercicio del Presupuesto de Egresos Detallado – LDF 6a.
Clasificación por Objeto del Gasto (Capítulo y Concepto)**

Del 1 de Enero al 30 de junio de 2022

(PESOS)

Concepto	Egresos					Subejercicio
	Aprobado	Ampliaciones / Reducciones	Modificado	Devengado	Pagado	
I. Gasto No Etiquetado	6,216,144.14	45,096.63	6,261,240.77	2,516,054.66	2,490,077.76	3,745,186.11
A. Servicios Personales.	5,171,797.05	-51,401.00	5,120,396.05	2,011,640.36	1,991,504.46	3,108,755.69
a1) Remuneraciones al Personal de Carácter Permanente.	2,174,039.76	-1,359.09	2,172,680.67	1,033,351.87	1,033,351.87	1,139,328.80
a2) Remuneraciones al Personal de Carácter Transitorio.	0.00	0.00	0.00	0.00	0.00	0.00
a3) Remuneraciones Adicionales y Especiales.	1,941,821.53	-84,246.37	1,857,575.16	510,800.54	510,800.54	1,346,774.62
a4) Seguridad Social.	407,571.02	8,023.26	415,594.28	189,335.24	169,199.34	226,259.04
a5) Otras Prestaciones Sociales y Económicas.	398,684.00	16,543.00	416,227.00	201,312.00	201,312.00	214,915.00
a6) Previsiones.	0.00	0.00	0.00	0.00	0.00	0.00
a7) Pago de Estímulos a Servidores Públicos.	248,680.74	9,638.20	258,318.94	76,840.71	76,840.71	181,478.23
B. Materiales y Suministros.	65,528.59	0.00	65,528.59	38,493.77	34,293.77	27,034.82
b1) Materiales de Administración, Emisión de Documentos y Artículos Oficiales.	33,287.95	0.00	33,287.95	21,727.36	19,727.36	11,560.59
b2) Alimentos y Utensilios.	4,617.99	0.00	4,617.99	2,469.17	2,469.17	2,148.82
b3) Materias Primas y Materiales de Producción y Comercialización	0.00	0.00	0.00	0.00	0.00	0.00
b4) Materiales y Artículos de Construcción y de Reparación.	0.00	0.00	0.00	0.00	0.00	0.00
b5) Productos Químicos, Farmacéuticos y de Laboratorio.	0.00	0.00	0.00	0.00	0.00	0.00
b6) Combustibles, Lubricantes y Aditivos.	26,400.00	0.00	26,400.00	13,200.00	11,000.00	13,200.00
b7) Vestuario, Blancos, Prendas de Protección y Artículos Deportivos.	0.00	0.00	0.00	0.00	0.00	0.00
b8) Materiales y Suministros para Seguridad.	0.00	0.00	0.00	0.00	0.00	0.00
b9) Herramientas, Refacciones y Accesorios Menores.	1,222.65	0.00	1,222.65	1,097.24	1,097.24	125.41
C. Servicios Generales.	938,818.50	91,284.87	1,030,103.37	460,707.77	459,066.77	569,395.80
c1) Servicios Básicos.	5,568.00	0.00	5,568.00	5,568.00	5,568.00	0.00
c2) Servicios de Arrendamiento.	773,954.52	88,059.24	862,013.76	428,734.04	428,734.04	433,279.72
c3) Servicios Profesionales, Científicos, Técnicos y Otros Servicios.	0.00	0.00	0.00	0.00	0.00	0.00
c4) Servicios Financieros, Bancarios y Comerciales.	0.00	0.00	0.00	0.00	0.00	0.00
c5) Servicios de Instalación, Reparación, Mantenimiento y Conservación.	0.00	0.00	0.00	0.00	0.00	0.00
c6) Servicios de Comunicación Social y Publicidad.	21,698.38	0.00	21,698.38	0.00	0.00	21,698.38
c7) Servicios de Traslado y Viáticos.	6,596.00	0.00	6,596.00	1,641.00	0.00	4,955.00
c8) Servicios Oficiales.	30,000.00	0.00	30,000.00	0.00	0.00	30,000.00
c9) Otros Servicios Generales.	101,001.60	3,225.63	104,227.23	24,764.73	24,764.73	79,462.50
D. Transferencias, Asignaciones, Subsidios y Otras Ayudas.	0.00	5,212.76	5,212.76	5,212.76	5,212.76	0.00
d1) Transferencias Internas y Asignaciones al Sector Público.	0.00	0.00	0.00	0.00	0.00	0.00
d2) Transferencias al Resto del Sector Público.	0.00	0.00	0.00	0.00	0.00	0.00
d3) Subsidios y Subvenciones.	0.00	5,212.76	5,212.76	5,212.76	5,212.76	0.00
d4) Ayudas Sociales.	0.00	0.00	0.00	0.00	0.00	0.00
d5) Pensiones y Jubilaciones.	0.00	0.00	0.00	0.00	0.00	0.00
d6) Transferencias a Fideicomisos, Mandatos y Otros Análogos.	0.00	0.00	0.00	0.00	0.00	0.00
d7) Transferencias a la Seguridad Social	0.00	0.00	0.00	0.00	0.00	0.00
d8) Donativos	0.00	0.00	0.00	0.00	0.00	0.00
d9) Transferencias al Exterior.	0.00	0.00	0.00	0.00	0.00	0.00
E. Bienes Muebles, Inmuebles e Intangibles.	40,000.00	0.00	40,000.00	0.00	0.00	40,000.00
e1) Mobiliario y Equipo de Administración.	40,000.00	0.00	40,000.00	0.00	0.00	40,000.00
e2) Mobiliario y Equipo Educativo y Recreativo.	0.00	0.00	0.00	0.00	0.00	0.00
e3) Equipo e Instrumental Médico y de Laboratorio.	0.00	0.00	0.00	0.00	0.00	0.00
e4) Vehículos y Equipo de Transporte.	0.00	0.00	0.00	0.00	0.00	0.00
e5) Equipo de Defensa y Seguridad.	0.00	0.00	0.00	0.00	0.00	0.00
e6) Maquinaria, Otros Equipos y Herramientas.	0.00	0.00	0.00	0.00	0.00	0.00
e7) Activos Biológicos.	0.00	0.00	0.00	0.00	0.00	0.00
e8) Bienes Inmuebles.	0.00	0.00	0.00	0.00	0.00	0.00
e9) Activos Intangibles.	0.00	0.00	0.00	0.00	0.00	0.00
F. Inversión Pública.	0.00	0.00	0.00	0.00	0.00	0.00
f1) Obra Pública en Bienes de Dominio Público.	0.00	0.00	0.00	0.00	0.00	0.00
f2) Obra Pública en Bienes Propios.	0.00	0.00	0.00	0.00	0.00	0.00
f3) Proyectos Productivos y Acciones de Fomento	0.00	0.00	0.00	0.00	0.00	0.00
G. Inversiones Financieras y Otras Provisiones.	0.00	0.00	0.00	0.00	0.00	0.00
g1) Inversiones para el Fomento de Actividades Productivas	0.00	0.00	0.00	0.00	0.00	0.00
g2) Acciones y Participaciones de Capital	0.00	0.00	0.00	0.00	0.00	0.00
g3) Compra de Títulos y Valores	0.00	0.00	0.00	0.00	0.00	0.00
g4) Concesión de Préstamos.	0.00	0.00	0.00	0.00	0.00	0.00
g5) Inversiones en Fideicomisos, Mandatos y Otros Análogos.	0.00	0.00	0.00	0.00	0.00	0.00
Fideicomiso de Desastres Naturales (informativo)	0.00	0.00	0.00	0.00	0.00	0.00
g6) Otras Inversiones Financieras	0.00	0.00	0.00	0.00	0.00	0.00
g7) Provisiones para Contingencias y Otras Erogaciones Especiales.	0.00	0.00	0.00	0.00	0.00	0.00
H. Participaciones y Aportaciones.	0.00	0.00	0.00	0.00	0.00	0.00
h1) Participaciones.	0.00	0.00	0.00	0.00	0.00	0.00
h2) Aportaciones.	0.00	0.00	0.00	0.00	0.00	0.00
h3) Convenios.	0.00	0.00	0.00	0.00	0.00	0.00
I. Deuda Pública.	0.00	0.00	0.00	0.00	0.00	0.00
i1) Amortización de la Deuda Pública.	0.00	0.00	0.00	0.00	0.00	0.00
i2) Intereses de la Deuda Pública.	0.00	0.00	0.00	0.00	0.00	0.00
i3) Comisiones de la Deuda Pública.	0.00	0.00	0.00	0.00	0.00	0.00
i4) Gastos de la Deuda Pública.	0.00	0.00	0.00	0.00	0.00	0.00
i5) Costo por Coberturas.	0.00	0.00	0.00	0.00	0.00	0.00
i6) Apoyos Financieros.	0.00	0.00	0.00	0.00	0.00	0.00
i7) Adeudos de Ejercicios Fiscales Anteriores (ADEFAS).	0.00	0.00	0.00	0.00	0.00	0.00
II. Gasto Etiquetado	0.00	0.00	0.00	0.00	0.00	0.00
A. Servicios Personales.	0.00	0.00	0.00	0.00	0.00	0.00
a1) Remuneraciones al Personal de Carácter Permanente.	0.00	0.00	0.00	0.00	0.00	0.00
a2) Remuneraciones al Personal de Carácter Transitorio.	0.00	0.00	0.00	0.00	0.00	0.00
a3) Remuneraciones Adicionales y Especiales.	0.00	0.00	0.00	0.00	0.00	0.00
a4) Seguridad Social.	0.00	0.00	0.00	0.00	0.00	0.00
a5) Otras Prestaciones Sociales y Económicas.	0.00	0.00	0.00	0.00	0.00	0.00
a6) Previsiones.	0.00	0.00	0.00	0.00	0.00	0.00
a7) Pago de Estímulos a Servidores Públicos.	0.00	0.00	0.00	0.00	0.00	0.00
B. Materiales y Suministros.	0.00	0.00	0.00	0.00	0.00	0.00
b1) Materiales de Administración, Emisión de Documentos y Artículos Oficiales.	0.00	0.00	0.00	0.00	0.00	0.00
b2) Alimentos y Utensilios.	0.00	0.00	0.00	0.00	0.00	0.00
b3) Materias Primas y Materiales de Producción y Comercialización	0.00	0.00	0.00	0.00	0.00	0.00
b4) Materiales y Artículos de Construcción y de Reparación.	0.00	0.00	0.00	0.00	0.00	0.00


Mtra. Dora Lilianna Rincón Serrano

Encargada de la Comisión Estatal de Mejora Regulatoria.

NOMBRE DEL ENTE PÚBLICO : Comisión Estatal de Mejora Regulatoria
Estado Analítico del Ejercicio del Presupuesto de Egresos Detallado – LDF 6b.

Clasificación Administrativa
 Del 1 de Enero al 30 de junio de 2022
 (PESOS)

Concepto	Egresos					Subejercicio
	Aprobado	Ampliaciones / Reducciones	Modificado	Devengado	Pagado	
I. Gasto No Etiquetado Comisión Estatal de Mejora Regulatoria	6,216,144.14	45,096.63	6,261,240.77	2,516,054.66	2,490,077.76	3,745,186.11
II. Gasto Etiquetado Comisión Estatal de Mejora Regulatoria	0.00	0.00	0.00	0.00	0.00	0.00
III. Total de Egresos	6,216,144.14	45,096.63	6,261,240.77	2,516,054.66	2,490,077.76	3,745,186.11



Mtra. Dora Liliana Rincón Serrano

Encargada de la Comisión Estatal de Mejora Regulatoria.

NOMBRE DEL ENTE PÚBLICO : Comisión Estatal de Mejora Regulatoria

Estado Analítico del Ejercicio del Presupuesto de Egresos Detallado – LDF 6c.

Clasificación Funcional (Finalidad y Función)

Del 1 de Enero al 30 de junio de 2022

(PESOS)

Concepto	Egresos					Subejercicio
	Aprobado	Ampliaciones / Reducciones	Modificado	Devengado	Pagado	
I. Gasto No Etiquetado	6,216,144.14	45,096.63	6,261,240.77	2,516,054.66	2,490,077.76	3,745,186.11
A. Gobierno	0.00	0.00	0.00	0.00	0.00	0.00
a1) Legislación	0.00	0.00	0.00	0.00	0.00	0.00
a2) Justicia	0.00	0.00	0.00	0.00	0.00	0.00
a3) Coordinación de la Política de Gobierno	0.00	0.00	0.00	0.00	0.00	0.00
a4) Relaciones Exteriores	0.00	0.00	0.00	0.00	0.00	0.00
a5) Asuntos Financieros y Hacendarios	0.00	0.00	0.00	0.00	0.00	0.00
a6) Seguridad Nacional	0.00	0.00	0.00	0.00	0.00	0.00
a7) Asuntos de Orden Público y de Seguridad Interior	0.00	0.00	0.00	0.00	0.00	0.00
a8) Otros Servicios Generales	0.00	0.00	0.00	0.00	0.00	0.00
B. Desarrollo Social	0.00	0.00	0.00	0.00	0.00	0.00
b1) Protección Ambiental	0.00	0.00	0.00	0.00	0.00	0.00
b2) Vivienda y Servicios a la Comunidad	0.00	0.00	0.00	0.00	0.00	0.00
b3) Salud	0.00	0.00	0.00	0.00	0.00	0.00
b4) Recreación, Cultura y Otras Manifestaciones Sociales	0.00	0.00	0.00	0.00	0.00	0.00
b5) Educación	0.00	0.00	0.00	0.00	0.00	0.00
b6) Protección Social	0.00	0.00	0.00	0.00	0.00	0.00
b7) Otros Asuntos Sociales	0.00	0.00	0.00	0.00	0.00	0.00
C. Desarrollo Económico	6,216,144.14	45,096.63	6,261,240.77	2,516,054.66	2,490,077.76	3,745,186.11
c1) Asuntos Económicos, Comerciales y Laborales en General	6,216,144.14	45,096.63	6,261,240.77	2,516,054.66	2,490,077.76	3,745,186.11
c2) Agropecuaria, Silvicultura, Pesca y Caza	0.00	0.00	0.00	0.00	0.00	0.00
c3) Combustibles y Energía	0.00	0.00	0.00	0.00	0.00	0.00
c4) Minería, Manufacturas y Construcción	0.00	0.00	0.00	0.00	0.00	0.00
c5) Transporte	0.00	0.00	0.00	0.00	0.00	0.00
c6) Comunicaciones	0.00	0.00	0.00	0.00	0.00	0.00
c7) Turismo	0.00	0.00	0.00	0.00	0.00	0.00
c8) Ciencia, Tecnología e Innovación	0.00	0.00	0.00	0.00	0.00	0.00
c9) Otras Industrias y Otros Asuntos Económicos	0.00	0.00	0.00	0.00	0.00	0.00
D. Otras no Clasificadas en Funciones Anteriores	0.00	0.00	0.00	0.00	0.00	0.00
d1) Transac. de la Deuda Pública/Costo Financiero de la Deuda	0.00	0.00	0.00	0.00	0.00	0.00
d2) Transf., Part. y Aport. entre Diferentes Niv. y Ord. de Gob.	0.00	0.00	0.00	0.00	0.00	0.00
d3) Saneamiento del Sistema Financiero	0.00	0.00	0.00	0.00	0.00	0.00
d4) Adeudos de Ejercicios Fiscales Anteriores	0.00	0.00	0.00	0.00	0.00	0.00
II. Gasto Etiquetado	0.00	0.00	0.00	0.00	0.00	0.00
A. Gobierno	0.00	0.00	0.00	0.00	0.00	0.00
a1) Legislación	0.00	0.00	0.00	0.00	0.00	0.00
a2) Justicia	0.00	0.00	0.00	0.00	0.00	0.00
a3) Coordinación de la Política de Gobierno	0.00	0.00	0.00	0.00	0.00	0.00
a4) Relaciones Exteriores	0.00	0.00	0.00	0.00	0.00	0.00
a5) Asuntos Financieros y Hacendarios	0.00	0.00	0.00	0.00	0.00	0.00
a6) Seguridad Nacional	0.00	0.00	0.00	0.00	0.00	0.00
a7) Asuntos de Orden Público y de Seguridad Interior	0.00	0.00	0.00	0.00	0.00	0.00
a8) Otros Servicios Generales	0.00	0.00	0.00	0.00	0.00	0.00
B. Desarrollo Social	0.00	0.00	0.00	0.00	0.00	0.00
b1) Protección Ambiental	0.00	0.00	0.00	0.00	0.00	0.00
b2) Vivienda y Servicios a la Comunidad	0.00	0.00	0.00	0.00	0.00	0.00
b3) Salud	0.00	0.00	0.00	0.00	0.00	0.00
b4) Recreación, Cultura y Otras Manifestaciones Sociales	0.00	0.00	0.00	0.00	0.00	0.00
b5) Educación	0.00	0.00	0.00	0.00	0.00	0.00
b6) Protección Social	0.00	0.00	0.00	0.00	0.00	0.00
b7) Otros Asuntos Sociales	0.00	0.00	0.00	0.00	0.00	0.00
C. Desarrollo Económico	0.00	0.00	0.00	0.00	0.00	0.00
c1) Asuntos Económicos, Comerciales y Laborales en General	0.00	0.00	0.00	0.00	0.00	0.00
c2) Agropecuaria, Silvicultura, Pesca y Caza	0.00	0.00	0.00	0.00	0.00	0.00
c3) Combustibles y Energía	0.00	0.00	0.00	0.00	0.00	0.00
c4) Minería, Manufacturas y Construcción	0.00	0.00	0.00	0.00	0.00	0.00
c5) Transporte	0.00	0.00	0.00	0.00	0.00	0.00
c6) Comunicaciones	0.00	0.00	0.00	0.00	0.00	0.00
c7) Turismo	0.00	0.00	0.00	0.00	0.00	0.00
c8) Ciencia, Tecnología e Innovación	0.00	0.00	0.00	0.00	0.00	0.00
c9) Otras Industrias y Otros Asuntos Económicos	0.00	0.00	0.00	0.00	0.00	0.00
D. Otras no Clasificadas en Funciones Anteriores	0.00	0.00	0.00	0.00	0.00	0.00
d1) Transac. de la Deuda Pública/Costo Financiero de la Deuda	0.00	0.00	0.00	0.00	0.00	0.00
d2) Transf., Part. y Aport. entre Diferentes Niv. y Ord. de Gob.	0.00	0.00	0.00	0.00	0.00	0.00
d3) Saneamiento del Sistema Financiero	0.00	0.00	0.00	0.00	0.00	0.00
d4) Adeudos de Ejercicios Fiscales Anteriores	0.00	0.00	0.00	0.00	0.00	0.00
III. Total de Egresos	6,216,144.14	45,096.63	6,261,240.77	2,516,054.66	2,490,077.76	3,745,186.11

[Firma]
Mtra. Dora Liliana Rincón Serrano

Encargada de la Comisión Estatal de Mejora Regulatoria.

NOMBRE DEL ENTE PÚBLICO : Comisión Estatal de Mejora Regulatoria


Estado Analítico del Ejercicio del Presupuesto de Egresos Detallado – LDF 6d.

Clasificación de Servicios Personales por Categoría

Del 1 de Enero al 30 de junio de 2022

(PESOS)

Concepto	Egresos					Subejercicio
	Aprobado	Ampliaciones / Reducciones	Modificado	Devengado	Pagado	
I. Gasto No Etiquetado	5,272,798.65	-42,962.61	5,229,836.04	2,041,617.85	2,021,481.95	3,188,218.19
A. Personal Administrativo y de Servicio Público	5,272,798.65	-42,962.61	5,229,836.04	2,041,617.85	2,021,481.95	3,188,218.19
B. Magisterio	0.00	0.00	0.00	0.00	0.00	0.00
C. Servicios de Salud	0.00	0.00	0.00	0.00	0.00	0.00
c1) Personal Administrativo	0.00	0.00	0.00	0.00	0.00	0.00
c2) Personal Médico, Paramédico y Afín	0.00	0.00	0.00	0.00	0.00	0.00
D. Seguridad Pública	0.00	0.00	0.00	0.00	0.00	0.00
E. Gastos Asociados a la Implementación de Nuevas Leyes Federales o Reformas a las mismas	0.00	0.00	0.00	0.00	0.00	0.00
e1) Nombre del Programa o Ley 1	0.00	0.00	0.00	0.00	0.00	0.00
F. Sentencias Laborales Definitivas	0.00	0.00	0.00	0.00	0.00	0.00
II. Gasto Etiquetado	0.00	0.00	0.00	0.00	0.00	0.00
A. Personal Administrativo y de Servicio Público	0.00	0.00	0.00	0.00	0.00	0.00
B. Magisterio	0.00	0.00	0.00	0.00	0.00	0.00
C. Servicios de Salud	0.00	0.00	0.00	0.00	0.00	0.00
c1) Personal Administrativo	0.00	0.00	0.00	0.00	0.00	0.00
c2) Personal Médico, Paramédico y Afín	0.00	0.00	0.00	0.00	0.00	0.00
D. Seguridad Pública	0.00	0.00	0.00	0.00	0.00	0.00
E. Gastos Asociados a la Implementación de Nuevas Leyes Federales o Reformas a las mismas	0.00	0.00	0.00	0.00	0.00	0.00
e1) Nombre del Programa o Ley 1	0.00	0.00	0.00	0.00	0.00	0.00
F. Sentencias Laborales Definitivas	0.00	0.00	0.00	0.00	0.00	0.00
III. Total del Gasto en Servicios Personales	5,272,798.65	-42,962.61	5,229,836.04	2,041,617.85	2,021,481.95	3,188,218.19



Mtra. Dora Liliana Rincón Serrano

Encargada de la Comisión Estatal de Mejora Regulatoria.

GOBIERNO CONSTITUCIONAL DEL ESTADO DE CHIAPAS
APLICACIÓN DEL PRESUPUESTO POR RUBROS
 DEL 1 DE ENERO AL 30 DE JUNIO DE 2022

21111 421 COMISIÓN ESTATAL DE MEJORA REGULATORIA

CONCEPTO	PRESUPUESTO DE EGRESOS					
	APROBADO ANUAL	MODIFICADO	COMPROMETIDO	DEVENGADO	EJERCIDO	PAGADO
RECURSOS PRESUPUESTARIOS	6,216,144.14	6,261,240.77	2,540,554.04	2,516,054.66	2,510,213.66	2,490,077.76
1000 Servicios Personales	5,171,797.05	5,120,396.05	2,011,640.36	2,011,640.36	2,011,640.36	1,991,504.46
2000 Materiales y Suministros	65,528.59	65,528.59	38,493.77	38,493.77	34,293.77	34,293.77
3000 Servicios Generales	938,818.50	1,030,103.37	485,207.15	460,707.77	459,066.77	459,066.77
4000 Transferencias, Asignaciones, Subsidios y Otras Ayudas		5,212.76	5,212.76	5,212.76	5,212.76	5,212.76
5000 Bienes Muebles, Inmuebles e Intangibles	40,000.00	40,000.00	-		-	-
6000 Inversión Pública						
7000 Inversiones Financieras y Otras Provisiones						
8000 Participaciones y Aportaciones						
9000 Deuda Pública (ADEFAS)						
Subtotal	6,216,144.14	6,261,240.77	2,540,554.04	2,516,054.66	2,510,213.66	2,490,077.76
RECURSOS PROPIOS	-	-	-	-	-	-
1000 Servicios Personales						
2000 Materiales y Suministros						
3000 Servicios Generales						
4000 Transferencias, Asignaciones, Subsidios y Otras Ayudas						
Subtotal						
RECURSOS AJENOS						
1000 Servicios Personales						
2000 Materiales y Suministros						
3000 Servicios Generales						
4000 Transferencias, Asignaciones, Subsidios y Otras Ayudas						
Subtotal						
RECURSOS FEDERALES NO PRESUPUESTARIOS						
1000 Servicios Personales						
2000 Materiales y Suministros						
3000 Servicios Generales						
4000 Transferencias, Asignaciones, Subsidios y Otras Ayudas						
Subtotal						
TOTAL	6,216,144.14	6,261,240.77	2,540,554.04	2,516,054.66	2,510,213.66	2,490,077.76

JEFE DEL AREA DE RECURSOS FINANCIEROS

Mtra. Dora Liliانا Rincón Serrano

COORDINADOR GENERAL DE ADMINISTRACIÓN Y/O
 JEFE DE LA UNIDAD DE APOYO ADMINISTRATIVO

Mtra. Dora Liliانا Rincón Serrano.

JUSTIFICACIÓN A LA APLICACIÓN DEL PRESUPUESTO POR RUBROS

21111 421 COMISIÓN ESTATAL DE MEJORA REGULATORIA


La diferencia de \$ 25,976.90, que presenta el Presupuesto Pagado en relación al Presupuesto Devengado, se debe principalmente a los pagos pendiente; mismos que se integran de la siguiente manera: 1000 Servicios Personales por un monto de \$ 20,135.90 (Cuotas Imss e Isstech), 2000 Materiales y Suministros por la cantidad de \$ 4,200.00 (Material de Oficina y Combustibles y Lubricantes), 3000 Servicios Genrerales por un monto de \$ 1,641.00 (Viaticos Nacionales); etc.

JEFE DEL ÁREA DE RECURSOS FINANCIEROS



Mtra. Dora Liliana Rincón Serrano.

COORDINADOR GENERAL DE ADMINISTRACIÓN Y/O
JEFE DE LA UNIDAD DE APOYO ADMINISTRATIVO



Mtra. Dora Liliana Rincón Serrano.

GOBIERNO CONSTITUCIONAL DEL ESTADO DE CHIAPAS
PRESUPUESTO DE EGRESOS POR TIPO DE RECURSO, FUENTE DE FINANCIAMIENTO Y RAMO
 DEL 1 DE ENERO AL 30 DE JUNIO DE 2022

21111 421 COMISIÓN ESTATAL DE MEJORA REGULATORIA


TIPO DE RECURSO / FUENTE DE FINANCIAMIENTO / RAMO	PRESUPUESTO DE EGRESOS							
	APROBADO	AMPLIACION / REDUCCIÓN	MODIFICADO	MINISTRADO	COMPROMETIDO	DEVENGADO	EJERCIDO	PAGADO
TOTAL	6,216,144.14	45,096.63	6,261,240.77	2,609,865.59	2,540,554.04	2,516,054.66	2,510,213.66	2,490,077.76
1 RECURSO NO ETIQUETADO	6,216,144.14	45,096.63	6,261,240.77	2,609,865.59	2,540,554.04	2,516,054.66	2,510,213.66	2,490,077.76
1.5 Recursos Federales	6,216,144.14	45,096.63	6,261,240.77	2,609,865.59	2,540,554.04	2,516,054.66	2,510,213.66	2,490,077.76
Ramo 28 Participaciones a Entidades Federativas y Municipios	6,216,144.14	45,096.63	6,261,240.77	2,609,865.59	2,540,554.04	2,516,054.66	2,510,213.66	2,490,077.76
2 RECURSO NO ETIQUETADO								

JEFE DEL ÁREA DE RECURSOS FINANCIEROS



Mtra. Dora Liliana Rincón Serrano.

COORDINADOR GENERAL DE ADMINISTRACIÓN Y/O
 JEFE DE LA UNIDAD DE APOYO ADMINISTRATIVO



Mtra. Dora Liliana Rincón Serrano.

GOBIERNO CONSTITUCIONAL DEL ESTADO DE CHIAPAS
 APLICACIÓN DEL PRESUPUESTO DEVENGADO POR TIPO DE RECURSO, RAMO, PROGRAMA y/o FONDO Y CAPÍTULO DE GASTO
 DEL 1 DE ENERO AL 30 DE JUNIO DE 2022

21111 421 COMISIÓN ESTATAL DE MEJORA REGULATORIA

TIPO DE RECURSO/RAMO/PROGRAMA y/o FONDO	PRESUPUESTO DEVENGADO/CAPÍTULO DE GASTO									TOTAL
	1000	2000	3000	4000	5000	6000	7000	8000	9000	
TOTAL	2,036,405.09	38,493.77	435,943.04	5,212.76						2,516,054.66
1 RECURSO NO ETIQUETADO	2,036,405.09	38,493.77	435,943.04	5,212.76						2,516,054.66
Ramo 28 Participaciones a Entidades Federativas y Municipios	2,036,405.09	38,493.77	435,943.04	5,212.76						2,516,054.66
C0010 Fondo General de Participaciones	2,011,730.36		70,674.48	5,212.76						2,087,617.60
C0060 Fondo de Fiscalización y Recaudación	24,674.73									24,674.73
C0070 Fondo de Compensación			286,597.73							286,597.73
C0080 Fondo de Extracción de Hidrocarburos		38,493.77								38,493.77
C0090 Fondo sh Impuesto a la Venta Final de Gasolina y Diesel			71,461.83							71,461.83
C0100 Fondo sh isr Participable Estatal			7,209.00							7,209.00
2 RECURSO NO ETIQUETADO										

JEFE DEL ÁREA DE RECURSOS FINANCIEROS

MTRA. DORA LILIANA RINCON SERRANO

COORDINADOR GENERAL DE ADMINISTRACIÓN Y/O
 JEFE DE LA UNIDAD DE APOYO ADMINISTRATIVO

MTRA. DORA LILIANA RINCON SERRANO

GOBIERNO CONSTITUCIONAL DEL ESTADO DE CHIAPAS
APLICACIÓN DEL PRESUPUESTO DEVENGADO POR TIPO DE RECURSO, RAMO, PROGRAMA y/o FONDO Y SUBFUENTE DE FINANCIAMIENTO
 DEL 1 DE ENERO AL 30 DE JUNIO DE 2022

21111 421 COMISIÓN ESTATAL DE MEJORA REGULATORIA

TIPO DE RECURSO/RAMO/PROGRAMA y/o FONDO	PRESUPUESTO DEVENGADO/SUBFUENTE DE FINANCIAMIENTO								TOTAL
	RECURSO DE AÑOS ANTERIORES				RECURSO DE AÑO EN CURSO				
	A	B	C	D	E	F	H	S	
	Gastos Comprometidos y/o Devengados por Registrar	Economías de Ejercicios Anteriores	Recursos en Proceso de Ejecución	Productos Financieros de Ejercicios Anteriores	Productos Financieros del Año en Curso	Recursos por Ingresos Excedentes	Recursos por Reducciones en Otras Provisiones	Recursos del Ejercicio	
TOTAL		142,136.31						2,373,918.35	2,516,054.66
1 RECURSO NO ETIQUETADO		142,136.31						2,373,918.35	2,516,054.66
Ramo 28 Participaciones a Entidades Federativas y Municipios		142,136.31						2,373,918.35	2,516,054.66
C0010 Fondo General de Participaciones		70,674.48						2,016,853.12	2,087,527.60
C0060 Fondo de Fiscalización y Recaudación								24,764.73	24,764.73
C0070 Fondo de Compensación								286,597.73	286,597.73
C0080 Fondo de Extracción de Hidrocarburos								38,493.77	38,493.77
C0090 Fondo sh Impuesto a la Venta Final de Gasolina y Diesel		71,461.83							71,461.83
C0100 Fondo sh isr Participable Estatal								7,209.00	7,209.00

JEFE DEL ÁREA DE RECURSOS FINANCIEROS



Mirra Dora Liliana Rincón Serrano.

COORDINADOR GENERAL DE ADMINISTRACIÓN Y/O
 JEFE DE LA UNIDAD DE APOYO ADMINISTRATIVO



Mirra Dora Liliana Rincón Serrano.

GOBIERNO CONSTITUCIONAL DEL ESTADO DE CHIAPAS
PRINCIPALES ADECUACIONES AL PRESUPUESTO DE EGRESOS
 DEL 1 DE ENERO AL 30 DE JUNIO DE 2022

2111 421 COMISIÓN ESTATAL DE MEJORA REGULATORIA

PRESUPUESTO DE EGRESOS				VARIACIÓN EN RELACIÓN AL:		SUBEJERCICIO
APROBADO ANUAL	AMPLIACIONES / REDUCCIONES	MODIFICADO	DEVENGADO	APROBADO ANUAL	%	
1	2	3	4	5 = 4-1		6 = 3-4
6,216,144.14	45,096.63	6,261,240.77	2,516,054.66	-3,700,089.48	-59.5	3,745,186.11

Razón de la Variación del Presupuesto Devengado en Relación al Aprobado Anual


La variación por un monto de \$ 3,700,089.48, que presenta este organismo público corresponden a la disponibilidad presupuestaria; mismos que serán devengados de acuerdo a su candelarización y ministración durante el Segun Semestre del Presente Ejercicio, que serán destinados a cubrir el pago de Sueldos, Aguinaldos y otras Prestaciones; así como la compra y/o gastos operativos.

Integración de la Modificación al Presupuesto de Egresos (Ampliaciones/Reducciones)


Ampliación líquida por	91,284.87	Para cubrir el pago de Arrendamiento de Edificios y Locales.
Ampliación líquida por	5,212.76	Para cubrir el pago el personal de base de esta comisión.
Reducción líquida por	-51,401.00	Reducción correspondiente al 2do. Trimestre de la Plaza Mando Medio Superior.

Total Modificación: 45,096.63

JEFE DEL ÁREA DE RECURSOS FINANCIEROS


 Mtra. Dora Liliana Rincón Serrano

COORDINADOR GENERAL DE ADMINISTRACIÓN Y/O
 JEFE DE LA UNIDAD DE APOYO ADMINISTRATIVO


 Mtra. Dora Liliana Rincón Serrano

GOBIERNO CONSTITUCIONAL DEL ESTADO DE CHIAPAS
COMPARATIVO DEL PRESUPUESTO DEVENGADO POR OBJETO DEL GASTO
 DEL 1 DE ENERO AL 30 DE JUNIO DE 2022

21111 421 COMISIÓN ESTATAL DE MEJORA REGULATORIA

OBJETO DEL GASTO		PRESUPUESTO DEVENGADO		INCREMENTO O DECREMENTO	ANÁLISIS DEL INCREMENTO Y/O DECREMENTO POR CAPÍTULO DE GASTO
		2021	2022		
TOTAL		2,409,249.35	2,516,054.66	106,805.31	
1000	Servicios Personales	1,842,339.38	2,011,640.36	169,300.98	El incremento se debe principalmente en el concepto del incremento salarial del personal a esta comisión.
2000	Materiales y Suministros	21,767.10	38,493.77	16,726.67	Es importante mencionar que el presupuesto devengado del ejercicio 2021, es menor debido a que no se estuvo laborando de manera normal por el caso de pandemia COVID-19
3000	Servicios Generales	449,708.74	460,707.77	10,999.03	
4000	Transferencias, Asignaciones, Subsidios y Otras Ayudas	95,434.13	5,212.76	-90,221.37	Con la finalidad de regularizar la cuenta contable 1279 Otros Activos Diferidos, de ejercicios anteriores se realiza movimientos presupuestales
5000	Bienes Muebles, Inmuebles e Intangibles				
6000	Inversión Pública				
7000	Inversiones Financieras y Otras Provisiones				
8000	Participaciones y Aportaciones				
9000	Deuda Pública (ADEFAS)				

JEFE DEL ÁREA DE RECURSOS FINANCIEROS


 Mtra. Dora Liliana Rincón Serrano.

COORDINADOR GENERAL DE ADMINISTRACIÓN Y/O
 JEFE DE LA UNIDAD DE APOYO ADMINISTRATIVO


 Mtra. Dora Liliana Rincón Serrano.

GOBIERNO CONSTITUCIONAL DEL ESTADO DE CHIAPAS
ANÁLISIS DE LA RAZÓN DEL AVANCE % DEL PRESUPUESTO DEVENGADO
INFORME DE AVANCE DE GESTIÓN FINANCIERA
DEL 1 DE ENERO AL 30 DE JUNIO DE 2022

21111 421 COMISIÓN ESTATAL DE MEJORA REGULATORIA

El porcentaje del 96.4% de avance que se tiene en esta Comisión Estatal es la oportuna aplicación en tiempo y forma de los costos correspondientes al Capítulo 1000 "Servicios Personales, así como la aplicación de los gastos en los Capítulos 2000 "Materiales y Suministros" y 3000 "Servicios Generales" que de acuerdo a su naturaleza se le da el procedimiento normativo ante la instancia que corresponda y con ello realizar la aplicación de las fases en el SIAHE, con esto la Comisión busca realizar todos los procedimientos oportunos en tiempo y forma.

JEFE DEL ÁREA DE RECURSOS FINANCIEROS


Mtra. Dora Liliانا Rincón Serrano

COORDINACIÓN GENERAL DE ADMINISTRACIÓN Y/O
JEFE DE LA UNIDAD DE APOYO ADMINISTRATIVO


Mtra. Dora Liliانا Rincón Serrano

GOBIERNO CONSTITUCIONAL DEL ESTADO DE CHIAPAS
ANÁLISIS DEL CAPITULO 4000 TRANSFERENCIAS, ASIGNACIONES, SUBSIDIOS Y OTRAS AYUDAS
 DEL 1 DE ENERO AL 30 DE JUNIO DE 2022

21111 421 COMISIÓN ESTATAL DE MEJORAGULATORIA

TIPO DE RECURSO/CONCEPTO DEL GASTO/PARTIDA ESPECÍFICA DEL GASTO	PRESUPUESTO DE EGRESOS			REFERENCIA	BENEFICIARIO	DESTINO DEL GASTO
	APROBADO ANUAL	MODIFICADO	DEVENGADO			
GASTO NO ETIQUETADO	5,212.76	5,212.76	5,212.76			
4300 Subsidios y Subvenciones	5,212.76	5,212.76	5,212.76	Devolucion de ISR	Personal sindicalizado	4000 Transferencias, Asignaciones, Subsidios y Otras Ayudas.
43909 Subsidios por Otras Medidas Económicas	5,212.76	5,212.76	5,212.76			
TOTAL	5,212.76	5,212.76	5,212.76			

JEFE DEL ÁREA DE RECURSOS FINANCIEROS



Mtra. Dora Liliána Rincón Serrano

COORDINACIÓN GENERAL DE ADMINISTRACIÓN Y/O
 JEFE DE LA UNIDAD DE APOYO ADMINISTRATIVO



Mtra. Dora Liliána Rincón Serrano



GOBIERNO CONSTITUCIONAL DEL ESTADO DE CHIAPAS
SECRETARÍA DE HACIENDA

Analítico de Partidas por Clasificación Administrativa
SISTEMA PRESUPUESTARIO 2022
(PESOS)
CIERRE DE JUNIO

2.1.1.1.1.421 Comisión Estatal de Mejora Regulatoria

jueves, 30 de junio de 2022

UR	FI	FSF	SSFPS	PP	OA	AI	PT	MPIO	GA	COGC	GASTO	GTO	AG	TG	TR	FF	SFTE	RM	PF	CP	DM	DESCRIPCIÓN	Presupuesto Aprobado	Modificación Neta	Presupuesto Modificado	Presupuesto Liberado	Presupuesto por Liberar	Presupuesto Ministrado	Presupuesto Comprometido	Presupuesto Devengado	Presupuesto Ejercido	Presupuesto Pagado	Subejercicio					
Gran Total																						6,216,144.14	45,096.63	6,261,240.77	6,261,240.77	0.00	2,609,865.59	2,540,554.04	2,516,054.66	2,510,213.66	2,490,077.76	3,745,186.11						
Total																						6,216,144.14	45,096.63	6,261,240.77	6,261,240.77	0.00	2,609,865.59	2,540,554.04	2,516,054.66	2,510,213.66	2,490,077.76	3,745,186.11						
01	3	1	1	1	F	020	01	M07	G001												Promover la incorporación de la Perspectiva de Género de la Comisión Estatal de Mejora Regulatoria.	2,500.00	0.00	2,500.00	2,500.00	0.00	2,500.00	2,500.00	0.00	0.00	0.00	0.00	2,500.00					
01	3	1	1	1	F	020	01	M07	G001	000	G	0	3000								0.00	0.00	0.00	0.00	0.00	0.00	0.00	0.00	0.00	0.00	0.00	0.00	2,500.00					
01	3	1	1	1	F	020	01	M07	G001	000	G	0	36103	00	22	1	1	5	B	28	C0010	2021	1	0.00	2,500.00	2,500.00	0.00	2,500.00	2,500.00	0.00	0.00	0.00	0.00	0.00	2,500.00			
01	3	1	1	1	F	020	01	M07	G001	000	G	0	36103	00	22	1	1	5	S	28	C0080	2022	1	2,500.00	-2,500.00	0.00	0.00	0.00	0.00	0.00	0.00	0.00	0.00	0.00	0.00	0.00		
01	3	1	1	1	F	105	01	M03	A001												Impulsar herramientas de mejora regulatoria para la implementación de la política pública en materia en el Estado.	6,112,281.76	45,096.63	6,157,378.39	6,157,378.39	0.00	2,579,317.21	2,510,005.66	2,508,845.66	2,504,645.66	2,484,509.76	3,648,532.73						
01	3	1	1	1	F	105	01	M03	A001	000	A	0	2000								0.00	0.00	0.00	0.00	0.00	0.00	0.00	0.00	0.00	0.00	0.00	0.00	0.00					
01	3	1	1	1	F	105	01	M03	A001	000	A	0	21101	00	22	1	1	5	S	28	C0080	2022	1	8,489.45	0.00	8,489.45	8,489.45	0.00	6,000.00	6,000.00	6,000.00	4,000.00	4,000.00	0.00	0.00	0.00	2,489.45	
01	3	1	1	1	F	105	01	M03	A001	000	A	0	21201	00	22	1	1	5	S	28	C0080	2022	1	11,359.89	0.00	11,359.89	11,359.89	0.00	7,132.30	7,132.30	7,132.30	7,132.30	7,132.30	0.00	0.00	0.00	4,227.59	
01	3	1	1	1	F	105	01	M03	A001	000	A	0	21401	00	22	1	1	5	S	28	C0080	2022	1	7,151.92	0.00	7,151.92	7,151.92	0.00	4,000.00	3,999.98	3,999.98	3,999.98	3,999.98	0.00	0.00	0.00	3,151.94	
01	3	1	1	1	F	105	01	M03	A001	000	A	0	21601	00	22	1	1	5	S	28	C0080	2022	1	6,385.69	0.00	6,385.69	6,385.69	0.00	4,600.00	4,595.08	4,595.08	4,595.08	4,595.08	0.00	0.00	0.00	1,691.61	
01	3	1	1	1	F	105	01	M03	A001	000	A	0	22111	00	22	1	1	5	S	28	C0080	2022	1	4,270.40	0.00	4,270.40	4,270.40	0.00	2,135.30	2,121.60	2,121.60	2,121.60	2,121.60	0.00	0.00	0.00	2,148.80	
01	3	1	1	1	F	105	01	M03	A001	000	A	0	22301	00	22	1	1	5	S	28	C0080	2022	1	347.59	0.00	347.59	347.59	0.00	347.59	347.59	347.59	347.59	347.59	0.00	0.00	0.00	0.02	
01	3	1	1	1	F	105	01	M03	A001	000	A	0	22301	00	22	1	1	5	S	28	C0080	2022	1	26,400.00	0.00	26,400.00	26,400.00	0.00	13,200.00	13,200.00	13,200.00	11,000.00	11,000.00	0.00	0.00	0.00	13,200.00	
01	3	1	1	1	F	105	01	M03	A001	000	A	0	26111	00	22	1	1	5	S	28	C0080	2022	1	1,222.65	0.00	1,222.65	1,222.65	0.00	1,222.65	1,097.24	1,097.24	1,097.24	1,097.24	0.00	0.00	0.00	125.41	
01	3	1	1	1	F	105	01	M03	A001	000	A	0	29401	00	22	1	1	5	S	28	C0080	2022	1	1,222.65	0.00	1,222.65	1,222.65	0.00	1,222.65	1,097.24	1,097.24	1,097.24	1,097.24	0.00	0.00	0.00	125.41	
01	3	1	1	1	F	105	01	M03	A001	000	A	0	3000								0.00	0.00	0.00	0.00	0.00	0.00	0.00	0.00	0.00	0.00	0.00	0.00	0.00					
01	3	1	1	1	F	105	01	M03	A001	000	A	0	32201	00	22	1	1	5	B	28	C0010	2021	1	0.00	141,348.96	141,348.96	141,348.96	0.00	70,674.48	70,674.48	70,674.48	70,674.48	70,674.48	0.00	0.00	0.00	0.00	0.00
01	3	1	1	1	F	105	01	M03	A001	000	A	0	32201	00	22	1	1	5	B	28	C0090	2021	1	0.00	70,674.48	70,674.48	70,674.48	0.00	70,674.48	70,674.48	70,674.48	70,674.48	70,674.48	0.00	0.00	0.00	0.00	
01	3	1	1	1	F	105	01	M03	A001	000	A	0	32201	00	22	1	1	5	S	28	C0010	2022	1	88,059.24	0.00	88,059.24	88,059.24	0.00	0.00	0.00	0.00	0.00	0.00	0.00	0.00	0.00	88,059.24	
01	3	1	1	1	F	105	01	M03	A001	000	A	0	32201	00	22	1	1	5	S	28	C0070	2022	1	760,034.52	-212,023.44	548,011.08	548,011.08	0.00	282,697.92	282,697.92	282,697.92	282,697.92	282,697.92	0.00	0.00	0.00	285,313.16	
01	3	1	1	1	F	105	01	M03	A001	000	A	0	32304	00	22	1	1	5	B	28	C0010	2021	1	0.00	2,320.00	2,320.00	2,320.00	0.00	1,160.00	1,160.00	1,160.00	0.00	0.00	0.00	0.00	2,320.00		
01	3	1	1	1	F	105	01	M03	A001	000	A	0	32304	00	22	1	1	5	B	28	C0090	2021	1	0.00	787.35	787.35	787.35	0.00	787.35	787.35	787.35	787.35	787.35	0.00	0.00	0.00	0.00	
01	3	1	1	1	F	105	01	M03	A001	000	A	0	32304	00	22	1	1	5	S	28	C0070	2022	1	13,920.00	-3,107.35	10,812.65	10,812.65	0.00	5,012.65	3,899.81	3,899.81	3,899.81	3,899.81	0.00	0.00	0.00	6,912.84	
01	3	1	1	1	F	105	01	M03	A001	000	A	1	1000								0.00	5,171,797.05	-51,401.00	5,120,396.05	5,120,396.05	0.00	2,076,235.40	2,011,640.36	2,011,640.36	2,011,640.36	1,991,504.46	3,108,755.67	3,108,755.67	3,108,755.67				
01	3	1	1	1	F	105	01	M03	A001	000	A	1	11304	00	22	1	1	5	S	28	C0010	2022	2	1,666,430.88	-18,617.97	1,647,812.91	1,647,812.91	0.00	786,267.87	770,917.99	770,917.99	770,917.99	770,917.99	0.00	0.00	0.00	876,894.92	
01	3	1	1	1	F	105	01	M03	A001	000	A	1	11311	00	22	1	1	5	S	28	C0010	2022	2	507,608.88	17,258.88	524,867.76	524,867.76	0.00	262,433.88	262,433.88	262,433.88	262,433.88	262,433.88	0.00	0.00	0.00	262,433.88	
01	3	1	1	1	F	105	01	M03	A001	000	A	1	13101	00	22	1	1	5	S	28	C0010	2022	2	35,820.00	2,160.00	37,980.00	37,980.00	0.00	18,990.00	18,990.00	18,990.00	18,990.00	18,990.00	0.00	0.00	0.00	18,990.00	
01	3	1	1	1	F	105	01	M03	A001	000	A	1	13201	00	22	1	1	5	S	28	C0010	2022	2	56,540.11	-2,681.36	53,858.75	53,858.75	0.00	24,960.34	24,304.94	24,304.94	24,304.94	24,304.94	0.00	0.00	0.00	25,553.81	
01	3	1	1	1	F	105	01	M03	A001	000	A	1	13202	00	22	1	1	5	S	28	C0010	2022	2	434,923.96	16,897.50	451,821.46	451,821.46	0.00	0.00	0.00	0.00	0.00	0.00	0.00	0.00	0.00	451,821.46	
01	3	1	1	1	F	105	01	M03	A001	000	A	1	13420	00	22	1	1	5	S	28	C0010	2022	2	646,054.12	-1,983.86	646,070.26	646,070.26	0.00	263,162.74	257,379.24	257,379.24	257,379.24	257,379.24	0.00	0.00	0.00	388,691.01	
01	3	1	1	1	F	105	01	M03	A001	000	A	1	13434	00	22	1	1	5	S	28	C0010	2022	7	766,483.34	-98,638.63	667,844.69	667,844.69	0.00	229,854.12	210,126.36	210,126.36	210,126.36	210,126.36	0.00	0.00	0.00	457,718.33	
01	3	1	1	1	F	105																																



GOBIERNO CONSTITUCIONAL DEL ESTADO DE CHIAPAS

SECRETARÍA DE HACIENDA

Analítico de Partidas por Clasificación Administrativa

SISTEMA PRESUPUESTARIO 2022

(PESOS)

CIERRE DE JUNIO

2.1.1.1.1.421 Comisión Estatal de Mejora Regulatoria

jueves, 30 de junio de 2022

UR	FI	FSF	SSFPS	PP	OA	AI	PT	MPIO	GA	COGC	GASTO	GTO	AG	TG	TR	FF	SFTE	RM	PF	CP	DM	DESCRIPCIÓN	Presupuesto Aprobado	Modificación Neta	Presupuesto Modificado	Presupuesto Liberado	Presupuesto por Liberar	Presupuesto Ministrado	Presupuesto Comprometido	Presupuesto Devengado	Presupuesto Ejercido	Presupuesto Pagado	Subejercicio			
01	3	1	1	1	F	105	01	M03	A001	000	A	1	4000									Transferencias, Asignaciones, Subsidios y Otras Ayudas.	0.00	5,212.76	5,212.76	5,212.76	0.00	5,212.76	5,212.76	5,212.76	5,212.76	5,212.76	5,212.76	0.00		
01	3	1	1	1	F	105	01	M03	A001	000	A	1	43909	00	22	1	1	5	5	28	C010	2022	2	Subsidios por Otras Medidas Económicas.	0.00	5,212.76	5,212.76	5,212.76	0.00	5,212.76	5,212.76	5,212.76	5,212.76	5,212.76	5,212.76	0.00
01	3	1	1	1	F	105	01	M04	B001													Sistema estatal para la aglización de apertura y expansión de empresas	101,362.38	0.00	101,362.38	101,362.38	0.00	28,048.38	28,048.38	7,209.00	5,568.00	5,568.00	5,568.00	94,153.38		
01	3	1	1	1	F	105	01	M04	B001	000	B	0	3000									Servicios Generales.	61,362.38	0.00	61,362.38	61,362.38	0.00	28,048.38	28,048.38	7,209.00	5,568.00	5,568.00	54,153.38			
01	3	1	1	1	F	105	01	M04	B001	000	B	0	31801	00	22	2	1	5	5	28	C010	2022	1	Servicio Postal.	5,568.00	0.00	5,568.00	5,568.00	0.00	5,568.00	5,568.00	5,568.00	5,568.00	5,568.00	0.00	
01	3	1	1	1	F	105	01	M04	B001	000	B	0	36103	00	22	2	1	5	5	28	C010	2022	1	Otros Gastos de Difusión e Información.	19,198.38	0.00	19,198.38	19,198.38	0.00	19,198.38	19,198.38	0.00	0.00	0.00	0.00	19,198.38
01	3	1	1	1	F	105	01	M04	B001	000	B	0	37511	00	22	2	1	5	5	28	C010	2022	1	Viáticos Nacionales.	6,596.00	0.00	6,596.00	6,596.00	0.00	3,282.00	3,282.00	1,641.00	0.00	0.00	0.00	4,955.00
01	3	1	1	1	F	105	01	M04	B001	000	B	0	38301	00	22	2	1	5	5	28	C010	2022	1	Congresos y Convenciones.	30,000.00	0.00	30,000.00	30,000.00	0.00	0.00	0.00	0.00	0.00	0.00	0.00	30,000.00
01	3	1	1	1	F	105	01	M04	B001	000	B	0	5000									Bienes Muebles, Inmuebles e Intangibles.	40,000.00	0.00	40,000.00	40,000.00	0.00	0.00	0.00	0.00	0.00	0.00	0.00	40,000.00		
01	3	1	1	1	F	105	01	M04	B001	000	B	0	51501	00	22	2	1	5	5	28	C010	2022	1	Bienes Informáticos.	40,000.00	0.00	40,000.00	40,000.00	0.00	0.00	0.00	0.00	0.00	0.00	0.00	40,000.00

1



GOBIERNO CONSTITUCIONAL DEL ESTADO DE CHIAPAS
SECRETARÍA DE HACIENDA

Por Capítulos, Concepto, Partida Genérica y Partida Específica por Clasificación Administrativa
SISTEMA PRESUPUESTARIO 2022
(PESOS)

CIERRE DE JUNIO

EP-03

Página 1 de 3

Jueves, 30 de junio de 2022

2.1.1.1.1.421 Comisión Estatal de Mejora Regulatoria

Capítulo/Concepto/ Partida/Gasto	Descripción	Presupuesto Aprobado	Modificación Neta	Presupuesto Modificado	Presupuesto Liberado	Presupuesto por Liberar	Presupuesto Ministrado	Presupuesto Comprometido	Presupuesto Devengado	Presupuesto Ejercido	Presupuesto Pagado	Subejercicio
Gran Total		6,216,144.14	45,096.63	6,261,240.77	6,261,240.77	0.00	2,609,865.59	2,540,554.04	2,516,054.66	2,510,213.66	2,490,077.76	3,745,186.11
INSTITUCIONALES												
1000	Servicios Personales.	6,114,781.76	45,096.63	6,159,878.39	6,159,878.39	0.00	2,581,817.21	2,512,505.66	2,508,845.66	2,504,645.66	2,484,509.76	3,651,032.73
1100	Remuneraciones al Personal de Carácter Permanente.	5,171,797.05	-51,401.00	5,120,396.05	5,120,396.05	0.00	2,076,235.40	2,011,640.36	2,011,640.36	2,011,640.36	1,991,504.46	3,108,755.69
113	Sueldos Base al Personal Permanente.	2,174,039.76	-1,359.09	2,172,680.67	2,172,680.67	0.00	1,048,701.75	1,033,351.87	1,033,351.87	1,033,351.87	1,033,351.87	1,139,328.80
11304	Sueldo al Personal de Confianza.	1,666,430.88	-18,617.97	1,647,812.91	1,647,812.91	0.00	786,267.87	770,917.99	770,917.99	770,917.99	770,917.99	876,894.92
11311	Sueldo al Personal Sindicalizado.	507,608.88	17,258.88	524,867.76	524,867.76	0.00	262,433.88	262,433.88	262,433.88	262,433.88	262,433.88	262,433.88
1300	Remuneraciones Adicionales y Especiales.	1,941,821.53	-84,246.37	1,857,575.16	1,857,575.16	0.00	536,497.20	510,800.54	510,800.54	510,800.54	510,800.54	1,346,774.62
131	Primas por Años de Servicios Efectivos Prestados.	35,820.00	2,160.00	37,980.00	37,980.00	0.00	18,990.00	18,990.00	18,990.00	18,990.00	18,990.00	18,990.00
13101	Prima Quinquenal por Años de Servicios Efectivos Prestados.	35,820.00	2,160.00	37,980.00	37,980.00	0.00	18,990.00	18,990.00	18,990.00	18,990.00	18,990.00	18,990.00
132	Primas de Vacaciones, Dominical y Gratificación de Fin de Año.	491,464.07	14,216.14	505,680.21	505,680.21	0.00	24,490.34	24,304.94	24,304.94	24,304.94	24,304.94	481,375.27
13201	Primas de Vacaciones y Dominical.	56,540.11	-2,681.36	53,858.75	53,858.75	0.00	24,490.34	24,304.94	24,304.94	24,304.94	24,304.94	29,553.81
13202	Aguinaldo o Gratificación de Fin de Año.	434,923.96	16,897.50	451,821.46	451,821.46	0.00	0.00	0.00	0.00	0.00	0.00	451,821.46
134	Compensaciones.	1,414,537.46	-100,622.51	1,313,914.95	1,313,914.95	0.00	493,016.86	467,505.60	467,505.60	467,505.60	467,505.60	846,409.35
13420	Compensaciones por Servicios Especiales.	648,054.12	-1,983.86	646,070.26	646,070.26	0.00	263,162.74	257,379.24	257,379.24	257,379.24	257,379.24	388,691.02
13434	Compensación Complementaria por Servicios Especiales.	766,483.34	-98,638.65	667,844.69	667,844.69	0.00	229,854.12	210,126.36	210,126.36	210,126.36	210,126.36	457,718.33
1400	Seguridad Social.	407,571.02	8,023.26	415,594.28	415,594.28	0.00	209,026.51	189,335.24	189,335.24	189,335.24	169,199.34	226,259.04
141	Aportaciones de Seguridad Social.	360,203.63	8,962.53	369,166.16	369,166.16	0.00	184,583.07	165,096.12	165,096.12	165,096.12	144,960.22	204,070.04
14103	Aportaciones al IMSS.	133,176.11	862.73	134,038.84	134,038.84	0.00	67,019.39	51,586.06	51,586.06	51,586.06	40,909.33	82,452.78
14114	Aportaciones al ISSSTE.	227,027.52	8,099.80	235,127.32	235,127.32	0.00	117,563.68	113,510.06	113,510.06	113,510.06	104,050.89	121,617.26
142	Aportaciones a Fondos de Vivienda.	32,364.00	847.19	33,211.19	33,211.19	0.00	11,226.51	11,022.19	11,022.19	11,022.19	11,022.19	22,189.00
14202	Aportaciones al INFONAVIT.	32,364.00	847.19	33,211.19	33,211.19	0.00	11,226.51	11,022.19	11,022.19	11,022.19	11,022.19	22,189.00
144	Aportaciones para Seguros.	15,003.39	-1,786.46	13,216.93	13,216.93	0.00	13,216.93	13,216.93	13,216.93	13,216.93	13,216.93	0.00
14401	Cuotas para el Seguro de Vida.	15,003.39	-1,786.46	13,216.93	13,216.93	0.00	13,216.93	13,216.93	13,216.93	13,216.93	13,216.93	0.00
1500	Otras Prestaciones Sociales y Económicas.	399,684.00	16,543.00	416,227.00	416,227.00	0.00	203,731.00	201,312.00	201,312.00	201,312.00	201,312.00	214,915.00
159	Otras Prestaciones Sociales y Económicas.	399,684.00	16,543.00	416,227.00	416,227.00	0.00	203,731.00	201,312.00	201,312.00	201,312.00	201,312.00	214,915.00
15906	Previsión Social Múltiple.	399,684.00	16,543.00	416,227.00	416,227.00	0.00	203,731.00	201,312.00	201,312.00	201,312.00	201,312.00	214,915.00
1700	Pago de Estímulos a Servidores Públicos.	248,680.74	9,638.20	258,318.94	258,318.94	0.00	78,278.94	76,840.71	76,840.71	76,840.71	76,840.71	181,478.23
171	Estímulos.	248,680.74	9,638.20	258,318.94	258,318.94	0.00	78,278.94	76,840.71	76,840.71	76,840.71	76,840.71	181,478.23
17102	Estímulos al Personal Operativo.	117,780.74	3,338.20	121,118.94	121,118.94	0.00	62,278.94	60,840.71	60,840.71	60,840.71	60,840.71	60,278.23
17103	Incentivos al Personal.	130,900.00	6,300.00	137,200.00	137,200.00	0.00	16,000.00	16,000.00	16,000.00	16,000.00	16,000.00	121,200.00
2000	Materiales y Suministros.	65,528.59	0.00	65,528.59	65,528.59	0.00	38,637.86	38,493.77	38,493.77	38,493.77	34,293.77	27,034.82
2100	Materiales de Administración, Emisión de Documentos y Artículos Oficiales.	33,287.95	0.00	33,287.95	33,287.95	0.00	21,732.32	21,727.36	21,727.36	19,727.36	19,727.36	11,560.59
211	Materiales, Útiles y Equipos Menores de Oficina.	8,489.45	0.00	8,489.45	8,489.45	0.00	6,000.00	6,000.00	6,000.00	6,000.00	4,000.00	2,489.45
21101	Materiales y Útiles de Oficina.	8,489.45	0.00	8,489.45	8,489.45	0.00	6,000.00	6,000.00	6,000.00	6,000.00	4,000.00	2,489.45
212	Materiales y Útiles de Impresión y Reproducción.	11,359.89	0.00	11,359.89	11,359.89	0.00	7,132.32	7,132.30	7,132.30	7,132.30	7,132.30	4,227.59
21201	Materiales y Útiles de Impresión y Reproducción.	11,359.89	0.00	11,359.89	11,359.89	0.00	7,132.32	7,132.30	7,132.30	7,132.30	7,132.30	4,227.59
214	Materiales, Útiles y Equipos Menores de Tecnologías de la Información y Comunicaciones.	7,151.92	0.00	7,151.92	7,151.92	0.00	4,000.00	3,999.98	3,999.98	3,999.98	3,999.98	3,151.94
21401	Materiales y Útiles Consumibles para el Procesamiento en Equipos y Bienes Informáticos.	7,151.92	0.00	7,151.92	7,151.92	0.00	4,000.00	3,999.98	3,999.98	3,999.98	3,999.98	3,151.94
216	Material de Limpieza.	6,286.69	0.00	6,286.69	6,286.69	0.00	4,600.00	4,595.08	4,595.08	4,595.08	4,595.08	1,691.61
21601	Material de Limpieza.	6,286.69	0.00	6,286.69	6,286.69	0.00	4,600.00	4,595.08	4,595.08	4,595.08	4,595.08	1,691.61
2200	Alimentos y Utensilios.	4,617.99	0.00	4,617.99	4,617.99	0.00	2,482.89	2,469.17	2,469.17	2,469.17	2,469.17	2,148.82

1



GOBIERNO CONSTITUCIONAL DEL ESTADO DE CHIAPAS

SECRETARÍA DE HACIENDA

Por Capítulos, Concepto, Partida Genérica y Partida Específica por Clasificación Administrativa

SISTEMA PRESUPUESTARIO 2022

(PESOS)

CIERRE DE JUNIO

2.1.1.1.1.421 Comisión Estatal de Mejora Regulatoria

Capítulo/Concepto/ Partida/Gasto	Descripción	Presupuesto Aprobado	Modificación Neta	Presupuesto Modificado	Presupuesto Liberado	Presupuesto por Liberar	Presupuesto Ministrado	Presupuesto Comprometido	Presupuesto Devengado	Presupuesto Ejercido	Presupuesto Pagado	Subejercicio
221	Productos Alimenticios para Personas.	4,270.40	0.00	4,270.40	4,270.40	0.00	2,135.30	2,121.60	2,121.60	2,121.60	2,121.60	2,148.80
22111	Productos Alimenticios para Personas.	4,270.40	0.00	4,270.40	4,270.40	0.00	2,135.30	2,121.60	2,121.60	2,121.60	2,121.60	2,148.80
223	Utensilios para el Servicio de Alimentación.	347.59	0.00	347.59	347.59	0.00	347.59	347.57	347.57	347.57	347.57	0.02
22301	Utensilios para el Servicio de Alimentación.	347.59	0.00	347.59	347.59	0.00	347.59	347.57	347.57	347.57	347.57	0.02
2600	Combustibles, Lubricantes y Aditivos.	26,400.00	0.00	26,400.00	26,400.00	0.00	13,200.00	13,200.00	13,200.00	11,000.00	11,000.00	13,200.00
261	Combustibles, Lubricantes y Aditivos.	26,400.00	0.00	26,400.00	26,400.00	0.00	13,200.00	13,200.00	13,200.00	11,000.00	11,000.00	13,200.00
26111	Combustibles.	26,400.00	0.00	26,400.00	26,400.00	0.00	13,200.00	13,200.00	13,200.00	11,000.00	11,000.00	13,200.00
2900	Herramientas, Refacciones y Accesorios Menores.	1,222.65	0.00	1,222.65	1,222.65	0.00	1,222.65	1,097.24	1,097.24	1,097.24	1,097.24	125.41
294	Refacciones y Accesorios Menores de Equipo de Cómputo y Tecnologías de la Información.	1,222.65	0.00	1,222.65	1,222.65	0.00	1,222.65	1,097.24	1,097.24	1,097.24	1,097.24	125.41
29401	Refacciones y Accesorios para Equipo de Cómputo y Telecomunicaciones.	1,222.65	0.00	1,222.65	1,222.65	0.00	1,222.65	1,097.24	1,097.24	1,097.24	1,097.24	125.41
3000	Servicios Generales.	877,456.12	91,284.87	968,740.99	968,740.99	0.00	461,731.19	457,158.77	453,498.77	453,498.77	453,498.77	515,242.22
3200	Servicios de Arrendamiento.	773,954.52	88,059.24	862,013.76	862,013.76	0.00	431,006.88	429,894.04	428,734.04	428,734.04	428,734.04	433,279.72
322	Arrendamiento de Edificios.	760,034.52	88,059.24	848,093.76	848,093.76	0.00	424,046.88	424,046.88	424,046.88	424,046.88	424,046.88	424,046.88
32201	Arrendamiento de Edificios y Locales.	760,034.52	88,059.24	848,093.76	848,093.76	0.00	424,046.88	424,046.88	424,046.88	424,046.88	424,046.88	424,046.88
323	Arrendamiento de Mobiliario y Equipo de Administración, Educacional y Recreativo.	13,920.00	0.00	13,920.00	13,920.00	0.00	6,960.00	5,847.16	4,687.16	4,687.16	4,687.16	9,232.84
32304	Arrendamiento de Equipo de Administración.	13,920.00	0.00	13,920.00	13,920.00	0.00	6,960.00	5,847.16	4,687.16	4,687.16	4,687.16	9,232.84
3600	Servicios de Comunicación Social y Publicidad.	2,500.00	0.00	2,500.00	2,500.00	0.00	2,500.00	2,500.00	0.00	0.00	0.00	2,500.00
361	Difusión por Radio, Televisión y Otros Medios de Mensajes Sobre Programas y Actividades Gubernamentales.	2,500.00	0.00	2,500.00	2,500.00	0.00	2,500.00	2,500.00	0.00	0.00	0.00	2,500.00
36103	Otros Gastos de Difusión e Información.	2,500.00	0.00	2,500.00	2,500.00	0.00	2,500.00	2,500.00	0.00	0.00	0.00	2,500.00
3900	Otros Servicios Generales.	101,001.60	3,225.63	104,227.23	104,227.23	0.00	28,224.31	24,764.73	24,764.73	24,764.73	24,764.73	79,462.50
392	Impuestos y Derechos.	5,717.08	182.58	5,899.66	5,899.66	0.00	1,597.61	1,401.78	1,401.78	1,401.78	1,401.78	4,497.88
39203	Otras Contribuciones.	5,717.08	182.58	5,899.66	5,899.66	0.00	1,597.61	1,401.78	1,401.78	1,401.78	1,401.78	4,497.88
398	Impuesto Sobre Nóminas y Otros que se Deriven de una Relación Laboral.	95,284.52	3,043.05	98,327.57	98,327.57	0.00	26,626.70	23,362.95	23,362.95	23,362.95	23,362.95	74,964.62
39801	Impuesto Sobre Nóminas y Otros que se Deriven de una Relación Laboral.	95,284.52	3,043.05	98,327.57	98,327.57	0.00	26,626.70	23,362.95	23,362.95	23,362.95	23,362.95	74,964.62
4000	Transferencias, Asignaciones, Subsidios y Otras Ayudas.	0.00	5,212.76	5,212.76	5,212.76	0.00	5,212.76	5,212.76	5,212.76	5,212.76	5,212.76	0.00
4300	Subsidios y Subvenciones.	0.00	5,212.76	5,212.76	5,212.76	0.00	5,212.76	5,212.76	5,212.76	5,212.76	5,212.76	0.00
439	Otros Subsidios.	0.00	5,212.76	5,212.76	5,212.76	0.00	5,212.76	5,212.76	5,212.76	5,212.76	5,212.76	0.00
43909	Subsidios por Otras Medidas Económicas.	0.00	5,212.76	5,212.76	5,212.76	0.00	5,212.76	5,212.76	5,212.76	5,212.76	5,212.76	0.00
INVERSIÓN		101,362.38	0.00	101,362.38	101,362.38	0.00	28,048.38	28,048.38	7,209.00	5,568.00	5,568.00	94,153.38
Programa Normal		101,362.38	0.00	101,362.38	101,362.38	0.00	28,048.38	28,048.38	7,209.00	5,568.00	5,568.00	94,153.38
3000	Servicios Generales.	61,362.38	0.00	61,362.38	61,362.38	0.00	28,048.38	28,048.38	7,209.00	5,568.00	5,568.00	54,153.38
3100	Servicios Básicos.	5,568.00	0.00	5,568.00	5,568.00	0.00	5,568.00	5,568.00	5,568.00	5,568.00	5,568.00	0.00
318	Servicios Postales y Telegráficos.	5,568.00	0.00	5,568.00	5,568.00	0.00	5,568.00	5,568.00	5,568.00	5,568.00	5,568.00	0.00
31801	Servicio Postal.	5,568.00	0.00	5,568.00	5,568.00	0.00	5,568.00	5,568.00	5,568.00	5,568.00	5,568.00	0.00
3600	Servicios de Comunicación Social y Publicidad.	19,198.38	0.00	19,198.38	19,198.38	0.00	19,198.38	19,198.38	0.00	0.00	0.00	19,198.38
361	Difusión por Radio, Televisión y Otros Medios de Mensajes Sobre Programas y Actividades Gubernamentales.	19,198.38	0.00	19,198.38	19,198.38	0.00	19,198.38	19,198.38	0.00	0.00	0.00	19,198.38
36103	Otros Gastos de Difusión e Información.	19,198.38	0.00	19,198.38	19,198.38	0.00	19,198.38	19,198.38	0.00	0.00	0.00	19,198.38
3700	Servicios de Traslado y Viáticos.	6,596.00	0.00	6,596.00	6,596.00	0.00	3,282.00	3,282.00	1,641.00	0.00	0.00	4,955.00
375	Viáticos en el País.	6,596.00	0.00	6,596.00	6,596.00	0.00	3,282.00	3,282.00	1,641.00	0.00	0.00	4,955.00
37511	Viáticos Nacionales.	6,596.00	0.00	6,596.00	6,596.00	0.00	3,282.00	3,282.00	1,641.00	0.00	0.00	4,955.00
3800	Servicios Oficiales.	30,000.00	0.00	30,000.00	30,000.00	0.00	0.00	0.00	0.00	0.00	0.00	30,000.00

1



GOBIERNO CONSTITUCIONAL DEL ESTADO DE CHIAPAS
SECRETARÍA DE HACIENDA

Por Capítulos, Concepto, Partida Genérica y Partida Específica por Clasificación Administrativa
SISTEMA PRESUPUESTARIO 2022

(PESOS)

CIERRE DE JUNIO

EP-03

Página 3 de 3

jueves, 30 de junio de 2022

2.1.1.1.1.421 Comisión Estatal de Mejora Regulatoria

Capítulo/Concepto/ Partida/Gasto	Descripción	Presupuesto Aprobado	Modificación Neta	Presupuesto Modificado	Presupuesto Liberado	Presupuesto por Liberar	Presupuesto Ministrado	Presupuesto Comprometido	Presupuesto Devengado	Presupuesto Ejercido	Presupuesto Pagado	Subejercicio
383	Congresos y Convenciones.	30,000.00	0.00	30,000.00	30,000.00	0.00	0.00	0.00	0.00	0.00	0.00	30,000.00
38301	Congresos y Convenciones.	30,000.00	0.00	30,000.00	30,000.00	0.00	0.00	0.00	0.00	0.00	0.00	30,000.00
5000	Bienes Muebles, Inmuebles e Intangibles.	40,000.00	0.00	40,000.00	40,000.00	0.00	0.00	0.00	0.00	0.00	0.00	40,000.00
5100	Mobiliario y Equipo de Administración.	40,000.00	0.00	40,000.00	40,000.00	0.00	0.00	0.00	0.00	0.00	0.00	40,000.00
515	Equipo de Cómputo y de Tecnologías de la Información.	40,000.00	0.00	40,000.00	40,000.00	0.00	0.00	0.00	0.00	0.00	0.00	40,000.00
51501	Bienes Informáticos.	40,000.00	0.00	40,000.00	40,000.00	0.00	0.00	0.00	0.00	0.00	0.00	40,000.00



GOBIERNO CONSTITUCIONAL DEL ESTADO DE CHIAPAS

SECRETARÍA DE HACIENDA

Resumen Tipo de Gasto y Partida
SISTEMA PRESUPUESTARIO 2022

(PESOS)

CIERRE DE JUNIO

EP-08

Página 1 de 3

jueves, 30 de junio de 2022

2.1.1.1.1.421 Comisión Estatal de Mejora Regulatoria

TIPO GASTO / CAPÍTULOS /CONCEPTOS /PARTIDAS	DESCRIPCIÓN	Presupuesto Aprobado	Modificación Neta	Presupuesto Modificado	Presupuesto Liberado	Presupuesto por Liberar	Presupuesto Ministrado	Presupuesto Comprometido	Presupuesto Devengado	Presupuesto Ejercido	Presupuesto Pagado	Subejercicio
Gran Total		6,216,144.14	45,096.63	6,261,240.77	6,261,240.77	0.00	2,609,865.59	2,540,554.04	2,516,054.66	2,510,213.66	2,490,077.76	3,745,186.11
Total Institucional		6,114,781.76	45,096.63	6,159,878.39	6,159,878.39	0.00	2,581,817.21	2,512,505.66	2,508,845.66	2,504,645.66	2,484,509.76	3,651,032.73
Total Inversión		101,362.38	0.00	101,362.38	101,362.38	0.00	28,048.38	28,048.38	7,209.00	5,568.00	5,568.00	94,153.38
Total Institucional Inversión		6,114,781.76	45,096.63	6,159,878.39	6,159,878.39	0.00	2,581,817.21	2,512,505.66	2,508,845.66	2,504,645.66	2,484,509.76	3,651,032.73
Inversión		101,362.38	0.00	101,362.38	101,362.38	0.00	28,048.38	28,048.38	7,209.00	5,568.00	5,568.00	94,153.38
1 Gasto Corriente		6,114,781.76	45,096.63	6,159,878.39	6,159,878.39	0.00	2,581,817.21	2,512,505.66	2,508,845.66	2,504,645.66	2,484,509.76	3,651,032.73
1000 Servicios Personales.		5,171,797.05	-51,401.00	5,120,396.05	5,120,396.05	0.00	2,076,235.40	2,011,640.35	2,011,640.36	2,011,640.35	1,991,504.45	3,108,755.61
1100 Remuneraciones al Personal de Carácter Permanente.		2,174,039.76	-1,359.09	2,172,680.67	2,172,680.67	0.00	1,048,701.75	1,033,351.87	1,033,351.87	1,033,351.87	1,033,351.87	1,139,328.88
113 Sueldos Base al Personal Permanente.		2,174,039.76	-1,359.09	2,172,680.67	2,172,680.67	0.00	1,048,701.75	1,033,351.87	1,033,351.87	1,033,351.87	1,033,351.87	1,139,328.88
11304 Sueldo al Personal de Confianza.		1,666,430.88	-18,617.97	1,647,812.91	1,647,812.91	0.00	786,267.87	770,917.99	770,917.99	770,917.99	770,917.99	876,894.91
11311 Sueldo al Personal Sindicalizado.		507,608.88	17,258.88	524,867.76	524,867.76	0.00	262,433.88	262,433.88	262,433.88	262,433.88	262,433.88	262,433.88
1300 Remuneraciones Adicionales y Especiales.		1,941,821.53	-84,246.37	1,857,575.16	1,857,575.16	0.00	536,497.20	510,800.54	510,800.54	510,800.54	510,800.54	1,346,774.51
131 Primas por Años de Servicios Efectivos Prestados.		35,820.00	2,160.00	37,980.00	37,980.00	0.00	18,990.00	18,990.00	18,990.00	18,990.00	18,990.00	18,990.00
13101 Prima Quinquenal por Años de Servicios Efectivos Prestados.		35,820.00	2,160.00	37,980.00	37,980.00	0.00	18,990.00	18,990.00	18,990.00	18,990.00	18,990.00	18,990.00
132 Primas de Vacaciones, Dominical y Gratificación de Fin de Año.		491,464.07	14,216.14	505,680.21	505,680.21	0.00	24,490.34	24,304.94	24,304.94	24,304.94	24,304.94	481,375.21
13201 Primas de Vacaciones y Dominical.		56,540.11	-2,681.36	53,858.75	53,858.75	0.00	24,490.34	24,304.94	24,304.94	24,304.94	24,304.94	29,553.81
13202 Aguinaldo o Gratificación de Fin de Año.		434,923.96	16,897.50	451,821.46	451,821.46	0.00	0.00	0.00	0.00	0.00	0.00	451,821.40
134 Compensaciones.		1,414,537.45	-100,622.51	1,313,914.95	1,313,914.95	0.00	493,016.86	467,505.60	467,505.60	467,505.60	467,505.60	846,409.31
13420 Compensaciones por Servicios Especiales.		648,054.12	-1,983.86	646,070.26	646,070.26	0.00	263,162.74	257,379.24	257,379.24	257,379.24	257,379.24	388,691.01
13434 Compensación Complementaria por Servicios Especiales.		766,483.34	-98,638.65	667,844.69	667,844.69	0.00	229,854.12	210,126.36	210,126.36	210,126.36	210,126.36	457,718.30
1400 Seguridad Social.		407,571.02	8,023.26	415,594.28	415,594.28	0.00	209,026.51	189,335.24	189,335.24	189,335.24	189,199.34	226,259.01
141 Aportaciones de Seguridad Social.		360,203.63	8,962.53	369,166.16	369,166.16	0.00	184,583.07	165,096.12	165,096.12	165,096.12	144,960.22	204,070.01
14103 Aportaciones al IMSS.		133,176.11	862.73	134,038.84	134,038.84	0.00	67,019.39	51,586.06	51,586.06	51,586.06	40,909.33	82,452.71
14114 Aportaciones al ISSTECH.		227,027.52	8,099.80	235,127.32	235,127.32	0.00	117,563.68	113,510.06	113,510.06	113,510.06	104,050.89	121,617.30
142 Aportaciones a Fondos de Vivienda.		32,364.00	847.19	33,211.19	33,211.19	0.00	11,226.51	11,022.19	11,022.19	11,022.19	11,022.19	22,189.01
14202 Aportaciones al INFONAVIT.		32,364.00	847.19	33,211.19	33,211.19	0.00	11,226.51	11,022.19	11,022.19	11,022.19	11,022.19	22,189.01
144 Aportaciones para Seguros.		15,003.39	-1,786.46	13,216.93	13,216.93	0.00	13,216.93	13,216.93	13,216.93	13,216.93	13,216.93	0.00
14401 Cuotas para el Seguro de Vida.		15,003.39	-1,786.46	13,216.93	13,216.93	0.00	13,216.93	13,216.93	13,216.93	13,216.93	13,216.93	0.00
1500 Otras Prestaciones Sociales y Económicas.		399,684.00	16,543.00	416,227.00	416,227.00	0.00	203,731.00	201,312.00	201,312.00	201,312.00	201,312.00	214,915.00
159 Otras Prestaciones Sociales y Económicas.		399,684.00	16,543.00	416,227.00	416,227.00	0.00	203,731.00	201,312.00	201,312.00	201,312.00	201,312.00	214,915.00
15906 Previsión Social Múltiple.		399,684.00	16,543.00	416,227.00	416,227.00	0.00	203,731.00	201,312.00	201,312.00	201,312.00	201,312.00	214,915.00
1700 Pago de Estímulos a Servidores Públicos.		248,680.74	9,638.20	258,318.94	258,318.94	0.00	78,278.94	76,840.71	76,840.71	76,840.71	76,840.71	181,478.21
171 Estímulos.		248,680.74	9,638.20	258,318.94	258,318.94	0.00	78,278.94	76,840.71	76,840.71	76,840.71	76,840.71	181,478.21
17102 Estímulos al Personal Operativo.		117,780.74	3,338.20	121,118.94	121,118.94	0.00	62,278.94	60,840.71	60,840.71	60,840.71	60,840.71	60,278.21

F



GOBIERNO CONSTITUCIONAL DEL ESTADO DE CHIAPAS
SECRETARÍA DE HACIENDA
Resumen Tipo de Gasto y Partida
SISTEMA PRESUPUESTARIO 2022
(PESOS)
CIERRE DE JUNIO

2.1.1.1.421 Comisión Estatal de Mejora Regulatoria

jueves, 30 de junio de 2022

TIPO GASTO / CAPÍTULOS /CONCEPTOS /PARTIDAS	DESCRIPCIÓN	Presupuesto Aprobado	Modificación Neta	Presupuesto Modificado	Presupuesto Liberado	Presupuesto por Liberar	Presupuesto Ministrado	Presupuesto Comprometido	Presupuesto Devengado	Presupuesto Ejercido	Presupuesto Pagado	Subejercicio
17103	Incentivos al Personal.	130,900.00	6,300.00	137,200.00	137,200.00	0.00	16,000.00	16,000.00	16,000.00	16,000.00	16,000.00	121,200.00
2000	Materiales y Suministros.	65,528.59	0.00	65,528.59	65,528.59	0.00	38,637.86	38,493.77	38,493.77	34,293.77	34,293.77	27,034.82
2100	Materiales de Administración, Emisión de Documentos y Artículos Oficiales.	33,287.95	0.00	33,287.95	33,287.95	0.00	21,732.32	21,727.36	21,727.36	19,727.36	19,727.36	11,560.59
211	Materiales, Útiles y Equipos Menores de Oficina.	8,489.45	0.00	8,489.45	8,489.45	0.00	6,000.00	6,000.00	6,000.00	4,000.00	4,000.00	2,489.45
21101	Materiales y Útiles de Oficina.	8,489.45	0.00	8,489.45	8,489.45	0.00	6,000.00	6,000.00	6,000.00	4,000.00	4,000.00	2,489.45
212	Materiales y Útiles de Impresión y Reproducción.	11,359.89	0.00	11,359.89	11,359.89	0.00	7,132.32	7,132.30	7,132.30	7,132.30	7,132.30	4,227.59
21201	Materiales y Útiles de Impresión y Reproducción.	11,359.89	0.00	11,359.89	11,359.89	0.00	7,132.32	7,132.30	7,132.30	7,132.30	7,132.30	4,227.59
214	Materiales, Útiles y Equipos Menores de Tecnologías de la Información y Comunicaciones.	7,151.92	0.00	7,151.92	7,151.92	0.00	4,000.00	3,999.98	3,999.98	3,999.98	3,999.98	3,151.94
21401	Materiales y Útiles Consumibles para el Procesamiento en Equipos y Bienes Informáticos.	7,151.92	0.00	7,151.92	7,151.92	0.00	4,000.00	3,999.98	3,999.98	3,999.98	3,999.98	3,151.94
216	Material de Limpieza.	6,286.69	0.00	6,286.69	6,286.69	0.00	4,600.00	4,595.08	4,595.08	4,595.08	4,595.08	1,691.61
21601	Material de Limpieza.	6,286.69	0.00	6,286.69	6,286.69	0.00	4,600.00	4,595.08	4,595.08	4,595.08	4,595.08	1,691.61
2200	Alimentos y Utensilios.	4,617.99	0.00	4,617.99	4,617.99	0.00	2,482.89	2,469.17	2,469.17	2,469.17	2,469.17	2,148.80
221	Productos Alimenticios para Personas.	4,270.40	0.00	4,270.40	4,270.40	0.00	2,135.30	2,121.60	2,121.60	2,121.60	2,121.60	2,148.80
22111	Productos Alimenticios para Personas.	4,270.40	0.00	4,270.40	4,270.40	0.00	2,135.30	2,121.60	2,121.60	2,121.60	2,121.60	2,148.80
223	Utensilios para el Servicio de Alimentación.	347.59	0.00	347.59	347.59	0.00	347.59	347.57	347.57	347.57	347.57	0.02
22301	Utensilios para el Servicio de Alimentación.	347.59	0.00	347.59	347.59	0.00	347.59	347.57	347.57	347.57	347.57	0.02
2600	Combustibles, Lubricantes y Aditivos.	26,400.00	0.00	26,400.00	26,400.00	0.00	13,200.00	13,200.00	13,200.00	11,000.00	11,000.00	13,200.00
261	Combustibles, Lubricantes y Aditivos.	26,400.00	0.00	26,400.00	26,400.00	0.00	13,200.00	13,200.00	13,200.00	11,000.00	11,000.00	13,200.00
26111	Combustibles.	26,400.00	0.00	26,400.00	26,400.00	0.00	13,200.00	13,200.00	13,200.00	11,000.00	11,000.00	13,200.00
2900	Herramientas, Refacciones y Accesorios Menores.	1,222.65	0.00	1,222.65	1,222.65	0.00	1,222.65	1,097.24	1,097.24	1,097.24	1,097.24	125.41
294	Refacciones y Accesorios Menores de Equipo de Cómputo y Tecnologías de la Información.	1,222.65	0.00	1,222.65	1,222.65	0.00	1,222.65	1,097.24	1,097.24	1,097.24	1,097.24	125.41
29401	Refacciones y Accesorios para Equipo de Cómputo y Telecomunicaciones.	1,222.65	0.00	1,222.65	1,222.65	0.00	1,222.65	1,097.24	1,097.24	1,097.24	1,097.24	125.41
3000	Servicios Generales.	877,456.12	91,284.87	968,740.99	968,740.99	0.00	461,731.19	457,158.77	453,498.77	453,498.77	453,498.77	515,242.22
3200	Servicios de Arrendamiento.	773,954.52	88,059.24	862,013.76	862,013.76	0.00	431,006.88	429,894.04	428,734.04	428,734.04	428,734.04	433,279.72
322	Arrendamiento de Edificios.	760,034.52	88,059.24	848,093.76	848,093.76	0.00	424,046.88	424,046.88	424,046.88	424,046.88	424,046.88	424,046.88
32201	Arrendamiento de Edificios y Locales.	760,034.52	88,059.24	848,093.76	848,093.76	0.00	424,046.88	424,046.88	424,046.88	424,046.88	424,046.88	424,046.88
323	Arrendamiento de Mobiliario y Equipo de Administración, Educativo y Recreativo.	13,920.00	0.00	13,920.00	13,920.00	0.00	6,960.00	5,847.16	4,687.16	4,687.16	4,687.16	9,232.84
32304	Arrendamiento de Equipo de Administración.	13,920.00	0.00	13,920.00	13,920.00	0.00	6,960.00	5,847.16	4,687.16	4,687.16	4,687.16	9,232.84
3600	Servicios de Comunicación Social y Publicidad.	2,500.00	0.00	2,500.00	2,500.00	0.00	2,500.00	2,500.00	0.00	0.00	0.00	2,500.00
361	Difusión por Radio, Televisión y Otros Medios de Mensajes Sobre Programas y Actividades Gubernamentales.	2,500.00	0.00	2,500.00	2,500.00	0.00	2,500.00	2,500.00	0.00	0.00	0.00	2,500.00
36103	Otros Gastos de Difusión e Información.	2,500.00	0.00	2,500.00	2,500.00	0.00	2,500.00	2,500.00	0.00	0.00	0.00	2,500.00
3900	Otros Servicios Generales.	101,001.60	3,225.63	104,227.23	104,227.23	0.00	28,224.31	24,764.73	24,764.73	24,764.73	24,764.73	78,462.50
392	Impuestos y Derechos.	5,717.08	182.58	5,899.66	5,899.66	0.00	1,597.61	1,401.78	1,401.78	1,401.78	1,401.78	4,497.88
39203	Otras Contribuciones.	5,717.08	182.58	5,899.66	5,899.66	0.00	1,597.61	1,401.78	1,401.78	1,401.78	1,401.78	4,497.88
398	Impuesto Sobre Nóminas y Otros que se Deriven de una Relación Laboral.	95,284.52	3,043.05	98,327.57	98,327.57	0.00	26,626.70	23,362.95	23,362.95	23,362.95	23,362.95	74,964.62

I



GOBIERNO CONSTITUCIONAL DEL ESTADO DE CHIAPAS

SECRETARÍA DE HACIENDA

Resumen Tipo de Gasto y Partida
SISTEMA PRESUPUESTARIO 2022

(PESOS)

CIERRE DE JUNIO

EP-08

Página 3 de 3

2.1.1.1.1.421 Comisión Estatal de Mejora Regulatoria

jueves, 30 de junio de 2022

TIPO GASTO / CAPÍTULOS / CONCEPTOS / PARTIDAS	DESCRIPCIÓN	Presupuesto Aprobado	Modificación Neta	Presupuesto Modificado	Presupuesto Liberado	Presupuesto por Liberar	Presupuesto Ministrado	Presupuesto Comprometido	Presupuesto Devengado	Presupuesto Ejercido	Presupuesto Pagado	Subejercicio
39801	Impuesto Sobre Nóminas y Otros que se Deriven de una Relación Laboral.	95,284.52	3,043.05	98,327.57	98,327.57	0.00	26,626.70	23,362.95	23,362.95	23,362.95	23,362.95	74,964.62
4000	Transferencias, Asignaciones, Subsidios y Otras Ayudas.	0.00	5,212.76	5,212.76	5,212.76	0.00	5,212.76	5,212.76	5,212.76	5,212.76	5,212.76	0.00
4300	Subsidios y Subvenciones.	0.00	5,212.76	5,212.76	5,212.76	0.00	5,212.76	5,212.76	5,212.76	5,212.76	5,212.76	0.00
439	Otros Subsidios.	0.00	5,212.76	5,212.76	5,212.76	0.00	5,212.76	5,212.76	5,212.76	5,212.76	5,212.76	0.00
43909	Subsidios por Otras Medidas Económicas.	0.00	5,212.76	5,212.76	5,212.76	0.00	5,212.76	5,212.76	5,212.76	5,212.76	5,212.76	0.00
2	Gasto de Capital	101,362.38	0.00	101,362.38	101,362.38	0.00	28,048.38	28,048.38	7,209.00	5,568.00	5,568.00	94,153.38
3000	Servicios Generales.	61,362.38	0.00	61,362.38	61,362.38	0.00	28,048.38	28,048.38	7,209.00	5,568.00	5,568.00	54,153.38
3100	Servicios Básicos.	5,568.00	0.00	5,568.00	5,568.00	0.00	5,568.00	5,568.00	5,568.00	5,568.00	5,568.00	0.00
318	Servicios Postales y Telegráficos.	5,568.00	0.00	5,568.00	5,568.00	0.00	5,568.00	5,568.00	5,568.00	5,568.00	5,568.00	0.00
31801	Servicio Postal.	5,568.00	0.00	5,568.00	5,568.00	0.00	5,568.00	5,568.00	5,568.00	5,568.00	5,568.00	0.00
3600	Servicios de Comunicación Social y Publicidad.	19,198.38	0.00	19,198.38	19,198.38	0.00	19,198.38	19,198.38	0.00	0.00	0.00	19,198.38
361	Difusión por Radio, Televisión y Otros Medios de Mensajes Sobre Programas y Actividades Gubernamentales.	19,198.38	0.00	19,198.38	19,198.38	0.00	19,198.38	19,198.38	0.00	0.00	0.00	19,198.38
36103	Otros Gastos de Difusión e Información.	19,198.38	0.00	19,198.38	19,198.38	0.00	19,198.38	19,198.38	0.00	0.00	0.00	19,198.38
3700	Servicios de Traslado y Viáticos.	6,596.00	0.00	6,596.00	6,596.00	0.00	3,282.00	3,282.00	1,641.00	0.00	0.00	4,555.00
375	Viáticos en el País.	6,596.00	0.00	6,596.00	6,596.00	0.00	3,282.00	3,282.00	1,641.00	0.00	0.00	4,555.00
37511	Viáticos Nacionales.	6,596.00	0.00	6,596.00	6,596.00	0.00	3,282.00	3,282.00	1,641.00	0.00	0.00	4,555.00
3800	Servicios Oficiales.	30,000.00	0.00	30,000.00	30,000.00	0.00	0.00	0.00	0.00	0.00	0.00	30,000.00
383	Congresos y Convenciones.	30,000.00	0.00	30,000.00	30,000.00	0.00	0.00	0.00	0.00	0.00	0.00	30,000.00
38301	Congresos y Convenciones.	30,000.00	0.00	30,000.00	30,000.00	0.00	0.00	0.00	0.00	0.00	0.00	30,000.00
5000	Bienes Muebles, Inmuebles e Intangibles.	40,000.00	0.00	40,000.00	40,000.00	0.00	0.00	0.00	0.00	0.00	0.00	40,000.00
5100	Mobiliario y Equipo de Administración.	40,000.00	0.00	40,000.00	40,000.00	0.00	0.00	0.00	0.00	0.00	0.00	40,000.00
515	Equipo de Cómputo y de Tecnologías de la Información.	40,000.00	0.00	40,000.00	40,000.00	0.00	0.00	0.00	0.00	0.00	0.00	40,000.00
51501	Bienes Informáticos.	40,000.00	0.00	40,000.00	40,000.00	0.00	0.00	0.00	0.00	0.00	0.00	40,000.00