
INFORMACIÓN ARMONIZADA
CONAC

**ESTADOS E INFORMES
PRESUPUESTARIOS**

SISTEMA CONTABLE 2017
ESTADO ANALÍTICO DE INGRESOS
DEL 1o. DE ENERO AL 31 DE DICIEMBRE DE 2017

Fecha: 19/01/2018
Página 1 de 1

RUBRO DE INGRESOS	INGRESO					DIFERENCIA (RECAUDADO - ESTIMADO)
	ESTIMADO	AMPLIACIONES Y REDUCCIONES	MODIFICADO	DEVENGADO	RECAUDADO	
Impuestos	0.00	0.00	0.00	0.00	0.00	0.00
Cuotas y Aportaciones de Seguridad Social	0.00	0.00	0.00	0.00	0.00	0.00
Contribuciones de Mejoras	0.00	0.00	0.00	0.00	0.00	0.00
Derechos	0.00	0.00	0.00	0.00	0.00	0.00
Productos	0.00	0.00	0.00	0.00	0.00	0.00
Corriente	0.00	0.00	0.00	0.00	0.00	0.00
Capital	0.00	0.00	0.00	0.00	0.00	0.00
Aprovechamientos	0.00	0.00	0.00	0.00	0.00	0.00
Corriente	0.00	0.00	0.00	0.00	0.00	0.00
Capital	0.00	0.00	0.00	0.00	0.00	0.00
Ingresos por Venta de Bienes y Servicios	0.00	0.00	0.00	0.00	0.00	0.00
Participaciones y Aportaciones	0.00	0.00	0.00	0.00	0.00	0.00
Transferencias, Asignaciones, Subsidios y Otras Ayudas	0.00	0.00	0.00	0.00	0.00	0.00
Ingresos Derivados de Financiamientos	0.00	0.00	0.00	0.00	0.00	0.00
Total	0.00	0.00	0.00	0.00	0.00	0.00
Ingresos Excedentes						0.00

RUBRO DE INGRESOS	INGRESO					DIFERENCIA (RECAUDADO - ESTIMADO)
	ESTIMADO	AMPLIACIONES Y REDUCCIONES	MODIFICADO	DEVENGADO	RECAUDADO	
Ingresos del Gobierno	0.00	0.00	0.00	0.00	0.00	0.00
Impuestos	0.00	0.00	0.00	0.00	0.00	0.00
Contribuciones de Mejoras	0.00	0.00	0.00	0.00	0.00	0.00
Derechos	0.00	0.00	0.00	0.00	0.00	0.00
Productos	0.00	0.00	0.00	0.00	0.00	0.00
Corriente	0.00	0.00	0.00	0.00	0.00	0.00
Capital	0.00	0.00	0.00	0.00	0.00	0.00
Aprovechamientos	0.00	0.00	0.00	0.00	0.00	0.00
Corriente	0.00	0.00	0.00	0.00	0.00	0.00
Capital	0.00	0.00	0.00	0.00	0.00	0.00
Participaciones y Aportaciones	0.00	0.00	0.00	0.00	0.00	0.00
Transferencias, Asignaciones, Subsidios y Otras Ayudas	0.00	0.00	0.00	0.00	0.00	0.00
Ingresos de organismos y Empresas	0.00	0.00	0.00	0.00	0.00	0.00
Cuotas y Aportaciones de Seguridad Social	0.00	0.00	0.00	0.00	0.00	0.00
Ingresos por Venta de Bienes y Servicios	0.00	0.00	0.00	0.00	0.00	0.00
Transferencias, Asignaciones, Subsidios y Otras Ayudas	0.00	0.00	0.00	0.00	0.00	0.00
Ingresos Derivados de Financiamiento	0.00	0.00	0.00	0.00	0.00	0.00
Ingresos Derivados de Financiamientos	0.00	0.00	0.00	0.00	0.00	0.00
Total	0.00	0.00	0.00	0.00	0.00	0.00
Ingresos Excedentes						0.00

NO APLICA

SISTEMA CONTABLE 2017

ENDEUDAMIENTO NETO

DEL 1o. DE ENERO AL 31 DE DICIEMBRE DE 2017

Página 1 de 1
19/01/2018

Fecha:

IDENTIFICACIÓN DE CRÉDITO O INSTRUMENTO	CONTRATACIÓN/ COLOCACIÓN	AMORTIZACIÓN	ENDEUDAMIENTO NETO
CRÉDITOS BANCARIOS			


TOTAL CRÉDITOS BANCARIOS

OTROS INSTRUMENTOS DE DEUDA

NO APLICA

TOTAL OTROS INSTRUMENTOS DE DEUDA

TOTAL



Lic. Octavio Toledo Clausse
Director General

"Bajo protesta de decir verdad declaramos que los Estados Financieros y sus notas, son razonablemente correctos y son responsabilidad del emisor".

SISTEMA CONTABLE 2017
INTERESES DE LA DEUDA
DEL 1o. DE ENERO AL 31 DE DICIEMBRE DE 2017

Fecha: 19/01/2018
Página 1 de 1

IDENTIFICACIÓN DE CRÉDITO O INSTRUMENTO	DEVENGADO	PAGADO
CRÉDITOS BANCARIOS		

TOTAL DE INTERESES DE CRÉDITOS BANCARIOS

OTROS INSTRUMENTOS DE DEUDA

TOTAL DE INTERESES DE OTROS INSTRUMENTOS DE DEUDA

TOTAL

NO APLICA


Lic. Octavio Toledo Clause
Director General

"Bajo protesta de decir verdad declaramos que los Estados Financieros y sus notas, son razonablemente correctos y son responsabilidad del emisor".

GOBIERNO DEL ESTADO DE CHIAPAS
RAMO O DEPENDENCIA: Comisión Estatal de Mejora Regulatoria
ESTADO ANALITICO DEL EJERCICIO DEL PRESUPUESTO DE EGRESOS CLASIFICACIÓN POR OBJETO DEL GASTO
(CAPITULOS Y CONCEPTOS)
DEL 1 DE ENERO AL 31 DE DICIEMBRE DE 2017

(Pesos)

RPA-1

CAPG	EG	DESCRIPCIÓN	PRESUPUESTO DE EGRESOS					SUB EJERCICIO
			APROBADO	AMPLIFICACIONES - REDUCCIONES	MODIFICADO	DEVENGADO	PAGADO	
1000		1000 Servicios Personales.	3,848,511.37	2,660,265.07	6,508,776.44	6,502,858.29	6,502,858.29	5,918.15
	1100	Remuneraciones al Personal de Carácter Permanente.	1,481,707.32	-15,617.94	1,466,089.48	1,465,448.35	1,465,448.35	641.13
	1300	Remuneraciones Adicionales y Especiales.	1,904,317.09	-179,205.72	1,725,111.37	1,723,115.48	1,723,115.48	1,995.89
	1400	Seguridad Social.	144,347.51	-1,527.58	142,819.93	139,640.80	139,640.80	3,179.13
	1500	Otras Prestaciones Sociales y Económicas.	201,432.00	2,894,991.66	3,096,423.66	3,096,423.66	3,096,423.66	0.00
	1700	Pago de Estímulos a Servidores Públicos.	116,707.45	-38,375.45	78,332.00	78,230.00	78,230.00	102.00
2000		2000 Materiales y Suministros.	63,759.23	14.22	63,773.45	56,495.65	56,495.65	7,276.80
	2100	Materiales de Administración, Emisión de Documentos y Artículos Oficiales.	15,925.78	0.00	15,925.78	15,759.60	15,759.60	166.18
	2200	Alimentos y Utensilios.	13,534.36	-2,806.00	10,728.36	9,336.73	9,336.73	1,391.63
	2600	Combustibles, Lubrificantes y Aditivos.	34,299.09	2,820.22	37,119.31	31,400.32	31,400.32	5,718.99
3000		3000 Servicios Generales.	258,161.86	53,417.03	311,578.89	281,317.69	281,317.69	30,261.20
	3400	Servicios Financieros, Bancarios y Comerciales.	5,278.26	-4,035.13	1,243.13	0.00	0.00	1,243.13
	3600	Servicios de Comunicación Social y Publicidad.	14,000.00	1,003.44	15,003.44	13,187.04	13,187.04	1,816.40
	3700	Servicios de Traslado y Viáticos.	130,720.95	-8,214.66	122,506.29	100,670.14	100,670.14	21,836.15
	3800	Servicios Oficiales.	33,152.80	4,060.00	37,212.80	37,212.80	37,212.80	0.00
	3900	Otros Servicios Generales.	75,009.85	60,603.38	135,613.23	130,247.71	130,247.71	5,365.52
4000		4000 Transferencias, Asignaciones, Subsidios y Otras Ayudas.	0.00	489,124.82	489,124.82	489,124.82	489,124.82	0.00
	4300	Subsidios y Subvenciones.	0.00	489,124.82	489,124.82	489,124.82	489,124.82	0.00
TOTAL DEL GASTO:			4,170,432.46	3,202,821.14	7,373,253.60	7,329,797.45	7,329,797.45	43,456.15

Gobierno del Estado de Chiapas
 Ramo o Dependencia: Comisión Estatal de Mejora Regulatoria
 Estado Analítico del Ejercicio del Presupuesto de Egresos Clasificación Económica por Tipo
 de Gasto
 Del 1 de Enero al 31 de Diciembre de 2017



(Pesos) RPA-2

CONCEPTO	PRESUPUESTO DE EGRESOS						SUB EJERCICIO
	APROBADO	AMPLIACIONES - REDUCCIONES	MODIFICADO	DEVENGADO	PAGADO		
GASTO CORRIENTE	4,078,743.80	3,202,821.14	7,281,564.94	7,250,611.61	7,250,611.61		30,963.33
GASTO DE CAPITAL	91,688.66	0.00	91,688.66	79,185.84	79,185.84		12,502.82
AMORTIZACIÓN DE LA DEUDA Y DISMINUCIÓN DE PASIVOS	0.00	0.00	0.00	0.00	0.00		0.00
PENSIONES Y JUBILACIONES	0.00	0.00	0.00	0.00	0.00		0.00
PARTICIPACIONES	0.00	0.00	0.00	0.00	0.00		0.00
TOTAL DEL GASTO:	4,170,432.46	3,202,821.14	7,373,253.60	7,329,797.45	7,329,797.45		43,466.15

GOBIERNO CONSTITUCIONAL DEL ESTADO DE CHIAPAS
RAMO O DEPENDENCIA: Comisión Estatal de Mejora Regulatoria
ESTADO ANALITICO DEL EJERCICIO DEL PRESUPUESTO DE EGRESOS EN CLASIFICACION
ADMINISTRATIVA/ORGANISMO
DEL 1 DE ENERO AL 31 DE DICIEMBRE DE 2017



(Pesos)

RPA-3

CONCEPTO	PRESUPUESTO DE EGRESOS					SUB EJERCICIO
	APROBADO	AMPLIACIONES -REDUCCIONES	MODIFICADO	DEVENGADO	PAGADO	
TOTAL	4,170,432.46	3,202,821.14	7,373,253.60	7,329,797.45	7,329,797.45	43,456.15
PODER EJECUTIVO	4,170,432.46	3,202,821.14	7,373,253.60	7,329,797.45	7,329,797.45	43,456.15
Comisión Estatal de Mejora Regulatoria	4,170,432.46	3,202,821.14	7,373,253.60	7,329,797.45	7,329,797.45	43,456.15



Gobierno del
ESTADO DE CHIAPAS

GOBIERNO CONSTITUCIONAL DEL ESTADO DE CHIAPAS
RAMO O DEPENDENCIA: Comisión Estatal de Mejora Regulatoria
ESTADO ANALITICO DEL EJERCICIO DEL PRESUPUESTO DE EGRESOS EN CLASIFICACIÓN
ADMINISTRATIVA/PODERES
DEL 1 DE ENERO AL 31 DE DICIEMBRE DE 2017



(Pesos)

RPA-4

CONCEPTO	PRESUPUESTO DE EGRESOS						SUB EJERCICIO
	APROBADO	AMPLIACIONES - REDUCCIONES	MODIFICADO	DEVENGADO	PAGADO		
TOTAL	4,170,432.46	3,202,821.14	7,373,253.60	7,329,797.45	7,329,797.45	43,456.15	
PODER EJECUTIVO	4,170,432.46	3,202,821.14	7,373,253.60	7,329,797.45	7,329,797.45	43,456.15	
Comisión Estatal de Mejora Regulatoria	4,170,432.46	3,202,821.14	7,373,253.60	7,329,797.45	7,329,797.45	43,456.15	
PODER LEGISLATIVO	0.00	0.00	0.00	0.00	0.00	0.00	
PODER JUDICIAL	0.00	0.00	0.00	0.00	0.00	0.00	
ORGANOS AUTONOMOS	0.00	0.00	0.00	0.00	0.00	0.00	

GOBIERNO CONSTITUCIONAL DEL ESTADO DE CHIAPAS
RAMO O DEPENDENCIA: Comisión Estatal de Mejora Regulatoria
ESTADO ANALÍTICO DEL EJERCICIO DEL PRESUPUESTO DE EGRESOS EN CLASIFICACIÓN
ADMINISTRATIVA/ENTIDADES
DEL 1 DE ENERO AL 31 DE DICIEMBRE DE 2017
(Pesos)



RPA-5

CONCEPTO	PRESUPUESTO DE EGRESOS					SUB EJERCICIO
	APROBADO	AMPLIACIONES - REDUCCIONES	MODIFICADO	DEVENGADO	PAGADO	
ENTIDADES PARA ESTATALES Y FIDELICOMISOS NO EMPRESARIALES Y NO FINANCIEROS						NO APLICA
INSTITUCIONES PÚBLICAS DE SEGURIDAD SOCIAL						NO APLICA
ENTIDADES PARA ESTATALES EMPRESARIALES NO FINANCIERAS CON PARTICIPACION ESTATAL MAYORITARIA						NO APLICA



GOBIERNO DEL
ESTADO DE CHIAPAS

GOBIERNO DEL ESTADO DE CHIAPAS
RAMO O DEPENDENCIA: Comisión Estatal de Mejora Regulatoria

ESTADO ANALÍTICO DEL EJERCICIO DEL PRESUPUESTO DE EGRESOS CLASIFICACIÓN FUNCIONAL (FINALIDAD
Y FUNCIÓN)
DEL 1 DE ENERO AL 31 DE DICIEMBRE DE 2017



(Pesos)

RPA-6

FI	FU	CONCEPTO	EGRESOS					SUB EJERCICIO
			APROBADO	AMPLIACIONES - REDUCCIONES	MODIFICADO	DEVENGADO	PAGADO	
3		Desarrollo Económico	4,170,432.46	3,202,821.14	7,373,253.60	7,329,797.45	7,329,797.45	43,456.15
	3.1	Asuntos económicos, comerciales y laborales en general	4,170,432.46	3,202,821.14	7,373,253.60	7,329,797.45	7,329,797.45	43,456.15
TOTAL DEL GASTO:			4,170,432.46	3,202,821.14	7,373,253.60	7,329,797.45	7,329,797.45	43,456.15

**ESTADOS E INFORMES
PROGRAMÁTICOS**

GOBIERNO DEL ESTADO DE CHIAPAS
RAMO O DEPENDENCIA: Comisión Estatal de Mejora Regulatoria
GASTO POR CATEGORÍA PROGRAMÁTICA
DEL 1 DE ENERO AL 31 DE DICIEMBRE DE 2017
(Pesos)

RPA-7

CONCEPTO	PRESUPUESTO DE EGRESOS						SUB EJERCICIO
	APROBADO	AMPLIACIONES - REDUCCIONES	MODIFICADO	DEVENGADO	PAGADO		
Programas	4,170,432.46	3,202,821.14	7,373,253.60	7,329,797.45	7,329,797.45	43,456.15	
Subsidiarios: Sector Social y Privado o Entidades Federativas y Municipios	0.00	0.00	0.00	0.00	0.00	0.00	
Otros Subsidiarios	0.00	0.00	0.00	0.00	0.00	0.00	
Sujetos a Reglas de Operación	0.00	0.00	0.00	0.00	0.00	0.00	
Desempeño de las Funciones Específicas	4,170,432.46	3,202,821.14	7,373,253.60	7,329,797.45	7,329,797.45	43,456.15	
Funciones de las Fuerzas Armadas (Únicamente Gobierno Federal)	0.00	0.00	0.00	0.00	0.00	0.00	
Planeación, seguimiento y evaluación de políticas públicas	0.00	0.00	0.00	0.00	0.00	0.00	
Prestación de Servicios Públicos	0.00	0.00	0.00	0.00	0.00	0.00	
Promoción y fomento	4,170,432.46	3,202,821.14	7,373,253.60	7,329,797.45	7,329,797.45	43,456.15	
Provisión de Bienes Públicos	0.00	0.00	0.00	0.00	0.00	0.00	
Proyectos de inversión	0.00	0.00	0.00	0.00	0.00	0.00	
Regulación y supervisión	0.00	0.00	0.00	0.00	0.00	0.00	
Administrativos y de Apoyo	0.00	0.00	0.00	0.00	0.00	0.00	
Apoyo a la función pública y al mejoramiento de la gestión	0.00	0.00	0.00	0.00	0.00	0.00	
Apoyo al proceso presupuestario y para mejorar la eficiencia institucional	0.00	0.00	0.00	0.00	0.00	0.00	
Operaciones ajenas	0.00	0.00	0.00	0.00	0.00	0.00	
Compromisos	0.00	0.00	0.00	0.00	0.00	0.00	
Desastres Naturales	0.00	0.00	0.00	0.00	0.00	0.00	
Obligaciones de cumplimiento de resolución jurisdiccional	0.00	0.00	0.00	0.00	0.00	0.00	
Obligaciones	0.00	0.00	0.00	0.00	0.00	0.00	
Aportaciones a fondos de estabilización	0.00	0.00	0.00	0.00	0.00	0.00	
Aportaciones a fondos de inversión y reestructura de pensiones	0.00	0.00	0.00	0.00	0.00	0.00	
Aportaciones a la seguridad social	0.00	0.00	0.00	0.00	0.00	0.00	
Pensiones y jubilaciones	0.00	0.00	0.00	0.00	0.00	0.00	
Programas de Gasto Federalizado (Gobierno Federal)	0.00	0.00	0.00	0.00	0.00	0.00	
Gasto Federalizado	0.00	0.00	0.00	0.00	0.00	0.00	
Participaciones a entidades federativas y municipios	0.00	0.00	0.00	0.00	0.00	0.00	
Costo financiero, deuda o apoyos a deudores y ahorradores de la banca	0.00	0.00	0.00	0.00	0.00	0.00	
Adeudos de ejercicios fiscales anteriores	0.00	0.00	0.00	0.00	0.00	0.00	
TOTAL DEL GASTO:	4,170,432.46	3,202,821.14	7,373,253.60	7,329,797.45	7,329,797.45	43,456.15	



GOBIERNO DEL
ESTADO DE CHIAPAS

GOBIERNO DEL ESTADO DE CHIAPAS
RAMO O DEPENDENCIA: Comisión Estatal de Mejora Regulatoria
ESTADO ANALÍTICO DEL EJERCICIO DEL PRESUPUESTO DE EGRESOS CLASIFICACIÓN POR UNIDAD
RESPONSABLE



DEL 1 DE ENERO AL 31 DE DICIEMBRE DE 2017

(Pesos)

RPA-8

UR	CONCEPTO	EGRESOS						SUBEJERCICIO
		APROBADO	AMPLIACIONES - REDUCCIONES	MODIFICADO	DEVENGADO	PAGADO		
01	Dirección General	501,117.58	3,191,055.58	3,692,173.16	3,656,049.88	3,656,049.88	36,123.28	
02	Dirección de Normalidad y Gestión Empresarial	1,089,006.80	-217,070.85	871,935.95	866,518.82	866,518.82	5,417.13	
03	Dirección de Servicios y Enlace Empresarial	997,911.29	-997,911.29	0.00	0.00	0.00	0.00	
04	Delegación Administrativa	1,582,396.99	1,226,747.50	2,809,144.49	2,807,228.75	2,807,228.75	1,915.74	
TOTAL DEL GASTO:		4,170,432.46	3,202,821.14	7,373,253.60	7,329,797.45	7,329,797.45	43,466.15	



GOBIERNO DEL
ESTADO DE CHIAPAS

GOBIERNO DEL ESTADO DE CHIAPAS
RAMO O DEPENDENCIA: Comisión Estatal de Mejora Regulatoria



ESTADO ANALITICO DEL EJERCICIO DEL PRESUPUESTO DE EGRESOS CLASIFICACIÓN POR DISTRIBUCIÓN GEOGRÁFICA
DEL 1 DE ENERO AL 31 DE DICIEMBRE DE 2017

(Pasos)

RPA-9

CLAVE No.	CONCEPTO	PRESUPUESTO DE EGRESOS					SUB EJERCICIO
		APROBADO	AMPLIACIONES - REDUCCIONES	MODIFICADO	DEVENGADO	PAGADO	
000 000	Cobertura Estatal	4,170,432.46	3,202,821.14	7,373,253.60	7,329,797.45	7,329,797.45	43,456.15
TOTAL DEL GASTO:		4,170,432.46	3,202,821.14	7,373,253.60	7,329,797.45	7,329,797.45	43,456.15

PP	PROGRAMA PRESUPUESTARIO / PROYECTO ESTRATÉGICO	MUNICIPIO / COBERTURA	PRESUPUESTO DE EGRESOS					AVANCE % DEVENGADO/ MODIFICADO
			APROBADO	MODIFICADO	DEVENGADO	PAGADO	MODIFICADO	
GRAN TOTAL			0.00	0.00	0.00	0.00	0.00	

NO APLICA



The page features two thick, dark grey horizontal bars, one positioned above and one below the central text box. The text box itself is a dark grey rectangle with a thin black border.

**INFORMACIÓN CONAC
EXCEL**

ENTIDAD FEDERATIVA CHIAPAS
FORMATO DEL EJERCICIO Y DESTINO DE GASTO FEDERALIZADO Y REINTEGROS
AL PERIODO: (Trimestral o Anual)

21111291 COMISION ESTATALE DE MEJORA REGULATORIA
PROGRAMA O FONDO

5933 34 Fondo para el fortalecimiento financiero (Ramo 23 - U135)

DESTINO DE LOS RECURSOS	EJERCICIO		REINTEGRO
	DEVENGADO	PAGADO	
Cobertura Estatal	701398.88	701398.88	0
TOTAL			

NOTA: Para aquellos organismos públicos que no hayan Devengado y Pagado con recursos Federales (Etiquetados a través del Ramo 33, Convenios y Transferencias), anotar la leyenda de **NO APLICA**.

**INFORMACIÓN LEY DE DISCIPLINA
FINANCIERA - LDF**

NOMBRE DEL ENTE PUBLICO : Comisión Estatal de Mejora Regulatoria
Estado Analítico del Ejercicio del Presupuesto de Egresos Detallado – LDF 6a.
Clasificación por Objeto del Gasto (Capítulo y Concepto)

Del 1 de Enero al 31 de diciembre de 2017

(PESOS)

Concepto	Egresos					Subejercicio
	Aprobado	Ampliaciones / Reducciones	Modificado	Devengado	Pagado	
I. Gasto No Etiquetado	4,170,432.46	2,501,422.26	6,671,854.72	6,628,398.57	6,628,398.57	43,456.15
A. Servicios Personales.	3,848,511.37	1,958,868.19	5,807,377.56	5,801,459.41	5,801,459.41	5,918.15
a1) Remuneraciones al Personal de Carácter Permanente.	1,481,707.32	-15,617.84	1,466,089.48	1,465,448.35	1,465,448.35	641.13
a2) Remuneraciones al Personal de Carácter Transitorio.	0.00	0.00	0.00	0.00	0.00	0.00
a3) Remuneraciones Adicionales y Especiales.	1,804,317.09	-179,205.72	1,725,111.37	1,723,115.48	1,723,115.48	1,995.89
a4) Seguridad Social.	144,347.51	-1,527.58	142,819.93	139,640.80	139,640.80	3,179.13
a5) Otras Prestaciones Sociales y Económicas.	201,432.00	2,193,592.78	2,395,024.78	2,395,024.78	2,395,024.78	0.00
a6) Previsiones.	0.00	0.00	0.00	0.00	0.00	0.00
a7) Pago de Estímulos a Servidores Públicos.	118,707.45	-38,375.45	78,332.00	78,330.00	78,230.00	102.00
B. Materiales y Suministros.	63,759.23	14.22	63,773.45	56,496.65	56,496.65	7,276.80
b1) Materiales de Administración, Emisión de Documentos y Artículos Oficiales.	15,825.78	0.00	15,825.78	15,759.60	15,759.60	166.18
b2) Alimentos y Utensilios.	13,534.36	-2,806.00	10,728.36	9,336.73	9,336.73	1,391.63
b3) Materias Primas y Materiales de Producción y Comercialización	0.00	0.00	0.00	0.00	0.00	0.00
b4) Materiales y Artículos de Construcción y de Reparación.	0.00	0.00	0.00	0.00	0.00	0.00
b5) Productos Químicos, Farmacéuticos y de Laboratorio.	0.00	0.00	0.00	0.00	0.00	0.00
b6) Combustibles, Lubrificantes y Aditivos.	34,299.09	2,820.22	37,119.31	31,400.32	31,400.32	5,718.99
b7) Vestuario, Blancos, Prendas de Protección y Artículos Deportivos.	0.00	0.00	0.00	0.00	0.00	0.00
b8) Materiales y Suministros para Seguridad.	0.00	0.00	0.00	0.00	0.00	0.00
b9) Herramientas, Refacciones y Accesorios Menores.	0.00	0.00	0.00	0.00	0.00	0.00
C. Servicios Generales.	258,161.86	53,417.03	311,578.89	281,317.69	281,317.69	30,261.20
c1) Servicios Básicos.	0.00	0.00	0.00	0.00	0.00	0.00
c2) Servicios de Arrendamiento.	0.00	0.00	0.00	0.00	0.00	0.00
c3) Servicios Profesionales, Científicos, Técnicos y Otros Servicios.	0.00	0.00	0.00	0.00	0.00	0.00
c4) Servicios Financieros, Bancarios y Comerciales.	5,278.28	-4,035.13	1,243.13	0.00	0.00	1,243.13
c5) Servicios de Instalación, Reparación, Mantenimiento y Conservación.	0.00	0.00	0.00	0.00	0.00	0.00
c6) Servicios de Comunicación Social y Publicidad.	14,000.00	1,003.44	15,003.44	13,187.04	13,187.04	1,816.40
c7) Servicios de Traslado y Viáticos.	130,720.95	-8,214.66	122,506.29	100,670.14	100,670.14	21,836.15
c8) Servicios Oficiales.	33,152.80	4,090.00	37,212.80	37,212.80	37,212.80	0.00
c9) Otros Servicios Generales.	75,009.85	60,603.38	135,613.23	130,247.71	130,247.71	5,365.52
D. Transferencias, Asignaciones, Subsidios y Otras Ayudas.	0.00	489,124.82	489,124.82	489,124.82	489,124.82	0.00
d1) Transferencias Internas y Asignaciones al Sector Público.	0.00	0.00	0.00	0.00	0.00	0.00
d2) Transferencias al Resto del Sector Público.	0.00	0.00	0.00	0.00	0.00	0.00
d3) Subsidios y Subvenciones.	0.00	489,124.82	489,124.82	489,124.82	489,124.82	0.00
d4) Ayudas Sociales.	0.00	0.00	0.00	0.00	0.00	0.00
d5) Pensiones y Jubilaciones.	0.00	0.00	0.00	0.00	0.00	0.00
d6) Transferencias a Fideicomisos, Mandatos y Otros Análogos.	0.00	0.00	0.00	0.00	0.00	0.00
d7) Transferencias a la Seguridad Social	0.00	0.00	0.00	0.00	0.00	0.00
d8) Donativos	0.00	0.00	0.00	0.00	0.00	0.00
d9) Transferencias al Exterior.	0.00	0.00	0.00	0.00	0.00	0.00
E. Bienes Muebles, Inmuebles e Intangibles.	0.00	0.00	0.00	0.00	0.00	0.00
e1) Mobiliario y Equipo de Administración.	0.00	0.00	0.00	0.00	0.00	0.00
e2) Mobiliario y Equipo Educativo y Recreativo.	0.00	0.00	0.00	0.00	0.00	0.00
e3) Equipo e Instrumental Médico y de Laboratorio.	0.00	0.00	0.00	0.00	0.00	0.00
e4) Vehículos y Equipo de Transporte.	0.00	0.00	0.00	0.00	0.00	0.00
e5) Equipo de Defensa y Seguridad.	0.00	0.00	0.00	0.00	0.00	0.00
e6) Maquinaria, Otros Equipos y Herramientas.	0.00	0.00	0.00	0.00	0.00	0.00
e7) Activos Biológicos.	0.00	0.00	0.00	0.00	0.00	0.00
e8) Bienes Inmuebles.	0.00	0.00	0.00	0.00	0.00	0.00
e9) Activos Intangibles.	0.00	0.00	0.00	0.00	0.00	0.00
F. Inversión Pública.	0.00	0.00	0.00	0.00	0.00	0.00
f1) Obra Pública en Bienes de Dominio Público.	0.00	0.00	0.00	0.00	0.00	0.00
f2) Obra Pública en Bienes Propios.	0.00	0.00	0.00	0.00	0.00	0.00
f3) Proyectos Productivos y Acciones de Fomento	0.00	0.00	0.00	0.00	0.00	0.00
G. Inversiones Financieras y Otras Provisiones.	0.00	0.00	0.00	0.00	0.00	0.00
g1) Inversiones para el Fomento de Actividades Productivas	0.00	0.00	0.00	0.00	0.00	0.00
g2) Acciones y Participaciones de Capital	0.00	0.00	0.00	0.00	0.00	0.00
g3) Compra de Títulos y Valores	0.00	0.00	0.00	0.00	0.00	0.00
g4) Concesión de Préstamos.	0.00	0.00	0.00	0.00	0.00	0.00
g5) Inversiones en Fideicomisos, Mandatos y Otros Análogos.	0.00	0.00	0.00	0.00	0.00	0.00
Fideicomiso de Desastres Naturales (informativo)	0.00	0.00	0.00	0.00	0.00	0.00
g6) Otras Inversiones Financieras	0.00	0.00	0.00	0.00	0.00	0.00
g7) Provisiones para Contingencias y Otras Erogaciones Especiales.	0.00	0.00	0.00	0.00	0.00	0.00
H. Participaciones y Aportaciones.	0.00	0.00	0.00	0.00	0.00	0.00
h1) Participaciones.	0.00	0.00	0.00	0.00	0.00	0.00
h2) Aportaciones.	0.00	0.00	0.00	0.00	0.00	0.00
h3) Convenios.	0.00	0.00	0.00	0.00	0.00	0.00
I. Deuda Pública.	0.00	0.00	0.00	0.00	0.00	0.00
i1) Amortización de la Deuda Pública.	0.00	0.00	0.00	0.00	0.00	0.00
i2) Intereses de la Deuda Pública.	0.00	0.00	0.00	0.00	0.00	0.00
i3) Comisiones de la Deuda Pública.	0.00	0.00	0.00	0.00	0.00	0.00
i4) Gastos de la Deuda Pública.	0.00	0.00	0.00	0.00	0.00	0.00
i5) Costo por Coberturas.	0.00	0.00	0.00	0.00	0.00	0.00
i6) Apoyos Financieros.	0.00	0.00	0.00	0.00	0.00	0.00
i7) Adeudos de Ejercicios Fiscales Anteriores (ADEFAS).	0.00	0.00	0.00	0.00	0.00	0.00
II. Gasto Etiquetado	0.00	701,398.88	701,398.88	701,398.88	701,398.88	0.00
A. Servicios Personales.	0.00	701,398.88	701,398.88	701,398.88	701,398.88	0.00
a1) Remuneraciones al Personal de Carácter Permanente.	0.00	0.00	0.00	0.00	0.00	0.00
a2) Remuneraciones al Personal de Carácter Transitorio.	0.00	0.00	0.00	0.00	0.00	0.00
a3) Remuneraciones Adicionales y Especiales.	0.00	0.00	0.00	0.00	0.00	0.00
a4) Seguridad Social.	0.00	0.00	0.00	0.00	0.00	0.00
a5) Otras Prestaciones Sociales y Económicas.	0.00	701,398.88	701,398.88	701,398.88	701,398.88	0.00
a6) Previsiones.	0.00	0.00	0.00	0.00	0.00	0.00
a7) Pago de Estímulos a Servidores Públicos.	0.00	0.00	0.00	0.00	0.00	0.00
B. Materiales y Suministros.	0.00	0.00	0.00	0.00	0.00	0.00
b1) Materiales de Administración, Emisión de Documentos y Artículos Oficiales.	0.00	0.00	0.00	0.00	0.00	0.00
b2) Alimentos y Utensilios.	0.00	0.00	0.00	0.00	0.00	0.00
b3) Materias Primas y Materiales de Producción y Comercialización	0.00	0.00	0.00	0.00	0.00	0.00
b4) Materiales y Artículos de Construcción y de Reparación.	0.00	0.00	0.00	0.00	0.00	0.00

Lic. Octavio Toledo Clauss
 Director General

NOMBRE DEL ENTE PUBLICO : Comisión Estatal de Mejora Regulatoria


Estado Analítico del Ejercicio del Presupuesto de Egresos Detallado - LDF 6a.

Clasificación por Objeto del Gasto (Capítulo y Concepto)

Del 1 de Enero al 31 de diciembre de 2017

(PESOS)

Concepto	Egresos					Subejercicio
	Aprobado	Ampliaciones / Reducciones	Modificado	Devengado	Pagado	
b5) Productos Químicos, Farmacéuticos y de Laboratorio.	0.00	0.00	0.00	0.00	0.00	0.00
b6) Combustibles, Lubricantes y Aditivos.	0.00	0.00	0.00	0.00	0.00	0.00
b7) Vestuario, Blancos, Prendas de Protección y Artículos Deportivos.	0.00	0.00	0.00	0.00	0.00	0.00
b8) Materiales y Suministros para Seguridad.	0.00	0.00	0.00	0.00	0.00	0.00
b9) Herramientas, Refacciones y Accesorios Menores.	0.00	0.00	0.00	0.00	0.00	0.00
C. Servicios Generales.	0.00	0.00	0.00	0.00	0.00	0.00
c1) Servicios Básicos.	0.00	0.00	0.00	0.00	0.00	0.00
c2) Servicios de Arrendamiento.	0.00	0.00	0.00	0.00	0.00	0.00
c3) Servicios Profesionales, Científicos, Técnicos y Otros Servicios.	0.00	0.00	0.00	0.00	0.00	0.00
c4) Servicios Financieros, Bancarios y Comerciales.	0.00	0.00	0.00	0.00	0.00	0.00
c5) Servicios de Instalación, Reparación, Mantenimiento y Conservación.	0.00	0.00	0.00	0.00	0.00	0.00
c6) Servicios de Comunicación Social y Publicidad.	0.00	0.00	0.00	0.00	0.00	0.00
c7) Servicios de Traslado y Viáticos.	0.00	0.00	0.00	0.00	0.00	0.00
c8) Servicios Oficiales.	0.00	0.00	0.00	0.00	0.00	0.00
c9) Otros Servicios Generales.	0.00	0.00	0.00	0.00	0.00	0.00
D. Transferencias, Asignaciones, Subsidios y Otras Ayudas.	0.00	0.00	0.00	0.00	0.00	0.00
d1) Transferencias Internas y Asignaciones al Sector Público.	0.00	0.00	0.00	0.00	0.00	0.00
d2) Transferencias al Resto del Sector Público.	0.00	0.00	0.00	0.00	0.00	0.00
d3) Subsidios y Subvenciones.	0.00	0.00	0.00	0.00	0.00	0.00
d4) Ayudas Sociales.	0.00	0.00	0.00	0.00	0.00	0.00
d5) Pensiones y Jubilaciones.	0.00	0.00	0.00	0.00	0.00	0.00
d6) Transferencias a Fideicomisos, Mandatos y Otros Análogos.	0.00	0.00	0.00	0.00	0.00	0.00
d7) Transferencias a la Seguridad Social	0.00	0.00	0.00	0.00	0.00	0.00
d8) Donativos	0.00	0.00	0.00	0.00	0.00	0.00
d9) Transferencias al Exterior.	0.00	0.00	0.00	0.00	0.00	0.00
E. Bienes Muebles, Inmuebles e Intangibles.	0.00	0.00	0.00	0.00	0.00	0.00
e1) Mobiliario y Equipo de Administración.	0.00	0.00	0.00	0.00	0.00	0.00
e2) Mobiliario y Equipo Educativo y Recreativo.	0.00	0.00	0.00	0.00	0.00	0.00
e3) Equipo e Instrumental Médico y de Laboratorio.	0.00	0.00	0.00	0.00	0.00	0.00
e4) Vehículos y Equipo de Transporte.	0.00	0.00	0.00	0.00	0.00	0.00
e5) Equipo de Defensa y Seguridad.	0.00	0.00	0.00	0.00	0.00	0.00
e6) Maquinaria, Otros Equipos y Herramientas.	0.00	0.00	0.00	0.00	0.00	0.00
e7) Activos Biológicos.	0.00	0.00	0.00	0.00	0.00	0.00
e8) Bienes Inmuebles.	0.00	0.00	0.00	0.00	0.00	0.00
e9) Activos Intangibles.	0.00	0.00	0.00	0.00	0.00	0.00
F. Inversión Pública.	0.00	0.00	0.00	0.00	0.00	0.00
f1) Obra Pública en Bienes de Dominio Público.	0.00	0.00	0.00	0.00	0.00	0.00
f2) Obra Pública en Bienes Propios.	0.00	0.00	0.00	0.00	0.00	0.00
f3) Proyectos Productivos y Acciones de Fomento	0.00	0.00	0.00	0.00	0.00	0.00
G. Inversiones Financieras y Otras Provisiones.	0.00	0.00	0.00	0.00	0.00	0.00
g1) Inversiones para el Fomento de Actividades Productivas	0.00	0.00	0.00	0.00	0.00	0.00
g2) Acciones y Participaciones de Capital	0.00	0.00	0.00	0.00	0.00	0.00
g3) Compra de Títulos y Valores	0.00	0.00	0.00	0.00	0.00	0.00
g4) Concesión de Préstamos.	0.00	0.00	0.00	0.00	0.00	0.00
g5) Inversiones en Fideicomisos, Mandatos y Otros Análogos.	0.00	0.00	0.00	0.00	0.00	0.00
Fideicomiso de Desastres Naturales (Informativo)						
g6) Otras Inversiones Financieras	0.00	0.00	0.00	0.00	0.00	0.00
g7) Provisiones para Contingencias y Otras Erogaciones Especiales.	0.00	0.00	0.00	0.00	0.00	0.00
H. Participaciones y Aportaciones.	0.00	0.00	0.00	0.00	0.00	0.00
h1) Participaciones.	0.00	0.00	0.00	0.00	0.00	0.00
h2) Aportaciones.	0.00	0.00	0.00	0.00	0.00	0.00
h3) Convenios.	0.00	0.00	0.00	0.00	0.00	0.00
I. Deuda Pública.	0.00	0.00	0.00	0.00	0.00	0.00
i1) Amortización de la Deuda Pública.	0.00	0.00	0.00	0.00	0.00	0.00
i2) Intereses de la Deuda Pública.	0.00	0.00	0.00	0.00	0.00	0.00
i3) Comisiones de la Deuda Pública.	0.00	0.00	0.00	0.00	0.00	0.00
i4) Gastos de la Deuda Pública.	0.00	0.00	0.00	0.00	0.00	0.00
i5) Costo por Coberturas.	0.00	0.00	0.00	0.00	0.00	0.00
i6) Apoyos Financieros.	0.00	0.00	0.00	0.00	0.00	0.00
i7) Adeudos de Ejercicios Fiscales Anteriores (ADEFAS).	0.00	0.00	0.00	0.00	0.00	0.00
III. Total de Egresos	4,170,432.46	3,202,821.14	7,373,253.60	7,328,797.46	7,329,797.46	43,456.16


Lic. Octavio Toledo Clausse
Director General


NOMBRE DEL ENTE PÚBLICO : Comisión Estatal de Mejora Regulatoria
Estado Analítico del Ejercicio del Presupuesto de Egresos Detallado - LDF 6b.
Clasificación Administrativa
Del 1 de Enero al 31 de diciembre de 2017
(PESOS)

Concepto
 I. Gasto No Etiquetado
 Comisión Estatal de Mejora Regulatoria
 II. Gasto Etiquetado
 Comisión Estatal de Mejora Regulatoria

Aprobado	Ampliaciones / Reducciones	Egresos			Subejercicio
		Modificado	Devengado	Pagado	
4,170,432.46	2,501,422.26	6,671,854.72	6,628,398.57	6,628,398.57	43,456.15
4,170,432.46	2,501,422.26	6,671,854.72	6,628,398.57	6,628,398.57	43,456.15
0.00	701,398.88	701,398.88	701,398.88	701,398.88	0.00
0.00	701,398.88	701,398.88	701,398.88	701,398.88	0.00

al de Egresos

4,170,432.46	3,202,821.14	7,373,253.60	7,328,797.45	7,328,797.45	43,456.15
--------------	--------------	--------------	--------------	--------------	-----------


Lic. Octavio Toledo Clausse
Director General

NOMBRE DEL ENTE PÚBLICO: Comisión Estatal de Mejora Regulatoria


Estado Analítico del Ejercicio del Presupuesto de Egresos Detallado - LDF 6c.

Clasificación Funcional (Finalidad y Función)

Del 1 de Enero al 31 de diciembre de 2017

(PESOS)

Concepto	Egresos					Subejercicio
	Aprobado	Ampliaciones / Reducciones	Modificado	Devengado	Pagado	
I. Gasto No Etiquetado	4,170,432.46	2,501,422.26	6,671,854.72	6,628,398.57	6,628,398.57	43,456.15
A. Gobierno	0.00	0.00	0.00	0.00	0.00	0.00
a1) Legislación	0.00	0.00	0.00	0.00	0.00	0.00
a2) Justicia	0.00	0.00	0.00	0.00	0.00	0.00
a3) Coordinación de la política de gobierno	0.00	0.00	0.00	0.00	0.00	0.00
a4) Relaciones exteriores	0.00	0.00	0.00	0.00	0.00	0.00
a5) Asuntos financieros y hacendarios	0.00	0.00	0.00	0.00	0.00	0.00
a6) Seguridad Nacional	0.00	0.00	0.00	0.00	0.00	0.00
a7) Asuntos de orden público y de seguridad interior	0.00	0.00	0.00	0.00	0.00	0.00
a8) Otros servicios generales	0.00	0.00	0.00	0.00	0.00	0.00
B. Desarrollo Social	0.00	0.00	0.00	0.00	0.00	0.00
b1) Protección ambiental	0.00	0.00	0.00	0.00	0.00	0.00
b2) Vivienda y servicios a la comunidad	0.00	0.00	0.00	0.00	0.00	0.00
b3) Salud	0.00	0.00	0.00	0.00	0.00	0.00
b4) Recreación, cultura y otras manifestaciones sociales	0.00	0.00	0.00	0.00	0.00	0.00
b5) Educación	0.00	0.00	0.00	0.00	0.00	0.00
b6) Protección social	0.00	0.00	0.00	0.00	0.00	0.00
b7) Otros Asuntos Sociales	0.00	0.00	0.00	0.00	0.00	0.00
C. Desarrollo Económico	4,170,432.46	2,501,422.26	6,671,854.72	6,628,398.57	6,628,398.57	43,456.15
c1) Asuntos económicos, comerciales y laborales en general	4,170,432.46	2,501,422.26	6,671,854.72	6,628,398.57	6,628,398.57	43,456.15
c2) Agropecuaria, silvicultura, pesca y caza	0.00	0.00	0.00	0.00	0.00	0.00
c3) Combustibles y energía	0.00	0.00	0.00	0.00	0.00	0.00
c4) Minería, manufacturas y construcción	0.00	0.00	0.00	0.00	0.00	0.00
c5) Transporte	0.00	0.00	0.00	0.00	0.00	0.00
c6) Comunicaciones	0.00	0.00	0.00	0.00	0.00	0.00
c7) Turismo	0.00	0.00	0.00	0.00	0.00	0.00
c8) Ciencia, tecnología e innovación	0.00	0.00	0.00	0.00	0.00	0.00
c9) Otras industrias y otros asuntos económicos	0.00	0.00	0.00	0.00	0.00	0.00
D. Otras no Clasificadas en Funciones Anteriores	0.00	0.00	0.00	0.00	0.00	0.00
d1) Transac. de la deuda pública/costo financiero de la deuda	0.00	0.00	0.00	0.00	0.00	0.00
d2) Transf., part. y aport. entre diferentes niv. y ord. de gob.	0.00	0.00	0.00	0.00	0.00	0.00
d3) Saneamiento del Sistema Financiero	0.00	0.00	0.00	0.00	0.00	0.00
d4) Adeudos de Ejercicios Fiscales Anteriores	0.00	0.00	0.00	0.00	0.00	0.00
II. Gasto Etiquetado	0.00	701,398.88	701,398.88	701,398.88	701,398.88	0.00
A. Gobierno	0.00	0.00	0.00	0.00	0.00	0.00
a1) Legislación	0.00	0.00	0.00	0.00	0.00	0.00
a2) Justicia	0.00	0.00	0.00	0.00	0.00	0.00
a3) Coordinación de la política de gobierno	0.00	0.00	0.00	0.00	0.00	0.00
a4) Relaciones exteriores	0.00	0.00	0.00	0.00	0.00	0.00
a5) Asuntos financieros y hacendarios	0.00	0.00	0.00	0.00	0.00	0.00
a6) Seguridad Nacional	0.00	0.00	0.00	0.00	0.00	0.00
a7) Asuntos de orden público y de seguridad interior	0.00	0.00	0.00	0.00	0.00	0.00
a8) Otros servicios generales	0.00	0.00	0.00	0.00	0.00	0.00
B. Desarrollo Social	0.00	0.00	0.00	0.00	0.00	0.00
b1) Protección ambiental	0.00	0.00	0.00	0.00	0.00	0.00
b2) Vivienda y servicios a la comunidad	0.00	0.00	0.00	0.00	0.00	0.00
b3) Salud	0.00	0.00	0.00	0.00	0.00	0.00
b4) Recreación, cultura y otras manifestaciones sociales	0.00	0.00	0.00	0.00	0.00	0.00
b5) Educación	0.00	0.00	0.00	0.00	0.00	0.00
b6) Protección social	0.00	0.00	0.00	0.00	0.00	0.00
b7) Otros Asuntos Sociales	0.00	0.00	0.00	0.00	0.00	0.00
C. Desarrollo Económico	0.00	701,398.88	701,398.88	701,398.88	701,398.88	0.00
c1) Asuntos económicos, comerciales y laborales en general	0.00	701,398.88	701,398.88	701,398.88	701,398.88	0.00
c2) Agropecuaria, silvicultura, pesca y caza	0.00	0.00	0.00	0.00	0.00	0.00
c3) Combustibles y energía	0.00	0.00	0.00	0.00	0.00	0.00
c4) Minería, manufacturas y construcción	0.00	0.00	0.00	0.00	0.00	0.00
c5) Transporte	0.00	0.00	0.00	0.00	0.00	0.00
c6) Comunicaciones	0.00	0.00	0.00	0.00	0.00	0.00
c7) Turismo	0.00	0.00	0.00	0.00	0.00	0.00
c8) Ciencia, tecnología e innovación	0.00	0.00	0.00	0.00	0.00	0.00
c9) Otras industrias y otros asuntos económicos	0.00	0.00	0.00	0.00	0.00	0.00
D. Otras no Clasificadas en Funciones Anteriores	0.00	0.00	0.00	0.00	0.00	0.00
d1) Transac. de la deuda pública/costo financiero de la deuda	0.00	0.00	0.00	0.00	0.00	0.00
d2) Transf., part. y aport. entre diferentes niv. y ord. de gob.	0.00	0.00	0.00	0.00	0.00	0.00
d3) Saneamiento del Sistema Financiero	0.00	0.00	0.00	0.00	0.00	0.00
d4) Adeudos de Ejercicios Fiscales Anteriores	0.00	0.00	0.00	0.00	0.00	0.00
III. Total de Egresos	4,170,432.46	3,202,821.14	7,373,253.60	7,329,797.45	7,329,797.45	43,456.15


 Lic. Octavio Toledo Clause
 Director General

NOMBRE DEL ENTE PÚBLICO : Comisión Estatal de Mejora Regulatoria


Estado Analítico del Ejercicio del Presupuesto de Egresos Detallado - LDF 5d.

Clasificación de Servicios Personales por Categoría

Del 1 de Enero al 31 de diciembre de 2017

(PESOS)


Concepto	Egresos					Subejercicio
	Aprobado	Ampliaciones / Reducciones	Modificado	Devengado	Pagado	
I. Gasto No Etiquetado	3,921,906.22	2,508,263.39	6,430,169.61	6,420,557.94	6,420,557.94	9,811.67
A. Personal Administrativo y de Servicio Público	3,921,906.22	2,508,263.39	6,430,169.61	6,420,557.94	6,420,557.94	9,811.67
B. Magisterio	0.00	0.00	0.00	0.00	0.00	0.00
C. Servicios de Salud	0.00	0.00	0.00	0.00	0.00	0.00
c1) Personal Administrativo	0.00	0.00	0.00	0.00	0.00	0.00
c2) Personal Médico, Paramédico y Afín	0.00	0.00	0.00	0.00	0.00	0.00
D. Seguridad Pública	0.00	0.00	0.00	0.00	0.00	0.00
E. Gastos Asociados a la Implementación de Nuevas Leyes Federales o Reformas a las mismas	0.00	0.00	0.00	0.00	0.00	0.00
e1) Nombre del Programa o Ley 1	0.00	0.00	0.00	0.00	0.00	0.00
F. Sentencias Laborales Definitivas	0.00	0.00	0.00	0.00	0.00	0.00
II Gasto Etiquetado	0.00	701,398.88	701,398.88	701,398.88	701,398.88	0.00
A. Personal Administrativo y de Servicio Público	0.00	701,398.88	701,398.88	701,398.88	701,398.88	0.00
B. Magisterio	0.00	0.00	0.00	0.00	0.00	0.00
C. Servicios de Salud	0.00	0.00	0.00	0.00	0.00	0.00
c1) Personal Administrativo	0.00	0.00	0.00	0.00	0.00	0.00
c2) Personal Médico, Paramédico y Afín	0.00	0.00	0.00	0.00	0.00	0.00
D. Seguridad Pública	0.00	0.00	0.00	0.00	0.00	0.00
E. Gastos Asociados a la Implementación de Nuevas Leyes Federales o Reformas a las mismas	0.00	0.00	0.00	0.00	0.00	0.00
e1) Nombre del Programa o Ley 1	0.00	0.00	0.00	0.00	0.00	0.00
F. Sentencias Laborales Definitivas	0.00	0.00	0.00	0.00	0.00	0.00
III. Total del Gasto en Servicios Personales	3,921,906.22	3,209,662.27	7,131,568.49	7,121,956.82	7,121,956.82	9,811.67


 Lic. Octavio Toledo Clause
 Director General

7 Techo de ADEFA's para el ejercicio fiscal		Presupuesto de Egresos	No aplica	N/A	pesos	Art. 11 y 21 de la LDF
a.	Asignación en el Presupuesto de Egresos		No aplica	N/A	pesos	Art. 11 y 21 de la LDF
7						
a.	Propuesto	31/12/2017	0	0.00	pesos	Art. 12 y 20 de la LDF
b.	Aprobado	31/12/2017	0	0.00	pesos	Art. 12 y 20 de la LDF
c.	Ejercido	31/12/2017	0	0.00	pesos	Art. 12 y 20 de la LDF
1						
1 Iniciativa de Ley de Ingresos y Proyecto de Presupuesto de Egresos						
a.	Objetivos anuales, estrategias y metas para el ejercicio fiscal	Iniciativa de Ley de Ingresos y Proyecto de Presupuesto de Egresos	No aplica	N/A	pesos	Art. 5 y 18 de la LDF
b.	Proyecciones de ejercicios posteriores.	Iniciativa de Ley de Ingresos y Proyecto de Presupuesto de Egresos / Formatos 7 a) y b)	No aplica	N/A	pesos	Art. 5 y 18 de la LDF
c.	Descripción de riesgos relevantes y propuestas de acción para enfrentarlos	Iniciativa de Ley de Ingresos y Proyecto de Presupuesto de Egresos	No aplica	N/A	pesos	Art. 5 y 18 de la LDF
d.	Resultados de ejercicios fiscales anteriores y el ejercicio fiscal en cuestión	Iniciativa de Ley de Ingresos y Proyecto de Presupuesto de Egresos / Formatos 7 c) y d)	No aplica	N/A	pesos	Art. 5 y 18 de la LDF
e.	Estudio actuarial de las pensiones de sus trabajadores	Proyecto de Presupuesto de Egresos / Formato 8	No aplica	N/A	pesos	Art. 5 y 18 de la LDF
2						
2 Balance Presupuestario de Recursos Disponibles, en caso de ser negativo						
a.	Razones excepcionales que justifiquen el Balance Presupuestario de Recursos Disponibles negativo	Iniciativa de Ley de Ingresos o Proyecto de Presupuesto de Egresos	No aplica	N/A		Art. 6 y 19 de la LDF
b.	Fuente de recursos para cubrir el Balance Presupuestario de Recursos Disponibles negativo	Iniciativa de Ley de Ingresos o Proyecto de Presupuesto de Egresos	No aplica	N/A		Art. 6 y 19 de la LDF
c.	Número de ejercicios fiscales y acciones necesarias para cubrir el Balance Presupuestario de Recursos Disponibles negativo	Iniciativa de Ley de Ingresos o Proyecto de Presupuesto de Egresos	No aplica	N/A		Art. 6 y 19 de la LDF
d.	Informes Trimestrales sobre el avance de las acciones para recuperar el Balance Presupuestario de Recursos Disponibles	Reporte Trim. y Cuenta Pública	No aplica	N/A		Art. 6 y 19 de la LDF
3						
3 Servicios Personales						
a.	Remuneraciones de los servidores públicos	31/12/2017	\$3,386,024.41	N/A		Art. 10 y 21 de la LDF
b.	Previsiones salariales y económicas para cubrir incrementos salariales, creación de plazas y otros	31/12/2017	0	N/A		Art. 10 y 21 de la LDF
A. INDICADORES DEL EJERCICIO PRESUPUESTARIO						
A. INDICADORES CUANTITATIVOS						
1 Ingresos Excedentes derivados de Ingresos de Libre Disposición						
a.	Monto de Ingresos Excedentes derivados de ILD	Cuenta Pública / Formato 5	No aplica	21,644,255.24	pesos	Art. 14 y 21 de la LDF
b.	Monto de Ingresos Excedentes derivados de ILD destinados al fin del A. 14, Fracción I de la LDF	Cuenta Pública	No aplica	N/A	pesos	Art. 14 y 21 de la LDF
c.	Monto de Ingresos Excedentes derivados de ILD destinados al fin del A. 14, Fracción II, a) de la LDF	Cuenta Pública	No aplica	N/A	pesos	Art. 14 y 21 de la LDF

d.	Monto de Ingresos Excedentes derivados de ILD destinados al fin del A. 14, fracción II, b) de la LDF	Cuenta Publica	No aplica	N/A	pesos	Art. 14 y 21 de la LDF	
e.	Monto de Ingresos Excedentes derivados de ILD destinados al fin del artículo noveno transitorio de la LDF		No aplica	N/A	pesos	Art. Noveno Transitorio de la LDF	
E. INDICADORES CUALITATIVOS							
1	Análisis Costo-Beneficio para programas o proyectos de inversión mayores a 10 millones de UDIS	Página de internet de la Secretaría de Finanzas o Tesorería Municipal	No aplica	N/A		Art. 13 frac. III y 21 de la LDF	
2	Análisis de conveniencia y análisis de transferencia de riesgos de los proyectos APPs	Página de internet de la Secretaría de Finanzas o Tesorería Municipal	No aplica	N/A		Art. 13 frac. III y 21 de la LDF	
3	Identificación de población objetivo, destino y temporalidad de subsidios	Página de internet de la Secretaría de Finanzas o Tesorería Municipal	No aplica	N/A		Art. 13 frac. VII y 21 de la LDF	
INDICADORES DE DEUDA PÚBLICA							
A. INDICADORES CUANTITATIVOS							
1. Obligaciones a Corto Plazo							
a.	Limite de Obligaciones a Corto Plazo		No aplica	N/A	pesos	Art. 30 frac. I de la LDF	
b.	Obligaciones a Corto Plazo		No aplica	N/A	pesos	Art. 30 frac. I de la LDF	

TITULAR DEL ORGANISMO PÚBLICO



Lic. Octavio Leraud-Clausse - Director General

2

INFORMACIÓN DE INTEGRACIÓN Y ANÁLISIS

CONCEPTO	PRESUPUESTO DE EGRESOS					
	APROBADO ANUAL	MODIFICADO	COMPROMETIDO	DEVENGADO	EJERCIDO	PAGADO
RECURSOS PRESUPUESTARIOS						
1000 Servicios Personales	3,848,511.37	6,508,776.44	6,502,858.29	6,502,858.29	6,502,858.29	6,502,858.29
2000 Materiales y Suministros	63,759.23	63,773.45	56,496.65	56,496.65	56,496.65	56,496.65
3000 Servicios Generales	258,161.86	311,578.89	281,317.69	281,317.69	281,317.69	281,317.69
4000 Transferencias, Asignaciones, Subsidios y Otras Ayudas	0.00	489,124.82	489,124.82	489,124.82	489,124.82	489,124.82
5000 Bienes Muebles, Inmuebles e Intangibles						
6000 Inversion Publica						
7000 Inversiones Financieras y Otras Provisiones						
8000 Participaciones y Aportaciones						
9000 Deuda Publica						
Subtotal	4,170,432.46	7,373,253.60	7,329,797.45	7,329,797.45	7,329,797.45	7,329,797.45
RECURSOS PROPIOS						
1000 Servicios Personales						
2000 Materiales y Suministros						
3000 Servicios Generales						
4000 Transferencias, Asignaciones, Subsidios y Otras Ayudas						
Subtotal	0.00	0.00	0.00	0.00	0.00	0.00
RECURSOS AJENOS						
1000 Servicios Personales						
2000 Materiales y Suministros						
3000 Servicios Generales						
4000 Transferencias, Asignaciones, Subsidios y Otras Ayudas						
Subtotal	0.00	0.00	0.00	0.00	0.00	0.00
RECURSOS FEDERALES NO PRESUPUESTARIOS						
1000 Servicios Personales						
2000 Materiales y Suministros						
3000 Servicios Generales						
4000 Transferencias, Asignaciones, Subsidios y Otras Ayudas						
Subtotal	0.00	0.00	0.00	0.00	0.00	0.00
TOTAL	4,170,432.46	7,373,253.60	7,329,797.45	7,329,797.45	7,329,797.45	7,329,797.45

TITULAR DEL ORGANISMO PÚBLICO


Lic. Octavio Toledo Clausse
Director General

COORDINADOR GENERAL DE ADMINISTRACIÓN Y/O
JEFE DE LA UNIDAD DE APOYO ADMINISTRATIVO


Lic. Octavio Toledo Clausse
Director General


APLICACION DE LOS RECURSOS PROVENIENTES DEL GOBIERNO FEDERAL
 Del 1 de Enero al 31 de Diciembre del 2017

RUBRO - FUENTE DE FINANCIAMIENTO - PROGRAMA Y/O FONDO

	PRESUPUESTO DE EGRESOS		
	APROBADO ANUAL	MODIFICADO	DEVENGADO
TOTAL	3,921,906.22	6,520,665.04	6,486,353.72
PARTICIPACIONES Y APORTACIONES FEDERALES	3,921,906.22	5,819,266.16	5,784,954.84
Participaciones a Entidades Federativas (Ramo 28)	3,921,906.22	5,819,266.16	5,784,954.84
5811 Fondo General de Participaciones	3,848,511.37	5,750,425.46	5,719,807.66
5813 Participación por Impuesto Especial	0.00	4,411.72	4,411.72
5814 Fondo de Fiscalización y Recaudación	73,394.85	64,428.98	60,735.46
TRANSFERENCIAS, ASIGNACIONES, SUBSIDIOS Y OTRAS AYUDAS	0.00	701,398.88	701,398.88
Otros Subsidios	0.00	701,398.88	701,398.88
5933 34 Fondo para el Fortalecimiento Financiero - Ramo 23 - U/35	0.00	701,398.88	701,398.88

TITULAR DEL ORGANISMO PÚBLICO

 Lic. Octavio Toledo Clause
 Director General

COORDINADOR GENERAL DE ADMINISTRACIÓN
 JEFE DE LA UNIDAD DE APOYO ADMINISTRATIVO

 Lic. Octavio Toledo Clause
 Director General

FUENTE DE FINANCIAMIENTO	CAPITULO DE GASTO										TOTAL
	1000	2000	3000	4000	5000	6000	7000	8000	9000	TOTAL	
TOTAL	5,211,729.80	13,554.97	159,980.52	399,689.55	0.00	0.00	0.00	0.00	0.00	0.00	5,784,954.84
PARTICIPACIONES Y APORTACIONES FEDERALES	5,211,729.80	13,554.97	159,980.52	399,689.55	0.00	0.00	0.00	0.00	0.00	0.00	5,784,954.84
Participaciones a Entidades Federativas (Ramo 29)	5,211,729.80	13,554.97	159,980.52	399,689.55	0.00	0.00	0.00	0.00	0.00	0.00	5,784,954.84
5811 Fondo General de Participaciones	5,211,729.80	13,554.97	94,633.34	399,689.55	0.00	0.00	0.00	0.00	0.00	0.00	5,719,807.66
5813 Participacion por Impuesto Especial	0.00	0.00	4,411.72	0.00	0.00	0.00	0.00	0.00	0.00	0.00	4,411.72
5814 Fondo de Fiscalizacion y Recaudacion	0.00	0.00	60,735.46	0.00	0.00	0.00	0.00	0.00	0.00	0.00	60,735.46
Aportaciones Federales para Entidades Federativas y Municipios (Ramo 33)	0.00	0.00	0.00	0.00	0.00	0.00	0.00	0.00	0.00	0.00	0.00
5821 Fondo de Aportaciones para la Nomina Educativa y Gasto Operativo (FONE)	0.00	0.00	0.00	0.00	0.00	0.00	0.00	0.00	0.00	0.00	0.00
5822 Fondo de Aportac. para los Servicios de Salud (FASSA)	0.00	0.00	0.00	0.00	0.00	0.00	0.00	0.00	0.00	0.00	0.00
5823 Fondo de Aportac. para la Infraestructura Social (FAIS)	0.00	0.00	0.00	0.00	0.00	0.00	0.00	0.00	0.00	0.00	0.00
5824 Fondo de Aportac. para el Fortalecimiento de los Municipios (FORTAMUN)	0.00	0.00	0.00	0.00	0.00	0.00	0.00	0.00	0.00	0.00	0.00
5825 Fondo de Aportaciones Múltiples (FAM)	0.00	0.00	0.00	0.00	0.00	0.00	0.00	0.00	0.00	0.00	0.00
5826 Fondo de Aportac. para la Educacion Tecnologica y de Adultos (FAETA)	0.00	0.00	0.00	0.00	0.00	0.00	0.00	0.00	0.00	0.00	0.00
5827 Fondo de Aportaciones para la Seguridad Publica (FASP)	0.00	0.00	0.00	0.00	0.00	0.00	0.00	0.00	0.00	0.00	0.00
5828 Fondo de Aportac. para el Fortalec. de las Entidades Federativas (FAFEF)	0.00	0.00	0.00	0.00	0.00	0.00	0.00	0.00	0.00	0.00	0.00
Convenios	0.00	0.00	0.00	0.00	0.00	0.00	0.00	0.00	0.00	0.00	0.00
5831 Pemex	0.00	0.00	0.00	0.00	0.00	0.00	0.00	0.00	0.00	0.00	0.00
5832 Convenios de Descentralizacion	0.00	0.00	0.00	0.00	0.00	0.00	0.00	0.00	0.00	0.00	0.00
5833 Convenios de Reasignacion	0.00	0.00	0.00	0.00	0.00	0.00	0.00	0.00	0.00	0.00	0.00
5834 Otros Convenios	0.00	0.00	0.00	0.00	0.00	0.00	0.00	0.00	0.00	0.00	0.00
RECURSOS FEDERALES POR TRANSFERENCIAS	0.00	0.00	0.00	0.00	0.00	0.00	0.00	0.00	0.00	0.00	0.00
TRANSFERENCIAS, ASIGNACIONES, SUBSIDIOS Y OTRAS AYUDAS	0.00	0.00	0.00	0.00	0.00	0.00	0.00	0.00	0.00	0.00	0.00
5831 Fideicomiso para la Infraestructura en los Estados (FIES)	0.00	0.00	0.00	0.00	0.00	0.00	0.00	0.00	0.00	0.00	0.00
5832 Programas Sujetos a Reglas de Operacion	0.00	0.00	0.00	0.00	0.00	0.00	0.00	0.00	0.00	0.00	0.00
5833 Otros Subsidios	0.00	0.00	0.00	0.00	0.00	0.00	0.00	0.00	0.00	0.00	0.00
5834 Fondo Regional	0.00	0.00	0.00	0.00	0.00	0.00	0.00	0.00	0.00	0.00	0.00
5835 Fondo de Inversiones para las Entidades Federativas	0.00	0.00	0.00	0.00	0.00	0.00	0.00	0.00	0.00	0.00	0.00
5836 Fondo de Inversion para el Combate a la Pobreza	0.00	0.00	0.00	0.00	0.00	0.00	0.00	0.00	0.00	0.00	0.00

TITULAR DEL ORGANISMO PÚBLICO

Lic. Octavio Toledo Clause
Director General

COORDINADOR GENERAL DE ADMINISTRACION Y/O
JEFE DE LA UNIDAD DE APOYO ADMINISTRATIVO

Lic. Octavio Toledo Clause
Director General

FUENTE DE FINANCIAMIENTO	CAPITULO DE GASTO										TOTAL
	1000	2000	3000	4000	5000	6000	7000	8000	9000		
TOTAL	589,723.61	42,941.68	121,337.17	89,435.27	0.00	0.00	0.00	0.00	0.00	0.00	843,443.73
RECURSOS FISCALES	589,723.61	42,941.68	121,337.17	89,435.27	0.00	0.00	0.00	0.00	0.00	0.00	843,443.73
1401 Ingresos Estatales	589,723.61	42,941.68	121,337.17	89,435.27	0.00	0.00	0.00	0.00	0.00	0.00	843,443.73
FINANCIAMIENTOS INTERNOS											
2011 Financiamientos y Empréstitos											
2012 Obligaciones											
INGRESOS PROPIOS											
4711 Ingresos por Venta de Bienes y Servicios de Organismos Descentralizados											
4741 Legislativo											
4742 Judicial											
4743 Autónomos											
4744 Municipales											
REQUISOS ESTATALES											
6731 Ingresos por Ventas de Bienes y Servicios Producidos en Establecimientos del Gobierno Central											
OTROS RECURSOS											
7711 Ingresos No Gubernamentales											

TITULAR DEL ORGANISMO PUBLICO
 Lic. Octavio Toledo Clause
 Director General

COORDINADOR GENERAL DE ADMINISTRACION Y/O
 JEFE DE LA UNIDAD DE APOYO ADMINISTRATIVO
 Lic. Octavio Toledo Clause
 Director General

PRINCIPALES ADECUACIONES AL PRESUPUESTO DE EGRESOS
Del 1 de Enero al 30 de Septiembre del 2017

PRESUPUESTO DE EGRESOS		VARIACION EN RELACION AL:		SUB EJERCICIO
APROBADO ANUAL	AMPLIACIONES/ REDUCCIONES	MODIFICADO	APROBADO ANUAL	
1	2	3	5=4-1	6=3-4
4,170,432.46	3,202,821.14	7,373,253.60	3,159,364.99	75.8

Razon de la Variación del Presupuesto Devengado en Relación al Aprobado Anual


La variación de \$3,159,364.99 ; se debe principalmente a la ampliación/ reducción de recursos presupuestarios por un importe de \$3,202,821.14 sumado al presupuesto aprobado anual, por lo que se devengo demás de recursos con respecto al presupuesto aprobado anual. Asimismo, es importante mencionar que la modificación al presupuesto de Egresos se integra de la siguiente manera:


Ampliación Líquida por un monto de \$7,149,141.87; por concepto de liquidaciones e indemnizaciones, incremento salarial, regularización de saldos de los ejercicios presupuestales 2013, 2014 y 2016 en la cuenta 1279 "Otros Activos Diferidos"

Razon del Subejercicio

El subejercicio de \$43,456.15 es el resultado del Presupuesto Modificado al periodo que se informa con relación al Presupuesto Devengado, mismo que se integra de la siguiente manera: Disponible Presupuestario por un monto de \$42,213.02, recursos **Comprometidos pendientes por Devengar** por \$0, Referidos para 2017 \$0 y recursos No Liberados por la cantidad de \$1,243.13. **Es importante mencionar que el Disponible Presupuestario que el formato refleja son economías del ejercicio 2017 en los proyectos Institucionales e Inversión de la Comisión Estatal de Mejora Regulatoria**


Integración del Disponible Presupuestario por Fuente de Financiamiento	
1A01 Ingresos Estatales	7,901.70
5811 Fondo General de Participaciones	30,617.80
5814 Fondo de Fiscalización y Recaudación	3,693.52
Total Disponible	42,213.02
Integración del Disponible Presupuestario por Capítulo de Gasto	
1000 Servicios Personales	5,918.15
2000 Materiales y Suministros	7,276.80
3000 Servicios Generales	29,018.07
Total Disponible	42,213.02

TITULAR DEL ORGANISMO PÚBLICO

Lic. Octavio Toledo Clausse
Director General

COORDINADOR GENERAL DE ADMINISTRACIÓN V/O
JEFE DE LA UNIDAD DE APOYO ADMINISTRATIVO

Lic. Octavio Toledo Clausse
Director General

JUSTIFICACIÓN DE LA DISPONIBILIDAD PRESUPUESTARIA, MENCIONANDO PROGRAMAS Y/O PROYECTOS ESTRATÉGICOS DE MAYOR IMPACTO PRESUPUESTAL.
Del 1 de Enero al 31 de Diciembre de 2017
2111291 COMISION ESTATAL DE MEJORA REGULATORIA

El disponible presupuestario por monto de **\$43,456.15** se compone de: Disponibilidad financiera por \$42,213.02, debido a economías del ejercicio 2017 en diversos capítulos de los proyectos Institucionales e inversión de la Comisión Estatal de Mejora Regulatoria; presupuesto por liberar \$1,243.13 en la partida de Seguro de Bienes Patrimoniales.



Octavio Toledo Clausse
Director General

Concepto	1 Disponible Presupuestario	2 Recursos en Proceso de Ejecución para 2017	3 Comprometido Pendiente por Devengar	4 Activos Diferidos del Ejercicio en Curso	5=-(1-2-3-4) Economías y/o Ahorros
1A01 Ingresos Estatales	7,901.70	0.00	0.00	0.00	7,901.70
5811 Fondo General de Participaciones	30617.8	0	0	16686.12	13,931.68
5813 Participación por Impuesto Especial	0	0	0	0	0
5814 Fondo de Fiscalización y Recaudación	3693.52	0	0	0	3,693.52
5933 Otros Subsidios	0	0	0	0	0
TOTALES	42,213.02	0.00	0.00	16,686.12	25,526.90
1000 Servicios Personales	5,918.15	0.00	0.00	16,686.12	-10,767.97
2000 Materiales y Suministros	7,276.80	0.00	0.00	0.00	7,276.80
3000 Servicios Generales	29,018.07	0.00	0.00	0.00	29,018.07
4000 Transferencias, Asignaciones, Subsidios y O. A.	0.00	0.00	0.00	0.00	0.00
5000 Bienes Muebles, Inmuebles e Intangibles	0.00	0.00	0.00	0.00	0.00
TOTALES	42,213.02	0.00	0.00	16,686.12	25,526.90


Nota: La diferencia en ahorros financieros corresponden a los activos diferidos del Ejercicio en curso por un monto de \$16,686.12 en la fuente de financiamiento 5811 Fondo General de Participaciones, en el capítulo 1000: costo de nómina normal, cuota IMSS y costo de cuota ISSTECH.

Concepto	1 Disponible Financiero	2 Recursos en Proceso de Ejecución para 2017	3 Comprometido pendiente por Devengar	4 Activos Diferidos del Ejercicio en Curso	5 Recursos Autorizados No Radicados	6 = (1-2-3-4-5) Economías y/o Ahorros Financieros
1A01 Ingresos Estatales	7,901.70	0.00	0.00	0.00	0.00	7,901.70
5811 Fondo General de Participaciones	30617.8	0	0	16686.12	0	13,931.68
5813 Participación por Impuesto Especial	0	0	0	0	0	0.00
5814 Fondo de Fiscalización y Recaudación	3693.52	0	0	0	0	3,693.52
5933 Otros Subsidios	0	0	0	0	0	0.00
TOTALES	42,213.02	0.00	0.00	16,686.12	0.00	25,526.90
1000 Servicios Personales	7,901.70	0.00	0.00	0.00	0.00	7,901.70
2000 Materiales y Suministros	30617.8	0	0	16686.12	0	13,931.68
3000 Servicios Generales	0	0	0	0	0	0.00
4000 Transferencias, Asignaciones, Subsidios y O. A.	3693.52	0	0	0	0	3,693.52
5000 Bienes Muebles, Inmuebles e Intangibles	0	0	0	0	0	0.00
TOTALES	42,213.02	0.00	0.00	16,686.12	0.00	25,526.90

Nota: La diferencia en ahorros financieros corresponden a los activos diferidos del Ejercicio en curso por un monto de \$16,686.12 en la fuente de financiamiento 5811 Fondo General de Participaciones, en el capítulo 1000: costo de nómina normal, cuota IMSS y costo de cuota ISSTECH.

CONCEPTO / CAPITULO DE GASTO	PRESUPUESTO DE EGRESOS						VARIACION DEL DEVENGADO RESPECTO AL:			
	APROBADO ANUAL	MODIFICADO	COMPROMETIDO	DEVENGADO	EJERCIDO	PAGADO	APROBADO ANUAL	%	MODIFICADO	%
TOTAL	1	2	3	4	5	6	ANUAL			
GASTO PROGRAMABLE	4,170,432.46	7,373,253.60	7,329,797.45	7,329,797.45	7,329,797.45	7,329,797.45	3,159,364.99	75.8	(43,456.15)	-0.6
GASTO CORRIENTE	4,078,743.80	7,281,564.94	7,250,511.61	7,250,511.61	7,250,511.61	7,250,511.61	3,171,887.81	77.8	(30,953.33)	-0.4
1000 Servicios Personales	3,848,511.37	6,509,776.44	6,502,858.29	6,502,858.29	6,502,858.29	6,502,858.29	2,654,346.92	69.0	(5,918.15)	-0.1
Gasto de Operación	230,232.43	283,663.68	288,628.50	258,628.50	258,628.50	258,628.50	28,396.07	12.3	(25,035.18)	-8.8
2000 Materiales y Suministros	55,898.37	55,813.03	54,246.65	54,246.65	54,246.65	54,246.65	(1,581.72)	-2.9	(1,565.38)	-2.8
3000 Servicios Generales	174,394.06	227,850.65	204,381.85	204,381.85	204,381.85	204,381.85	29,987.79	17.2	(23,468.80)	-10.3
Otras Errogaciones	0.00	489,124.82	489,124.82	489,124.82	489,124.82	489,124.82	489,124.82	0.0	-	0.0
4000 Transferencias, Asignaciones, Subsidios y Otras Ayudas	0.00	489,124.82	489,124.82	489,124.82	489,124.82	489,124.82	489,124.82	0.0	-	0.0
7000 Inversiones Financieras y Otras Provisiones										
8000 Participaciones y Aportaciones (Aportaciones y Convenios)										
Capital Humano										
1000 Servicios Personales										
2000 Materiales y Suministros										
3000 Servicios Generales										
4000 Transferencias, Asignaciones, Subsidios y Otras Ayudas										
GASTO DE CAPITAL	91,688.66	91,688.66	79,185.84	79,185.84	79,185.84	79,185.84	(12,502.82)	-13.6	(12,502.82)	-13.6
Inversión Pública	91,688.66	91,688.66	79,185.84	79,185.84	79,185.84	79,185.84	(12,502.82)	-13.6	(12,502.82)	-13.6
1000 Servicios Personales										
2000 Materiales y Suministros	7,920.86	7,960.42	2,250.00	2,250.00	2,250.00	2,250.00	(5,670.86)	-71.6	(5,710.42)	-71.7
3000 Servicios Generales	83,767.80	83,728.24	76,935.84	76,935.84	76,935.84	76,935.84	(6,831.96)	-8.2	(6,792.40)	-8.1
4000 Transferencias, Asignaciones, Subsidios y Otras Ayudas										
5000 Bienes Mueble, Inmuebles e Intangibles										
6000 Inversión Pública										
7000 Inversiones Financieras y Otras Provisiones										
8000 Participaciones y Aportaciones (Aportaciones y Convenios)										
GASTO NO PROGRAMABLE										
8000 Participaciones a Municipios										
Transacciones de la Deuda Pública / Costo Financiero										
7000 Inversiones Financieras y Otras Provisiones										
9000 Deuda Pública										
9000 ADEFAFAS										

TITULAR DEL ORGANISMO PUBLICO


Lic. Octavio López Clausse
Director General


COORDINADOR GENERAL DE ADMINISTRACIÓN Y/O
JEFE DE LA UNIDAD DE APOYO ADMINISTRATIVO


Lic. Octavio López Clausse
Director General

1) Anexar una hoja donde se justifique la variación del devengado respecto al aprobado por concepto y capítulo.

Justificaciones e Integración de las Diferencias entre el Presupuesto Devengado y aprobado anual.
 Del 1 de Enero al 31 de Diciembre del 2017

<p>GASTO CORRIENTE</p>	<p>La variación de \$3,171,867.81 del presupuesto aprobado con respecto al presupuesto devengado, se debe a gran parte a la modificación neta deriva a: ampliación líquida para cubrir liquidaciones e indemnizaciones del personal de confianza, incremento salarial, regularización del ejercicio 2013, 2014 y 2016 por monto \$7,149,141.87. Reducción líquida de recursos por un monto de \$3,946,320.73; por concepto de reducción líquida de recursos por cancelación de plazas y en gasto de operación, cambio de fuente de financiamiento. Asimismo, a una disponibilidad financiera y presupuestal por un importe de \$29,710.2 derivado a las economías del ejercicio 2017.</p>
<p>1000 Servicios Personales</p>	<p>La variación de \$2,654,346.92 del presupuesto aprobado con respecto al presupuesto devengado, se debe a gran parte a la modificación neta deriva a: ampliación líquida para cubrir liquidaciones e indemnizaciones del personal de confianza, incremento salarial, regularización del ejercicio 2013, 2014 y 2016 por monto \$7,149,141.87. Reducción líquida de recursos por un monto de \$3,946,320.73; por concepto de reducción líquida de recursos por cancelación de plazas y en gasto de operación, cambio de fuente de financiamiento. Asimismo, a una disponibilidad financiera y presupuestal por un importe de \$5,918.15 derivado a las economías del ejercicio 2017.</p>
<p>2000 Materiales y Suministros</p>	<p>La variación de \$1,591.72 del presupuesto aprobado con respecto al presupuesto devengado, se debe gran parte al disponible presupuestario del ejercicio 2017 debido a economías del ejercicio 2017.</p>
<p>3000 Servicios Generales</p>	<p>La variación de \$29,987.79 del presupuesto aprobado con respecto al presupuesto devengado, se debe gran parte a la modificación neta derivada a la ampliación líquida de recursos para cubrir incremento salarial y regularización de saldos del ejercicio 2013, 2014, 2016 por un monto de \$53,456.59. Asimismo, a una disponibilidad financiera y presupuestal por un importe de \$22,225.67 como economía del ejercicio 2017.</p>
<p>4000 Transferencias, Asignaciones, Subsidios y Otras Ayudas</p>	<p>La variación de \$489,124.82 del presupuesto aprobado con respecto al presupuesto devengado, se debe gran parte a la modificación neta derivada a reintegro del Impuesto Sobre Sueldos y Salarios, Gratificación de Fin de Año (40 y 20 días) y Regularización de saldo del ejercicio 2016.</p>
<p>GASTO DE CAPITAL</p>	<p>La variación de \$-12,502.82 del presupuesto aprobado con respecto al presupuesto devengado, se debe al disponible presupuestal y financiero del ejercicio 2017 debido a las economías del ejercicio 2017.</p>
<p>2000 Materiales y Suministros</p>	<p>La variación de \$-5,670.86 del presupuesto aprobado con respecto al presupuesto devengado, se debe al disponible presupuestal y financiero del ejercicio 2017 debido a las economías del ejercicio 2017.</p>
<p>3000 Servicios Generales</p>	<p>La variación de \$-6,831.96 del presupuesto aprobado con respecto al presupuesto devengado, se debe al disponible presupuestal y financiero del ejercicio 2017 debido a las economías del ejercicio 2017.</p>


 Lic. Octavio Torrado Clause
 Director General

ANÁLISIS DEL CAPÍTULO 4000: TRANSFERENCIAS, ASIGNACIONES, SUBSIDIOS Y OTRAS AYUDAS
2111291 COMISIÓN ESTATAL DE MEJORA REGULATORIA
 Del 1 de Enero al 31 de diciembre del 2017

CONCEPTO / PARTIDA GENÉRICA / PARTIDA ESPECÍFICA	PRESUPUESTO DE EGRESOS			BENEFICIARIO	DESTINO DEL GASTO
	APROBADO ANUAL	MODIFICADO	DEVENGADO		
INSTITUCIONAL					
Gasto Corriente	0.00	489,124.82	489,124.82		
4300 Subsidios y Subvenciones	0.00	489,124.82	489,124.82		
439 Otros Subsidios	0.00	489,124.82	489,124.82		
43905 Subsidios a Organismos y Empresas Públicas					
43907 Subsidios para Gastos de Operación					
43909 Subsidios por Otras Medidas Económicas		489,124.82	489,124.82	Empleados de confianza y base.	Reintegro del Impuesto Sobre Sueldos y Salarios, Gratificación de Fin de Año (40 y 20 días), Regularización de saldo del ejercicio 2016
43910 Subsidio al Impuesto Sobre Sueldos y Salarios					
TOTAL	0.00	489,124.82	489,124.82		

TITULAR DEL ORGANISMO PÚBLICO


 Dr. Oswaldo Toledo Clausse
 Director General

COORDINACIÓN GENERAL DE ADMINISTRACIÓN Y/O
 JEFE DE LA UNIDAD DE APOYO ADMINISTRATIVO


 Dr. Oswaldo Toledo Clausse
 Director General



GOBIERNO CONSTITUCIONAL DEL ESTADO DE CHIAPAS

SECRETARÍA DE HACIENDA
Analítico de Partidas por Clasificación Administrativa
SISTEMA PRESUPUESTARIO 2017
(PESOS)

CIERRE 2017

EP-01
Página 1 de 7

domingo, 31 de diciembre de 2017



Table with columns: UN F, F, SF, SF, PP, OA, AI, PT, MPIO, GASTO, IG, FE, FITE, PF, CP, DM, DESCRIPCIÓN, Presupuesto Aprobado, Modificación Neta, Presupuesto Modificado, Presupuesto Utilizado, Presupuesto por Llevar, Presupuesto Modificado, Presupuesto Componente Modificado, Presupuesto Devengado Modificado, Presupuesto Ejercido Modificado, Presupuesto Pagado Modificado, Disponibilidad Financiera Modificada, Presupuesto Disponible Modificado. Rows include various administrative categories like 'Desarrollo Económico', 'Atención económica y comercial', 'Programa Seguridad de Desarrollo Económico', etc.

Handwritten signature and stamp at the bottom left of the page.

GOBIERNO CONSTITUCIONAL DEL ESTADO DE CHIAPAS
SECRETARÍA DE HACIENDA
Por Capítulos, Concepto, Partida Genérica y Partida Específica por Clasificación Administrativa
SISTEMA PRESUPUESTARIO 2017
(PESOS)

21111291 Comisión Estatal de Mejora Regulatoria

CONCEPTOS /PARTIDAS DESCRICIÓN

	Presupuesto Aprobado	Modificación Neta	Presupuesto Modificado	Presupuesto Libertado	Presupuesto por Libertar	Presupuesto Ministrado	Presupuesto Comprometido Modificado	Presupuesto Derogado Modificado	Presupuesto Ejercido Modificado	Presupuesto Pagado Modificado	Disponible Mancado Modificado	Disponible Presupuestado
INSTITUCIONALES	4,179,432.46	3,101,871.14	7,271,313.60	2,972,010.67	1,245.13	7,272,010.67	2,339,797.45	7,239,797.45	7,239,797.45	7,239,797.45	42,131.37	42,131.37
1100												
1100	3,878,112.7	2,460,359.97	6,338,472.67	4,592,786.61	0.00	6,338,472.67	6,339,292.22	6,302,832.22	6,302,832.22	6,302,832.22	5,918.15	5,918.15
1113	1,431,727.12	-15,612.84	1,416,114.28	1,466,908.46	0.00	1,466,908.46	1,465,488.33	1,465,488.33	1,465,488.33	1,465,488.33	611.1	611.1
11134	1,431,727.12	-15,612.84	1,416,114.28	1,466,908.46	0.00	1,466,908.46	1,465,488.33	1,465,488.33	1,465,488.33	1,465,488.33	611.1	611.1
11131	77,296.46	4,599.84	82,896.30	82,896.30	0.00	82,896.30	82,896.30	82,896.30	82,896.30	82,896.30	0.06	0.06
1300												
1311	1,864,170.00	-179,262.72	1,684,907.28	1,721,112.17	0.00	1,721,112.17	1,721,112.17	1,721,112.17	1,721,112.17	1,721,112.17	1,995.49	1,995.49
13101	580,000	-80,000	500,000	630,000	0.00	630,000	630,000	630,000	630,000	630,000	0.00	0.00
13101	1,864,170.00	-179,262.72	1,684,907.28	1,721,112.17	0.00	1,721,112.17	1,721,112.17	1,721,112.17	1,721,112.17	1,721,112.17	1,995.49	1,995.49
132												
13201	34,943.13	6,502.44	41,445.57	31,511.63	0.00	41,445.57	29,654.86	29,654.86	29,654.86	29,654.86	1,654.89	1,654.89
13202	24,943.12	-78,281.97	-53,338.85	20,221.21	0.00	20,221.21	20,221.21	20,221.21	20,221.21	20,221.21	0.00	0.00
133												
1331	1,800,997.4	-86,122.21	1,714,875.19	1,848,007.31	0.00	1,848,007.31	1,847,766.51	1,847,766.51	1,847,766.51	1,847,766.51	241.00	241.00
13400	545,907.6	-13,736.86	532,170.74	512,206.66	0.00	512,206.66	509,959.65	509,959.65	509,959.65	509,959.65	346.81	346.81
13404	1,623,420.28	-41,570.11	1,581,850.17	1,924,007.07	0.00	1,924,007.07	912,806.88	912,806.88	912,806.88	912,806.88	0.19	0.19
1400												
141												
14103	1,922,689	-27,979.32	1,894,709.68	1,117,532.7	0.00	1,117,532.7	1,117,532.7	1,117,532.7	1,117,532.7	1,117,532.7	69.81	69.81
14114	1,243,532	338.31	1,243,870.31	1,131,848	0.00	1,131,848	1,231,131	1,231,131	1,231,131	1,231,131	0.05	0.05
14116	1,158,498.28	378.66	1,158,876.94	1,227,935	0.00	1,227,935	1,227,935	1,227,935	1,227,935	1,227,935	0.01	0.01
142												
14202	5,122.61	26.59	5,149.20	5,192.1	0.00	5,192.1	5,121.8	5,121.8	5,121.8	5,121.8	26.61	26.61
144												
14401	0.00	6,425.31	6,425.31	6,425.31	0.00	6,425.31	3,972.96	3,972.96	3,972.96	3,972.96	2,452.89	2,452.89
1500												
152												
15207	0.00	2,863,239.86	2,863,239.86	2,863,239.86	0.00	2,863,239.86	2,863,239.86	2,863,239.86	2,863,239.86	2,863,239.86	0.00	0.00
159												
15906	204,432.00	49,271.26	253,703.26	253,703.26	0.00	253,703.26	253,703.26	253,703.26	253,703.26	253,703.26	0.00	0.00
1700												
171												
17102	114,707.45	-34,375.45	80,332.00	78,212.00	0.00	78,212.00	78,212.00	78,212.00	78,212.00	78,212.00	102.00	102.00
17103	21,457.45	-15,375.45	6,082.00	23,182.00	0.00	23,182.00	23,000.00	23,000.00	23,000.00	23,000.00	182.00	182.00
2000												
2100	55,830.27	-2.34	55,827.93	55,810.41	0.00	55,810.41	54,265.5	54,265.5	54,265.5	54,265.5	1,562.38	1,562.38
211	15,923.78	0.00	15,923.78	15,923.78	0.00	15,923.78	15,739.66	15,739.66	15,739.66	15,739.66	184.12	184.12

GOBIERNO CONSTITUCIONAL DEL ESTADO DE CHIAPAS
SECRETARÍA DE HACIENDA
Recurso Federales - Fondo General de Participaciones (Clasificación Administrativa)
SISTEMA PRESUPUESTARIO 2017 (PESOS)
CIERRE 2017

EP-5811

Comisión Estatal de Mejora Regulatoria

domingo, 31 de diciembre de 2017

21111291 US F RMN SF SSFPS PP OA AI PT MPIO GASTO TG FF SITE

Table with columns: INSTITUCIONALES, TOTAL GLOBAL FONDO I Asuntos económicos, comerciales y laborales en general, TOTAL GLOBAL SUBTOTAL DE FINANCIAMIENTO A GASTOS COMPROMETIDOS Y DEVENGADOS POR REGISTAR, Descripción, Presupuesto Aprobado, Modificación Meta, Presupuesto Modificado, Presupuesto Liberado, Presupuesto por Liberar, Presupuesto Filtrado, Presupuesto Comprometido Modificado, Presupuesto Derogado Modificado, Presupuesto Ejercido Modificado, Presupuesto Pagado Modificado, Disponibilidad Manera Modificada, Disponible Rescaldado. Includes sub-totals for 'Gran Total' and 'Total'.

Handwritten signature or mark.

GOBIERNO CONSTITUCIONAL DEL ESTADO DE CHIAPAS
SECRETARÍA DE HACIENDA
Recurso Federales - Participación por Impuestos Especiales (Clasificación Administrativa)
SISTEMA PRESUPUESTARIO 2017
(PESOS)
CIERRE 2017

Página 1 de 1

21111291 Comisión Estatal de Mejora Regulatoria

UR FI FUN SF SFP5 PP OM AL PT MPIO GASTO TG FE SFTF

TOTAL FUENTE DE FINANCIAMIENTO	GRAN TOTAL	Presupuesto Aprobado	Modificación Neta	Presupuesto Modificado	Presupuesto Liberado	Presupuesto por Transferir	Presupuesto Modificado	Presupuesto Comprometido	Presupuesto Devengado	Presupuesto Ejecutado	Presupuesto Pagado	Disponibilidad Financiera	Disponibilidad Presupuestaria
TOTAL GLOBAL FONCIÓN I Asumos económicos, comerciales y laborales en general	Total	0.00	4411/2	4411/2	4411/2	0.00	4411/2	4411/2	4411/2	4411/2	4411/2	0.00	0.00
TOTAL GLOBAL SUBGRUPO DE FINANCIAMIENTO A CARGOS Comprometidos y/o Devengados por Registrar		0.00	4411/2	4411/2	4411/2	0.00	4411/2	4411/2	4411/2	4411/2	4411/2	0.00	0.00
INSTITUCIONALES		0.00	4411/2	4411/2	4411/2	0.00	4411/2	4411/2	4411/2	4411/2	4411/2	0.00	0.00
01		0.00	4411/2	4411/2	4411/2	0.00	4411/2	4411/2	4411/2	4411/2	4411/2	0.00	0.00
01 3		0.00	4411/2	4411/2	4411/2	0.00	4411/2	4411/2	4411/2	4411/2	4411/2	0.00	0.00
01 3 1		0.00	4411/2	4411/2	4411/2	0.00	4411/2	4411/2	4411/2	4411/2	4411/2	0.00	0.00
01 3 1 1		0.00	4411/2	4411/2	4411/2	0.00	4411/2	4411/2	4411/2	4411/2	4411/2	0.00	0.00
01 3 1 1 1		0.00	4411/2	4411/2	4411/2	0.00	4411/2	4411/2	4411/2	4411/2	4411/2	0.00	0.00
01 3 1 1 1 1		0.00	4411/2	4411/2	4411/2	0.00	4411/2	4411/2	4411/2	4411/2	4411/2	0.00	0.00
01 3 1 1 1 1 D		0.00	4411/2	4411/2	4411/2	0.00	4411/2	4411/2	4411/2	4411/2	4411/2	0.00	0.00
01 3 1 1 1 1 D 132		0.00	4411/2	4411/2	4411/2	0.00	4411/2	4411/2	4411/2	4411/2	4411/2	0.00	0.00
01 3 1 1 1 1 D 132 01		0.00	4411/2	4411/2	4411/2	0.00	4411/2	4411/2	4411/2	4411/2	4411/2	0.00	0.00
01 3 1 1 1 1 D 132 01 M03		0.00	4411/2	4411/2	4411/2	0.00	4411/2	4411/2	4411/2	4411/2	4411/2	0.00	0.00
01 3 1 1 1 1 D 132 01 M03 A001		0.00	4411/2	4411/2	4411/2	0.00	4411/2	4411/2	4411/2	4411/2	4411/2	0.00	0.00
01 3 1 1 1 1 D 132 01 M03 A001 000		0.00	4411/2	4411/2	4411/2	0.00	4411/2	4411/2	4411/2	4411/2	4411/2	0.00	0.00
01 3 1 1 1 1 D 132 01 M03 A001 000 3000		0.00	4411/2	4411/2	4411/2	0.00	4411/2	4411/2	4411/2	4411/2	4411/2	0.00	0.00
01 3 1 1 1 1 D 132 01 M03 A001 000 3900		0.00	4411/2	4411/2	4411/2	0.00	4411/2	4411/2	4411/2	4411/2	4411/2	0.00	0.00
01 3 1 1 1 1 D 132 01 M03 A001 000 398		0.00	4411/2	4411/2	4411/2	0.00	4411/2	4411/2	4411/2	4411/2	4411/2	0.00	0.00
01 3 1 1 1 1 D 132 01 M03 A001 000 39801		0.00	4411/2	4411/2	4411/2	0.00	4411/2	4411/2	4411/2	4411/2	4411/2	0.00	0.00
01 3 1 1 1 1 D 132 01 M03 A001 000 39801 1 5813		0.00	4411/2	4411/2	4411/2	0.00	4411/2	4411/2	4411/2	4411/2	4411/2	0.00	0.00
01 3 1 1 1 1 D 132 01 M03 A001 000 39801 1 5813 A		0.00	4411/2	4411/2	4411/2	0.00	4411/2	4411/2	4411/2	4411/2	4411/2	0.00	0.00



GOBIERNO CONSTITUCIONAL DEL ESTADO DE CHIAPAS
SECRETARÍA DE HACIENDA
Recurso Federales - Otros subsidios (Clasificación Administrativa)
SISTEMA PRESUPUESTARIO 2017
(PESOS)
CIERRE 2017



21111291 Comisión Estatal de Mejora Regulatoria

UR FI FUN SF SFFP5 PP OA AL PT MPO GASTO TG FF SFRF

INSTITUCIONALES	Presupuesto Aprobado	Modificación Nueva	Presupuesto Modificado	Presupuesto Liberado	Presupuesto por Liberar	Presupuesto Filtrado	Presupuesto Comprometido Modificado	Presupuesto Derengado Modificado	Presupuesto Ejecutado Modificado	Presupuesto Pagado Modificado	Disponibilidad Financiera Modificada	Disponible Presupuestario Modificado
TOTAL FUENTE DE FINANCIAMIENTO												
TOTAL GLOBAL SUBIERTE DE FINANCIAMIENTO Recursos por Ingresos Excedentes												
01	0.00	701,298.88	701,298.88	701,298.88	0.00	701,298.88	0.00	701,298.88	0.00	701,298.88	0.00	0.00
INSTITUCIONALES												
01	0.00	701,298.88	701,298.88	701,298.88	0.00	701,298.88	0.00	701,298.88	0.00	701,298.88	0.00	0.00
01.3	0.00	701,298.88	701,298.88	701,298.88	0.00	701,298.88	0.00	701,298.88	0.00	701,298.88	0.00	0.00
01.3.1	0.00	701,298.88	701,298.88	701,298.88	0.00	701,298.88	0.00	701,298.88	0.00	701,298.88	0.00	0.00
01.3.1.1	0.00	701,298.88	701,298.88	701,298.88	0.00	701,298.88	0.00	701,298.88	0.00	701,298.88	0.00	0.00
01.3.1.1.1	0.00	701,298.88	701,298.88	701,298.88	0.00	701,298.88	0.00	701,298.88	0.00	701,298.88	0.00	0.00
01.3.1.1.1.1	0.00	701,298.88	701,298.88	701,298.88	0.00	701,298.88	0.00	701,298.88	0.00	701,298.88	0.00	0.00
01.3.1.1.1.1.1	0.00	701,298.88	701,298.88	701,298.88	0.00	701,298.88	0.00	701,298.88	0.00	701,298.88	0.00	0.00
01.3.1.1.1.1.1.1	0.00	701,298.88	701,298.88	701,298.88	0.00	701,298.88	0.00	701,298.88	0.00	701,298.88	0.00	0.00
01.3.1.1.1.1.1.1.1	0.00	701,298.88	701,298.88	701,298.88	0.00	701,298.88	0.00	701,298.88	0.00	701,298.88	0.00	0.00
01.3.1.1.1.1.1.1.1.1	0.00	701,298.88	701,298.88	701,298.88	0.00	701,298.88	0.00	701,298.88	0.00	701,298.88	0.00	0.00

01.3.1.1.1.1.1.1.1.1.1	0.00	701,298.88	701,298.88	701,298.88	0.00	701,298.88	0.00	701,298.88	0.00	701,298.88	0.00	0.00
TITULO 1332 01 M03 A001 000												
Servicios Personales.												
01.3.1.1.1.1.1.1.1.1.1.1	0.00	701,298.88	701,298.88	701,298.88	0.00	701,298.88	0.00	701,298.88	0.00	701,298.88	0.00	0.00
Remuneraciones al Personal de Calidad Permanente.												
01.3.1.1.1.1.1.1.1.1.1.1.1	0.00	701,298.88	701,298.88	701,298.88	0.00	701,298.88	0.00	701,298.88	0.00	701,298.88	0.00	0.00
Sueldos base al Personal Permanente.												
01.3.1.1.1.1.1.1.1.1.1.1.1.1	0.00	701,298.88	701,298.88	701,298.88	0.00	701,298.88	0.00	701,298.88	0.00	701,298.88	0.00	0.00
Sueldo al Personal Especializado.												
01.3.1.1.1.1.1.1.1.1.1.1.1.1.1	0.00	701,298.88	701,298.88	701,298.88	0.00	701,298.88	0.00	701,298.88	0.00	701,298.88	0.00	0.00
Otros subsidios												
01.3.1.1.1.1.1.1.1.1.1.1.1.1.1.1	0.00	701,298.88	701,298.88	701,298.88	0.00	701,298.88	0.00	701,298.88	0.00	701,298.88	0.00	0.00
F. Recursos por Ingresos Excedentes												
01.3.1.1.1.1.1.1.1.1.1.1.1.1.1.1.1	0.00	701,298.88	701,298.88	701,298.88	0.00	701,298.88	0.00	701,298.88	0.00	701,298.88	0.00	0.00
Remuneraciones Adicionales y Especiales.												
01.3.1.1.1.1.1.1.1.1.1.1.1.1.1.1.1.1	0.00	701,298.88	701,298.88	701,298.88	0.00	701,298.88	0.00	701,298.88	0.00	701,298.88	0.00	0.00
Primas por Años de Servicios Efectivos Prestados.												
01.3.1.1.1.1.1.1.1.1.1.1.1.1.1.1.1.1.1	0.00	701,298.88	701,298.88	701,298.88	0.00	701,298.88	0.00	701,298.88	0.00	701,298.88	0.00	0.00
Prima Quinquenal por Años de Servicios Efectivos Prestados.												
01.3.1.1.1.1.1.1.1.1.1.1.1.1.1.1.1.1.1.1	0.00	701,298.88	701,298.88	701,298.88	0.00	701,298.88	0.00	701,298.88	0.00	701,298.88	0.00	0.00
Otros subsidios												
01.3.1.1.1.1.1.1.1.1.1.1.1.1.1.1.1.1.1.1.1	0.00	701,298.88	701,298.88	701,298.88	0.00	701,298.88	0.00	701,298.88	0.00	701,298.88	0.00	0.00
F. Recursos por Ingresos Excedentes												
01.3.1	0.00	701,298.88	701,298.88	701,298.88	0.00	701,298.88	0.00	701,298.88	0.00	701,298.88	0.00	0.00
Compensaciones.												
01.3.1	0.00	701,298.88	701,298.88	701,298.88	0.00	701,298.88	0.00	701,298.88	0.00	701,298.88	0.00	0.00
Compensaciones por Servicios Especiales.												
01.3.1	0.00	701,298.88	701,298.88	701,298.88	0.00	701,298.88	0.00	701,298.88	0.00	701,298.88	0.00	0.00
Otros subsidios												
01.3.1	0.00	701,298.88	701,298.88	701,298.88	0.00	701,298.88	0.00	701,298.88	0.00	701,298.88	0.00	0.00
F. Recursos por Ingresos Excedentes												

domingo, 31 de diciembre de 2017