

INFORMACIÓN ARMONIZADA
CONAC

SISTEMA CONTABLE 2016
ESTADO ANALÍTICO DE INGRESOS
DEL 1o. DE ENERO AL 31 DE DICIEMBRE DE 2016

Fecha: 17/01/2017
Página 1 de 1

RUBRO DE INGRESOS	INGRESO					DIFERENCIA
	ESTIMADO	AMPLIACIONES Y REDUCCIONES	MODIFICADO	DEVENGADO	RECAUDADO	(RECAUDADO - ESTIMADO)
Impuestos	0.00	0.00	0.00	0.00	0.00	0.00
Cuotas y Aportaciones de Seguridad Social	0.00	0.00	0.00	0.00	0.00	0.00
Contribuciones de Mejoras	0.00	0.00	0.00	0.00	0.00	0.00
Derechos	0.00	0.00	0.00	0.00	0.00	0.00
Productos	0.00	0.00	0.00	0.00	0.00	0.00
Corriente	0.00	0.00	0.00	0.00	0.00	0.00
Capital	0.00	0.00	0.00	0.00	0.00	0.00
Aprovechamientos	0.00	0.00	0.00	0.00	0.00	0.00
Corriente	0.00	0.00	0.00	0.00	0.00	0.00
Capital	0.00	0.00	0.00	0.00	0.00	0.00
Ingresos por Venta de Bienes y Servicios	0.00	0.00	0.00	0.00	0.00	0.00
Participaciones y Aportaciones	0.00	0.00	0.00	0.00	0.00	0.00
Transferencias, Asignaciones, Subsidios y Otras Ayudas	0.00	0.00	0.00	0.00	0.00	0.00
Ingresos Derivados de Financiamientos	0.00	0.00	0.00	0.00	0.00	0.00
Total	0.00	0.00	0.00	0.00	0.00	0.00
Ingresos Excedentes						0.00

RUBRO DE INGRESOS	INGRESO					DIFERENCIA
	ESTIMADO	AMPLIACIONES Y REDUCCIONES	MODIFICADO	DEVENGADO	RECAUDADO	(RECAUDADO - ESTIMADO)
Ingresos del Gobierno	0.00	0.00	0.00	0.00	0.00	0.00
Impuestos	0.00	0.00	0.00	0.00	0.00	0.00
Contribuciones de Mejoras	0.00	0.00	0.00	0.00	0.00	0.00
Derechos	0.00	0.00	0.00	0.00	0.00	0.00
Productos	0.00	0.00	0.00	0.00	0.00	0.00
Corriente	0.00	0.00	0.00	0.00	0.00	0.00
Capital	0.00	0.00	0.00	0.00	0.00	0.00
Aprovechamientos	0.00	0.00	0.00	0.00	0.00	0.00
Corriente	0.00	0.00	0.00	0.00	0.00	0.00
Capital	0.00	0.00	0.00	0.00	0.00	0.00
Participaciones y Aportaciones	0.00	0.00	0.00	0.00	0.00	0.00
Transferencias, Asignaciones, Subsidios y Otras Ayudas	0.00	0.00	0.00	0.00	0.00	0.00
Ingresos de organismos y Empresas	0.00	0.00	0.00	0.00	0.00	0.00
Cuotas y Aportaciones de Seguridad Social	0.00	0.00	0.00	0.00	0.00	0.00
Ingresos por Venta de Bienes y Servicios	0.00	0.00	0.00	0.00	0.00	0.00
Transferencias, Asignaciones, Subsidios y Otras Ayudas	0.00	0.00	0.00	0.00	0.00	0.00
Ingresos Derivados de Financiamiento	0.00	0.00	0.00	0.00	0.00	0.00
Ingresos Derivados de Financiamientos	0.00	0.00	0.00	0.00	0.00	0.00
Total	0.00	0.00	0.00	0.00	0.00	0.00
Ingresos Excedentes						0.00

NO APLICA

GOBIERNO DEL ESTADO DE CHIAPAS
RAMO O DEPENDENCIA: Comisión Estatal de Mejora Regulatoria
ESTADO ANALITICO DEL EJERCICIO DEL PRESUPUESTO DE EGRESOS CLASIFICACIÓN POR OBJETO DEL GASTO
(CAPITULOS Y CONCEPTOS)
DEL 1 DE ENERO AL 31 DE DICIEMBRE DE 2016

(Pesos)

RPA-1

CAPG	CG	DESCRIPCIÓN	PRESUPUESTO DE EGRESOS						SUB EJERCICIO
			APROBADO	AMPLIACIONES REDUCCIONES	MODIFICADO	DEVENGADO	PAGADO		
1000		Servicios Personales.	7,142,366.67	228,827.41	7,371,194.08	7,352,686.28	7,352,686.28	18,507.80	
1100		Remuneraciones al Personal de Carácter Permanente.	2,874,991.68	86,651.64	2,961,643.32	2,961,643.32	2,961,643.32	0.00	
1300		Remuneraciones Adicionales y Especiales.	3,405,970.59	98,837.98	3,504,808.57	3,486,319.12	3,486,319.12	18,489.45	
1400		Seguridad Social.	264,316.09	10,941.52	275,257.61	275,239.26	275,239.26	18.35	
1500		Otras Prestaciones Sociales y Económicas.	378,624.00	32,171.05	410,795.05	410,795.05	410,795.05	0.00	
1700		Pago de Estímulos a Servidores Públicos.	218,464.31	225.22	218,689.53	218,689.53	218,689.53	0.00	
2000		Materiales y Suministros.	129,562.25	49,817.85	179,380.10	166,569.36	166,569.36	12,810.74	
2100		Materiales de Administración, Emisión de Documentos y Artículos Oficiales.	54,405.11	-3,979.52	50,425.59	44,995.56	44,995.56	5,430.03	
2200		Alimentos y Utensilios.	21,534.73	0.00	21,534.73	20,229.33	20,229.33	1,305.40	
2400		Materiales y Artículos de Construcción y de Reparación.	8,997.25	-4,498.62	4,498.63	4,477.60	4,477.60	21.03	
2600		Combustibles, Lubricantes y Aditivos.	31,607.05	27,754.40	59,361.45	56,572.41	56,572.41	2,789.04	
2700		Vestuario, Blancos, Prendas de Protección y Artículos Deportivos.	0.00	2,004.00	2,004.00	2,003.99	2,003.99	0.01	
2900		Herramientas, Refacciones y Accesorios Menores.	13,018.11	28,537.59	41,555.70	38,290.47	38,290.47	3,265.23	
3000		Servicios Generales.	516,148.43	165,077.10	681,225.53	573,684.92	562,366.17	107,540.61	
3100		Servicios Básicos.	4,149.83	0.00	4,149.83	3,400.00	3,400.00	749.83	
3200		Servicios de Arrendamiento.	95,091.62	-20,815.73	74,275.89	18,800.00	18,800.00	55,475.89	
3400		Servicios Financieros, Bancarios y Comerciales.	7,480.30	-2,202.04	5,278.26	5,278.26	5,278.26	0.00	
3500		Servicios de Instalación, Reparación, Mantenimiento y Conservación.	8,217.17	1,904.85	10,122.02	7,006.65	7,006.65	3,115.37	
3600		Servicios de Comunicación Social y Publicidad.	9,286.37	44,380.27	53,666.64	50,102.44	50,102.44	3,564.20	
3700		Servicios de Traslado y Viajes.	207,797.05	75,006.20	282,803.25	247,310.01	247,310.01	35,493.24	
3800		Servicios Oficiales.	40,517.97	61,410.25	101,928.22	88,086.50	88,086.50	2,522.97	
3900		Otros Servicios Generales.	143,608.12	5,393.30	149,001.42	142,382.31	142,382.31	6,619.11	
4000		Transferencias, Asignaciones, Subsidios y Otras Ayudas.	0.00	220,030.38	220,030.38	220,030.38	220,030.38	0.00	
4300		Subsidios y Subvenciones.	0.00	220,030.38	220,030.38	220,030.38	220,030.38	0.00	
				79,638.57	79,638.57	74,057.00	74,057.00	4,581.57	

GOBIERNO DEL ESTADO DE CHIAPAS
RAMO O DEPENDENCIA: Comisión Estatal de Mejora Regulatoria
ESTADO ANALITICO DEL EJERCICIO DEL PRESUPUESTO DE EGRESOS CLASIFICACIÓN POR OBJETO DEL GASTO
(CAPITULOS Y CONCEPTOS)
DEL 1 DE ENERO AL 31 DE DICIEMBRE DE 2016

(Pesos)

RPA-1

CAPG	CG	DESCRIPCIÓN	PRESUPUESTO DE EGRESOS					SUB EJERCICIO
			APROBADO	AMPLIACIONES REDUCCIONES	MODIFICADO	DEVENGADO	PAGADO	
	5100	Mobiliario y Equipo de Administración.	0.00	78,638.57	78,638.57	74,057.00	74,057.00	4,581.57
	7000	Inversiones Financieras y Otras Provisiones.	2,228,453.61	-2,228,453.61	0.00	0.00	0.00	0.00
	7900	Provisiones para Contingencias y Otras Engagaciones Especiales.	2,228,453.61	-2,228,453.61	0.00	0.00	0.00	0.00
TOTAL DEL GASTO:			10,016,530.96	-1,488,062.30	8,530,468.66	8,387,027.94	8,375,709.19	143,440.74

GOBIERNO DEL ESTADO DE CHIAPAS
 RAMO O DEPENDENCIA: Comisión Estatal de Mejora Regulatoria
 ESTADO ANALÍTICO DEL EJERCICIO DEL PRESUPUESTO DE EGRESOS CLASIFICACIÓN ECONÓMICA POR TIPO
 DE GASTO
 DEL 1 DE ENERO AL 31 DE DICIEMBRE DE 2016

(Pesos)

RPA-2

CONCEPTO	PRESUPUESTO DE EGRESOS						SUB EJERCICIO
	APROBADO	AMPLIACIONES - REDUCCIONES	MODIFICADO	DEVENGADO	PAGADO		
GASTO CORRIENTE	7,902,026.30	402,882.83	8,304,909.13	8,172,393.15	8,172,393.15	132,516.98	
GASTO DE CAPITAL	2,114,504.66	-1,888,946.13	226,559.53	214,634.79	203,316.04	10,924.74	
AMORTIZACIÓN DE LA DEUDA Y DISMINUCIÓN DE PASIVOS	0.00	0.00	0.00	0.00	0.00	0.00	
PENSIONES Y JUBILACIONES	0.00	0.00	0.00	0.00	0.00	0.00	
PARTICIPACIONES	0.00	0.00	0.00	0.00	0.00	0.00	
TOTAL DEL GASTO:	10,016,530.96	-1,486,062.30	8,530,468.66	8,387,027.94	8,375,709.19	143,440.72	



Gobierno del
Estado de Chiapas

Gobierno Constitucional del Estado de Chiapas
Ramo o Dependencia: Comisión Estatal de Mejora Regulatoria
Estado Analítico del Ejercicio del Presupuesto de Egresos en Clasificación
Administrativa/Organismo
del 1 de Enero al 31 de Diciembre de 2016



(Pesos)

RPA-3

CONCEPTO	PRESUPUESTO DE EGRESOS						SUB EJERCICIO
	ARROBADO	AMPLIACIONES REDUCCIONES	MODIFICADO	DEVENGADO	PAGADO		
TOTAL	10,016,530.96	-1,486,062.30	8,530,468.66	8,387,027.94	8,375,709.19	143,440.72	
PODER EJECUTIVO	10,016,530.96	-1,486,062.30	8,530,468.66	8,387,027.94	8,375,709.19	143,440.72	
Comisión Estatal de Mejora Regulatoria	10,016,530.96	-1,486,062.30	8,530,468.66	8,387,027.94	8,375,709.19	143,440.72	



GOBIERNO DEL
ESTADO DE CHIAPAS

GOBIERNO CONSTITUCIONAL DEL ESTADO DE CHIAPAS
RAMO O DEPENDENCIA: Comisión Estatal de Mejora Regulatoria
ESTADO ANALITICO DEL EJERCICIO DEL PRESUPUESTO DE EGRESOS EN CLASIFICACIÓN
ADMINISTRATIVA/PODERES
DEL 1 DE ENERO AL 31 DE DICIEMBRE DE 2016



RPA-4
(Pesos)

CONCEPTO	PRESUPUESTO DE EGRESOS						SUB EJERCICIO
	APROBADO	AMPLIACIONES - REDUCCIONES	MODIFICADO	DEVENGADO	PAGADO		
TOTAL	10,016,530.96	-1,486,062.30	8,530,468.66	8,387,027.94	8,375,709.19	143,440.72	
PODER EJECUTIVO	10,016,530.96	-1,486,062.30	8,530,468.66	8,387,027.94	8,375,709.19	143,440.72	
Comisión Estatal de Mejora Regulatoria	10,016,530.96	-1,486,062.30	8,530,468.66	8,387,027.94	8,375,709.19	143,440.72	
PODER LEGISLATIVO	0.00	0.00	0.00	0.00	0.00	0.00	
PODER JUDICIAL	0.00	0.00	0.00	0.00	0.00	0.00	
ORGANOS AUTONOMOS	0.00	0.00	0.00	0.00	0.00	0.00	





Gobierno del
Estado de Chiapas


Gobierno Constitucional del Estado de Chiapas
Ramo o Dependencia: Comisión Estatal de Mejora Regulatoria
Estado Analítico del Ejercicio del Presupuesto de Egresos en Clasificación
Administrativa/Entidades
del 1 de Enero al 31 de Diciembre de 2016



(Pesos)

RPA-5

CONCEPTO	PRESUPUESTO DE EGRESOS					SUB EJERCICIO
	APROBADO	AMPLIACIONES - REDUCCIONES	MODIFICADO	DEVENGADO	PAGADO	
ENTIDADES PARA ESTATALES Y FIDELICOMISOS NO EMPRESARIALES Y NO FINANCIEROS						NO APLICA
INSTITUCIONES PUBLICAS DE SEGURIDAD SOCIAL						NO APLICA
ENTIDADES PARA ESTATALES EMPRESARIALES NO FINANCIERAS CON PARTICIPACION ESTATAL MAYORITARIA						NO APLICA





GOBIERNO DEL
ESTADO DE CHIAPAS

GOBIERNO DEL ESTADO DE CHIAPAS

RAMO O DEPENDENCIA: Comisión Estatal de Mejora Regulatoria

ESTADO ANALÍTICO DEL EJERCICIO DEL PRESUPUESTO DE EGRESOS CLASIFICACIÓN FUNCIONAL (FINALIDAD Y FUNCIÓN)

DEL 1 DE ENERO AL 31 DE DICIEMBRE DE 2016



(Pesos)

RPA-6

FI	FU	CONCEPTO	EGRESOS					SUBEJERCICIO
			APROBADO	AMPLIACIONES -REDUCCIONES	MODIFICADO	DEVENGADO	PAGADO	
3		Desarrollo Económico	10,016,530.96	-1,486,062.30	8,530,468.66	8,387,027.94	8,375,709.19	143,440.72
	3.1	Asuntos económicos, comerciales y laborales en general	10,016,530.96	-1,486,062.30	8,530,468.66	8,387,027.94	8,375,709.19	143,440.72
TOTAL DEL GASTO:			10,016,530.96	-1,486,062.30	8,530,468.66	8,387,027.94	8,375,709.19	143,440.72

GOBIERNO DEL ESTADO DE CHIAPAS
RAMO O DEPENDENCIA: Comisión Estatal de Mejora Regulatoria
GASTO POR CATEGORÍA PROGRAMÁTICA
DEL 1 DE ENERO AL 31 DE DICIEMBRE DE 2016
(Pesos)

CONCEPTO	PRESUPUESTO DE EGRESOS					
	APROBADO	AMPLIACIONES -REDUCCIONES	MODIFICADO	DEVENGADO	PAGADO	SUBSERVICIO
Programas	10,016,530.96	-1,486,062.30	8,530,468.66	8,387,027.94	8,375,709.19	143,440.72
Subsidios: Sector Social y Privado o Entidades Federativas y Municipios	0.00	0.00	0.00	0.00	0.00	0.00
Otros Subsidios	0.00	0.00	0.00	0.00	0.00	0.00
Sujetos a Reglas de Operación	0.00	0.00	0.00	0.00	0.00	0.00
Desempeño de las Funciones	10,016,530.96	-1,486,062.30	8,530,468.66	8,387,027.94	8,375,709.19	143,440.72
Específicos	0.00	0.00	0.00	0.00	0.00	0.00
Funciones de las Fuerzas Armadas (Únicamente Gobierno Federal)	0.00	0.00	0.00	0.00	0.00	0.00
Planeación, seguimiento y evaluación de políticas públicas	0.00	0.00	0.00	0.00	0.00	0.00
Prestación de Servicios Públicos	0.00	0.00	0.00	0.00	0.00	0.00
Promoción y fomento	10,016,530.96	-1,486,062.30	8,530,468.66	8,387,027.94	8,375,709.19	143,440.72
Provisión de Bienes Públicos	0.00	0.00	0.00	0.00	0.00	0.00
Proyectos de inversión	0.00	0.00	0.00	0.00	0.00	0.00
Regulación y supervisión	0.00	0.00	0.00	0.00	0.00	0.00
Administrativos y de Apoyo	0.00	0.00	0.00	0.00	0.00	0.00
Apoyo a la función pública y al mejoramiento de la gestión	0.00	0.00	0.00	0.00	0.00	0.00
Apoyo al proceso presupuestario y para mejorar la eficiencia institucional	0.00	0.00	0.00	0.00	0.00	0.00
Operaciones ajenas	0.00	0.00	0.00	0.00	0.00	0.00
Compromisos	0.00	0.00	0.00	0.00	0.00	0.00
Desastres Naturales	0.00	0.00	0.00	0.00	0.00	0.00
Obligaciones de cumplimiento de resolución jurisdiccional	0.00	0.00	0.00	0.00	0.00	0.00
Obligaciones	0.00	0.00	0.00	0.00	0.00	0.00
Aportaciones a fondos de estabilización	0.00	0.00	0.00	0.00	0.00	0.00
Aportaciones a fondos de inversión y reestructura de pensiones	0.00	0.00	0.00	0.00	0.00	0.00
Aportaciones a la seguridad social	0.00	0.00	0.00	0.00	0.00	0.00
Pensiones y Jubilaciones	0.00	0.00	0.00	0.00	0.00	0.00
Programas de Gasto Federalizado (Gobierno Federal)	0.00	0.00	0.00	0.00	0.00	0.00
Gasto Federalizado	0.00	0.00	0.00	0.00	0.00	0.00
Participaciones a entidades federativas y municipios	0.00	0.00	0.00	0.00	0.00	0.00
Costo financiero, deuda o apoyos a deudores y ahorradores de la banca	0.00	0.00	0.00	0.00	0.00	0.00
Adeudos de ejercicios fiscales anteriores	0.00	0.00	0.00	0.00	0.00	0.00
TOTAL DEL GASTO:	10,016,530.96	-1,486,062.30	8,530,468.66	8,387,027.94	8,375,709.19	143,440.72



GOBIERNO DEL
ESTADO DE CHIAPAS

GOBIERNO DEL ESTADO DE CHIAPAS
RAMO O DEPENDENCIA: Comisión Estatal de Mejora Regulatoria
ESTADO ANALITICO DEL EJERCICIO DEL PRESUPUESTO DE EGRESOS CLASIFICACIÓN POR UNIDAD
RESPONSABLE



DEL 1 DE ENERO AL 31 DE DICIEMBRE DE 2016

(Pesos)

RPA-8

UR	CONCEPTO	EGRESOS						SUB EJERCICIO
		APROBADO	AMPLIACIONES - REDUCCIONES	MODIFICADO	DEVENGADO	PAGADO		
01	Dirección General	3,407,536.81	-1,686,293.60	1,721,243.21	1,695,695.90	1,684,377.15	25,547.31	
02	Dirección de Competitividad y Normas Regulatorias	1,776,796.88	123,293.59	1,900,090.47	1,886,484.78	1,886,484.78	13,605.69	
03	Dirección de Servicios y Enlace Empresarial	1,863,939.93	177,005.50	2,040,945.43	2,022,326.42	2,022,326.42	18,619.01	
04	Delegación Administrativa	2,968,257.34	-100,067.79	2,868,189.55	2,782,520.84	2,782,520.84	85,668.71	
TOTAL DEL GASTO:		10,016,530.96	-1,486,062.30	8,530,468.66	8,387,027.94	8,375,709.19	143,440.72	





GOBIERNO DEL
ESTADO DE CHIAPAS

GOBIERNO DEL ESTADO DE CHIAPAS
RAMO O DEPENDENCIA: Comisión Estatal de Mejora Regulatoria



ESTADO ANALITICO DEL EJERCICIO DEL PRESUPUESTO DE EGRESOS CLASIFICACIÓN POR DISTRIBUCIÓN
GEOGRÁFICA
DEL 1 DE ENERO AL 31 DE DICIEMBRE DE 2016
(Pesos)


RPA-9

CLAVE	No.	CONCEPTO	PRESUPUESTO DE EGRESOS				SUB EJERCICIO	
			APROBADO	AMPLIACIONES - REDUCCIONES	MODIFICADO	DEVENGADO		PAGADO
000	000	Cobertura Estatal	10,016,530.96	-1,486,062.30	8,530,468.66	8,387,027.94	8,375,709.19	143,440.72
TOTAL DEL GASTO:			10,016,530.96	-1,486,062.30	8,530,468.66	8,387,027.94	8,375,709.19	143,440.72

ENTIDAD FEDERATIVA: CHIAPAS
FORMATO DEL EJERCICIO Y DESTINO DE GASTO FEDERALIZADO Y REINTEGROS
AL PERIODO: (Trimestral o Anual)

PROGRAMA O FONDO	DESTINO DE LOS RECURSOS	EJERCICIO		REINTEGRO
		DEVENGADO	PAGADO	
5821 01 FONE Servicios Personales (Ramo 33 - 1013)				
5822 01 FASSA (Ramo 33 - 1002)				
5823 01 FAIS Entidades (FISE Ramo 33 - 1003)				
5823 1a Programa de Agua Potable Alcantarillado y Saneamiento (Ramo 16 - S074)				
5823 05 FAIS Municipal (FISM Ramo 33 - 1004)				
5824 01 FORTAMUN (Ramo 33 - 1005)				
5825 01 FAM Asistencia Social (Ramo 33 - 1006)				
5826 01 FAETA Educación Tecnológica (Ramo 33 - 1009)				
5827 01 FASP (Ramo 33 - 10011)				
5828 18 Programa 3x1 para Migrantes (Ramo 20 - S061)				
5831 01 PEMEX				
5832 01 Convenios de Descentralización				
5833 05 Reconstrucción y Conservación de Carreteras (Ramo 9 - K032)				
5834 02 Protección Contra Riesgos Sanitarios (Ramo 12 - G004)				
5931 01 Fideicomiso para la Infraestructura en los Estados				
5932 01 Programa de Infraestructura Indígena (PROII) (Ramo 6 - S265)				
5933 01 Proyectos de Desarrollo Regional (Ramo 23 - U128)				
5934 01 Fondo Regional (Ramo 23 - U019)				
5935 01 Fondo de Inversiones para las Entidades Federativas				
5936 01 Fondo de Inversiones para el Combate a la Pobreza				
TOTAL				

NO APLICA



**INFORMACIÓN LEY DE DISCIPLINA
FINANCIERA - LDF**

NOMBRE DEL ENTE PÚBLICO : Comisión Estatal de Mejora Regulatoria

Estado Analítico del Ejercicio de Presupuesto de Egresos Detallado - LDF 6b

Clasificación Administrativa

Del 1 de Enero al 31 de diciembre de 2016

(PESOS)

Concepto	Egresos					Subejercicio
	Aprobado	Ampliaciones / Reducciones	Modificado	Devengado	Pagado	
Gasto No Etiquetado	10,016,530.96	-1,907,620.09	8,108,910.87	7,965,470.15	7,954,151.40	143,440.72
A. Poder Ejecutivo	10,016,530.96	-1,907,620.09	8,108,910.87	7,965,470.15	7,954,151.40	143,440.72
Comisión Estatal de Mejora Regulatoria	10,016,530.96	-1,907,620.09	8,108,910.87	7,965,470.15	7,954,151.40	143,440.72
Gasto Etiquetado	0.00	0.00	0.00	0.00	0.00	0.00
A. Poder Ejecutivo	0.00	0.00	0.00	0.00	0.00	0.00
Comisión Estatal de Mejora Regulatoria	0.00	0.00	0.00	0.00	0.00	0.00
III. Total de Egresos	10,016,530.96	-1,907,620.09	8,108,910.87	7,965,470.15	7,954,151.40	143,440.72


 Lic. León Cerma Núñez
 Delegado Administrativo

NOMBRE DEL ENTE PÚBLICO : Comisión Estatal de Mejora Regulatoria

Estado Analítico del Ejercicio de Presupuesto de Egresos Detallado - LDF 6c.

Clasificación Funcional (Finalidad y Función)

Del 1 de Enero al 31 de diciembre de 2016

(PESOS)

Concepto	Egresos					Subejercicio
	Aprobado	Ampliaciones / Reducciones	Modificado	Devengado	Pagado	
I. Gasto No Etiquetado	10,016,530.96	-1,907,620.09	8,108,910.87	7,965,470.15	7,954,151.40	143,440.72
A. Gobierno	0.00	0.00	0.00	0.00	0.00	0.00
a1) Legislación	0.00	0.00	0.00	0.00	0.00	0.00
a2) Justicia	0.00	0.00	0.00	0.00	0.00	0.00
a3) Coordinación de la política de gobierno	0.00	0.00	0.00	0.00	0.00	0.00
a4) Relaciones exteriores	0.00	0.00	0.00	0.00	0.00	0.00
a5) Asuntos financieros y hacendarios	0.00	0.00	0.00	0.00	0.00	0.00
a6) Seguridad Nacional	0.00	0.00	0.00	0.00	0.00	0.00
a7) Asuntos de orden público y de seguridad interior	0.00	0.00	0.00	0.00	0.00	0.00
a8) Otros servicios generales	0.00	0.00	0.00	0.00	0.00	0.00
B. Desarrollo Social	0.00	0.00	0.00	0.00	0.00	0.00
b1) Protección ambiental	0.00	0.00	0.00	0.00	0.00	0.00
b2) Vivienda y servicios a la comunidad	0.00	0.00	0.00	0.00	0.00	0.00
b3) Salud	0.00	0.00	0.00	0.00	0.00	0.00
b4) Recreación, cultura y otras manifestaciones sociales	0.00	0.00	0.00	0.00	0.00	0.00
b5) Educación	0.00	0.00	0.00	0.00	0.00	0.00
b6) Protección social	0.00	0.00	0.00	0.00	0.00	0.00
b7) Otros Asuntos Sociales	0.00	0.00	0.00	0.00	0.00	0.00
C. Desarrollo Económico	10,016,530.96	-1,907,620.09	8,108,910.87	7,965,470.15	7,954,151.40	143,440.72
c1) Asuntos económicos, comerciales y laborales en general	10,016,530.96	-1,907,620.09	8,108,910.87	7,965,470.15	7,954,151.40	143,440.72
c2) Agropecuaria, silvicultura, pesca y caza	0.00	0.00	0.00	0.00	0.00	0.00
c3) Combustibles y energía	0.00	0.00	0.00	0.00	0.00	0.00
c4) Minería, manufacturas y construcción	0.00	0.00	0.00	0.00	0.00	0.00
c5) Transporte	0.00	0.00	0.00	0.00	0.00	0.00
c6) Comunicaciones	0.00	0.00	0.00	0.00	0.00	0.00
c7) Turismo	0.00	0.00	0.00	0.00	0.00	0.00
c8) Ciencia, tecnología e innovación	0.00	0.00	0.00	0.00	0.00	0.00
c9) Otras industrias y otros asuntos económicos	0.00	0.00	0.00	0.00	0.00	0.00
D. Otras no Clasificadas en Funciones Anteriores	0.00	0.00	0.00	0.00	0.00	0.00
d1) Transac. de la deuda pública/costo financiero de la deuda	0.00	0.00	0.00	0.00	0.00	0.00
d2) Transf., part. y aport. entre diferentes niv. y ord. de gob.	0.00	0.00	0.00	0.00	0.00	0.00
d3) saneamiento del Sistema Financiero	0.00	0.00	0.00	0.00	0.00	0.00
d4) Adeudos de Ejercicios Fiscales Anteriores	0.00	0.00	0.00	0.00	0.00	0.00
II. Gasto Etiquetado	0.00	0.00	0.00	0.00	0.00	0.00
A. Gobierno	0.00	0.00	0.00	0.00	0.00	0.00
a1) Legislación	0.00	0.00	0.00	0.00	0.00	0.00
a2) Justicia	0.00	0.00	0.00	0.00	0.00	0.00
a3) Coordinación de la política de gobierno	0.00	0.00	0.00	0.00	0.00	0.00
a4) Relaciones exteriores	0.00	0.00	0.00	0.00	0.00	0.00
a5) Asuntos financieros y hacendarios	0.00	0.00	0.00	0.00	0.00	0.00
a6) Seguridad Nacional	0.00	0.00	0.00	0.00	0.00	0.00
a7) Asuntos de orden público y de seguridad interior	0.00	0.00	0.00	0.00	0.00	0.00
a8) Otros servicios generales	0.00	0.00	0.00	0.00	0.00	0.00
B. Desarrollo Social	0.00	0.00	0.00	0.00	0.00	0.00
b1) Protección ambiental	0.00	0.00	0.00	0.00	0.00	0.00
b2) Vivienda y servicios a la comunidad	0.00	0.00	0.00	0.00	0.00	0.00
b3) Salud	0.00	0.00	0.00	0.00	0.00	0.00
b4) Recreación, cultura y otras manifestaciones sociales	0.00	0.00	0.00	0.00	0.00	0.00
b5) Educación	0.00	0.00	0.00	0.00	0.00	0.00
b6) Protección social	0.00	0.00	0.00	0.00	0.00	0.00
b7) Otros Asuntos Sociales	0.00	0.00	0.00	0.00	0.00	0.00
C. Desarrollo Económico	0.00	0.00	0.00	0.00	0.00	0.00
c1) Asuntos económicos, comerciales y laborales en general	0.00	0.00	0.00	0.00	0.00	0.00
c2) Agropecuaria, silvicultura, pesca y caza	0.00	0.00	0.00	0.00	0.00	0.00
c3) Combustibles y energía	0.00	0.00	0.00	0.00	0.00	0.00
c4) Minería, manufacturas y construcción	0.00	0.00	0.00	0.00	0.00	0.00
c5) Transporte	0.00	0.00	0.00	0.00	0.00	0.00
c6) Comunicaciones	0.00	0.00	0.00	0.00	0.00	0.00
c7) Turismo	0.00	0.00	0.00	0.00	0.00	0.00
c8) Ciencia, tecnología e innovación	0.00	0.00	0.00	0.00	0.00	0.00
c9) Otras industrias y otros asuntos económicos	0.00	0.00	0.00	0.00	0.00	0.00
D. Otras no Clasificadas en Funciones Anteriores	0.00	0.00	0.00	0.00	0.00	0.00
d1) Transac. de la deuda pública/costo financiero de la deuda	0.00	0.00	0.00	0.00	0.00	0.00
d2) Transf., part. y aport. entre diferentes niv. y ord. de gob.	0.00	0.00	0.00	0.00	0.00	0.00
d3) saneamiento del Sistema Financiero	0.00	0.00	0.00	0.00	0.00	0.00
d4) Adeudos de Ejercicios Fiscales Anteriores	0.00	0.00	0.00	0.00	0.00	0.00
III. Total de Egresos	10,016,530.96	-1,907,620.09	8,108,910.87	7,965,470.15	7,954,151.40	143,440.72

Lic. León Larra Núñez
Delegado Administrativo

NOMBRE DEL ENTE PÚBLICO : Comisión Estatal de Mejora Regulatoria


Estado Analítico del Ejercicio del Presupuesto de Egresos Detallado - LDF 6d

Clasificación de Servicios Personales por Categoría

Del 1 de Enero al 31 de diciembre de 2016

(PESOS)

Concepto	Egresos					Subejercicio
	Aprobado	Ampliaciones / Reducciones	Modificado	Devengado	Pagado	
Gasto No Etiquetado	7,279,927.68	3,492.30	7,283,419.98	7,264,912.18	7,264,912.18	18,507.80
A. Personal Administrativo y de Servicio Público	7,279,927.68	3,492.30	7,283,419.98	7,264,912.18	7,264,912.18	18,507.80
B. Magisterio	0.00	0.00	0.00	0.00	0.00	0.00
C. Servicios de Salud	0.00	0.00	0.00	0.00	0.00	0.00
c1) Personal Administrativo	0.00	0.00	0.00	0.00	0.00	0.00
c2) Personal Médico, Paramédico y Afín	0.00	0.00	0.00	0.00	0.00	0.00
D. Seguridad Pública	0.00	0.00	0.00	0.00	0.00	0.00
E. Gastos Asociados a la Implementación de Nuevas Leyes Federales o Reformas a las mismas	0.00	0.00	0.00	0.00	0.00	0.00
e1) Nombre del Programa o Ley 1	0.00	0.00	0.00	0.00	0.00	0.00
e2) Nombre del Programa o Ley 2	0.00	0.00	0.00	0.00	0.00	0.00
F. Sentencias Laborales Definitivas	0.00	0.00	0.00	0.00	0.00	0.00
Gasto Etiquetado	0.00	0.00	0.00	0.00	0.00	0.00
A. Personal Administrativo y de Servicio Público	0.00	0.00	0.00	0.00	0.00	0.00
B. Magisterio	0.00	0.00	0.00	0.00	0.00	0.00
C. Servicios de Salud	0.00	0.00	0.00	0.00	0.00	0.00
c1) Personal Administrativo	0.00	0.00	0.00	0.00	0.00	0.00
c2) Personal Médico, Paramédico y Afín	0.00	0.00	0.00	0.00	0.00	0.00
D. Seguridad Pública	0.00	0.00	0.00	0.00	0.00	0.00
E. Gastos Asociados a la Implementación de Nuevas Leyes Federales o Reformas a las mismas	0.00	0.00	0.00	0.00	0.00	0.00
e1) Nombre del Programa o Ley 1	0.00	0.00	0.00	0.00	0.00	0.00
e2) Nombre del Programa o Ley 2	0.00	0.00	0.00	0.00	0.00	0.00
F. Sentencias Laborales Definitivas	0.00	0.00	0.00	0.00	0.00	0.00
III. Total del Gasto en Servicios Personales	7,279,927.68	3,492.30	7,283,419.98	7,264,912.18	7,264,912.18	18,507.80



Lic. León Lerma Núñez
Delegado Administrativo

NOMBRE DEL ENTE PÚBLICO : Comisión Estatal de Mejora Regulatoria
Estado Analítico del Ejercicio de Presupuesto de Egresos Detallado – LDF 6a.
Clasificación por Objeto del Gasto (Capítulo y Concepto)

Del 1 de Enero al 31 de diciembre de 2016

(PESOS)

Concepto	Egresos					Subejercicio
	Aprobado	Ampliaciones / Reducciones	Modificado	Devengado	Pagado	
I. Gasto No Etiquetado	10,016,530.96	-1,507,620.09	8,108,910.87	7,965,470.15	7,954,151.40	143,440.72
A. Servicios Personales.	7,142,366.67	0.00	7,142,366.67	7,123,858.87	7,123,858.87	18,507.80
a1) Remuneraciones al Personal de Carácter Permanente.	2,574,991.68	0.00	2,574,991.68	2,574,991.68	2,574,991.68	0.00
a2) Remuneraciones al Personal de Carácter Transitorio.	0.00	0.00	0.00	0.00	0.00	0.00
a3) Remuneraciones Adicionales y Especiales.	3,405,970.59	0.00	3,405,970.59	3,387,481.14	3,387,481.14	18,489.45
a4) Seguridad Social.	264,316.09	0.00	264,316.09	264,297.74	264,297.74	18.35
a5) Otras Prestaciones Sociales y Económicas.	378,624.00	0.00	378,624.00	378,624.00	378,624.00	0.00
a6) Previsiones.	0.00	0.00	0.00	0.00	0.00	0.00
a7) Pago de Estímulos a Servidores Públicos.	218,464.31	0.00	218,464.31	218,464.31	218,464.31	0.00
B. Materiales y Suministros.	129,562.25	49,817.85	179,380.10	168,569.36	166,569.36	12,810.74
b1) Materiales de Administración, Emisión de Documentos y Artículos Oficiales.	54,405.11	-3,979.52	50,425.59	44,995.56	44,995.56	5,430.03
b2) Alimentos y Utensilios.	21,534.73	0.00	21,534.73	20,229.33	20,229.33	1,305.40
b3) Materias Primas y Materiales de Producción y Comercialización	0.00	0.00	0.00	0.00	0.00	0.00
b4) Materiales y Artículos de Construcción y de Reparación.	8,997.25	-4,498.62	4,498.63	4,477.60	4,477.60	21.03
b5) Productos Químicos, Farmacéuticos y de Laboratorio.	0.00	0.00	0.00	0.00	0.00	0.00
b6) Combustibles, Lubrificantes y Aditivos.	31,607.05	27,754.40	59,361.45	56,572.41	56,572.41	2,789.04
b7) Vestuario, Blancos, Prendas de Protección y Artículos Deportivos.	0.00	2,004.00	2,004.00	2,003.99	2,003.99	0.01
b8) Materiales y Suministros para Seguridad.	0.00	0.00	0.00	0.00	0.00	0.00
b9) Herramientas, Refacciones y Accesorios Menores.	13,018.11	28,537.59	41,555.70	38,290.47	38,290.47	3,265.23
C. Servicios Generales.	516,148.43	165,077.10	681,225.53	573,684.92	562,366.17	107,540.61
c1) Servicios Básicos.	4,149.83	0.00	4,149.83	3,400.00	3,400.00	749.83
c2) Servicios de Arrendamiento.	95,091.92	-20,815.73	74,276.19	18,800.00	18,800.00	55,476.19
c3) Servicios Profesionales, Científicos, Técnicos y Otros Servicios.	0.00	0.00	0.00	0.00	0.00	0.00
c4) Servicios Financieros, Bancarios y Comerciales.	7,480.30	-2,202.04	5,278.26	5,278.26	5,278.26	0.00
c5) Servicios de instalación, Reparación, Mantenimiento y Conservación.	8,217.17	1,904.85	10,122.02	7,006.65	7,006.65	3,115.37
c6) Servicios de Comunicación Social y Publicidad.	9,286.37	44,380.27	53,666.64	50,102.44	50,102.44	3,564.20
c7) Servicios de Traslado y Viáticos.	207,797.05	75,006.20	282,803.25	247,310.01	247,310.01	35,493.24
c8) Servicios Oficiales.	40,517.97	61,410.25	101,928.22	98,405.25	98,086.50	2,522.97
c9) Otros Servicios Generales.	143,608.12	5,393.30	149,001.42	142,382.31	142,382.31	6,619.11
D. Transferencias, Asignaciones, Subsidios y Otras Ayudas.	0.00	27,300.00	27,300.00	27,300.00	27,300.00	0.00
d1) Transferencias Internas y Asignaciones al Sector Público.	0.00	0.00	0.00	0.00	0.00	0.00
d2) Transferencias al Resto del Sector Público.	0.00	0.00	0.00	0.00	0.00	0.00
d3) Subsidios y Subvenciones.	0.00	27,300.00	27,300.00	27,300.00	27,300.00	0.00
d4) Ayudas Sociales.	0.00	0.00	0.00	0.00	0.00	0.00
d5) Pensiones y Jubilaciones.	0.00	0.00	0.00	0.00	0.00	0.00
d6) Transferencias a Fideicomisos, Mandatos y Otros Análogos.	0.00	0.00	0.00	0.00	0.00	0.00
d7) Transferencias a la Seguridad Social.	0.00	0.00	0.00	0.00	0.00	0.00
d8) Donativos	0.00	0.00	0.00	0.00	0.00	0.00
d9) Transferencias al Exterior.	0.00	0.00	0.00	0.00	0.00	0.00
E. Bienes Muebles, Inmuebles e Intangibles.	0.00	78,638.57	78,638.57	74,057.00	74,057.00	4,581.57
e1) Mobiliario y Equipo de Administración.	0.00	78,638.57	78,638.57	74,057.00	74,057.00	4,581.57
e2) Mobiliario y Equipo Educativo y Recreativo.	0.00	0.00	0.00	0.00	0.00	0.00
e3) Equipo e Instrumental Médico y de Laboratorio.	0.00	0.00	0.00	0.00	0.00	0.00
e4) Vehículos y Equipo de Transporte.	0.00	0.00	0.00	0.00	0.00	0.00
e5) Equipo de Defensa y Seguridad.	0.00	0.00	0.00	0.00	0.00	0.00
e6) Maquinaria, Otros Equipos y Herramientas.	0.00	0.00	0.00	0.00	0.00	0.00
e7) Activos Biológicos.	0.00	0.00	0.00	0.00	0.00	0.00
e8) Bienes Inmuebles.	0.00	0.00	0.00	0.00	0.00	0.00
e9) Activos Intangibles.	0.00	0.00	0.00	0.00	0.00	0.00
F. Inversión Pública.	0.00	0.00	0.00	0.00	0.00	0.00
f1) Obra Pública en Bienes de Dominio Público.	0.00	0.00	0.00	0.00	0.00	0.00
f2) Obra Pública en Bienes Propios.	0.00	0.00	0.00	0.00	0.00	0.00
f3) Proyectos Productivos y Acciones de Fomento	0.00	0.00	0.00	0.00	0.00	0.00
G. Inversiones Financieras y Otras Provisiones.	2,228,453.61	-2,228,453.61	0.00	0.00	0.00	0.00
g1) Inversiones para el Fomento de Actividades Productivas	0.00	0.00	0.00	0.00	0.00	0.00
g2) Acciones y Participaciones de Capital	0.00	0.00	0.00	0.00	0.00	0.00
g3) Compra de Títulos y Valores	0.00	0.00	0.00	0.00	0.00	0.00
g4) Concesión de Préstamos.	0.00	0.00	0.00	0.00	0.00	0.00
g5) Inversiones en Fideicomisos, Mandatos y Otros Análogos	0.00	0.00	0.00	0.00	0.00	0.00
Fideicomiso de Desastres Naturales (informativo)	0.00	0.00	0.00	0.00	0.00	0.00
g6) Otras Inversiones Financieras	0.00	0.00	0.00	0.00	0.00	0.00
g7) Provisiones para Contingencias y Otras Erogaciones Especiales.	2,228,453.61	-2,228,453.61	0.00	0.00	0.00	0.00
H. Participaciones y Aportaciones.	0.00	0.00	0.00	0.00	0.00	0.00
h1) Participaciones.	0.00	0.00	0.00	0.00	0.00	0.00
h2) Aportaciones.	0.00	0.00	0.00	0.00	0.00	0.00
h3) Convenios.	0.00	0.00	0.00	0.00	0.00	0.00
I. Deuda Pública.	0.00	0.00	0.00	0.00	0.00	0.00
i1) Amortización de la Deuda Pública	0.00	0.00	0.00	0.00	0.00	0.00
i2) Intereses de la Deuda Pública.	0.00	0.00	0.00	0.00	0.00	0.00
i3) Comisiones de la Deuda Pública.	0.00	0.00	0.00	0.00	0.00	0.00
i4) Gastos de la Deuda Pública.	0.00	0.00	0.00	0.00	0.00	0.00
i5) Costo por Coberturas.	0.00	0.00	0.00	0.00	0.00	0.00
i6) Apoyos Financieros.	0.00	0.00	0.00	0.00	0.00	0.00
i7) Adeudos de Ejercicios Fiscales Anteriores (ADEFAS).	0.00	0.00	0.00	0.00	0.00	0.00
II. Gasto Etiquetado	0.00	0.00	0.00	0.00	0.00	0.00

Lic. León Lema Núñez
 Delegado Administrativo

NOMBRE DEL ENTE PUBLICO : Comisión Estatal de Mejora Regulatoria
Estado Analítico del Ejercicio de Presupuesto de Egresos Detallado - LDF 6a.
Clasificación por Objeto del Gasto (Capítulo y Concepto)

Del 1 de Enero al 31 de diciembre de 2016
(PESOS)

Concepto	Egresos						Subejercicio
	Aprobado	Ampliaciones / Reducciones	Modificado	Devengado	Pagado		
A. Servicios Personales.	0.00	0.00	0.00	0.00	0.00	0.00	0.00
a1) Remuneraciones al Personal de Carácter Permanente.	0.00	0.00	0.00	0.00	0.00	0.00	0.00
a2) Remuneraciones al Personal de Carácter Transitorio	0.00	0.00	0.00	0.00	0.00	0.00	0.00
a3) Remuneraciones Adicionales y Especiales.	0.00	0.00	0.00	0.00	0.00	0.00	0.00
a4) Seguridad Social.	0.00	0.00	0.00	0.00	0.00	0.00	0.00
a5) Otras Prestaciones Sociales y Económicas	0.00	0.00	0.00	0.00	0.00	0.00	0.00
a6) Previsiones	0.00	0.00	0.00	0.00	0.00	0.00	0.00
a7) Pago de Estímulos a Servidores Públicos.	0.00	0.00	0.00	0.00	0.00	0.00	0.00
B. Materiales y Suministros.	0.00	0.00	0.00	0.00	0.00	0.00	0.00
b1) Materiales de Administración, Emisión de Documentos y Artículos Oficiales	0.00	0.00	0.00	0.00	0.00	0.00	0.00
b2) Alimentos y Utensilios.	0.00	0.00	0.00	0.00	0.00	0.00	0.00
b3) Materias Primas y Materiales de Producción y Comercialización	0.00	0.00	0.00	0.00	0.00	0.00	0.00
b4) Materiales y Artículos de Construcción y de Reparación.	0.00	0.00	0.00	0.00	0.00	0.00	0.00
b5) Productos Químicos, Farmacéuticos y de Laboratorio.	0.00	0.00	0.00	0.00	0.00	0.00	0.00
b6) Combustibles, Lubricantes y Aditivos.	0.00	0.00	0.00	0.00	0.00	0.00	0.00
b7) Vestuario, Blancos, Prendas de Protección y Artículos Deportivos.	0.00	0.00	0.00	0.00	0.00	0.00	0.00
b8) Materiales y Suministros para Seguridad.	0.00	0.00	0.00	0.00	0.00	0.00	0.00
b9) Herramientas, Refacciones y Accesorios Menores.	0.00	0.00	0.00	0.00	0.00	0.00	0.00
C. Servicios Generales	0.00	0.00	0.00	0.00	0.00	0.00	0.00
c1) Servicios Básicos.	0.00	0.00	0.00	0.00	0.00	0.00	0.00
c2) Servicios de Arrendamiento.	0.00	0.00	0.00	0.00	0.00	0.00	0.00
c3) Servicios Profesionales, Científicos, Técnicos y Otros Servicios.	0.00	0.00	0.00	0.00	0.00	0.00	0.00
c4) Servicios Financieros, Bancarios y Comerciales	0.00	0.00	0.00	0.00	0.00	0.00	0.00
c5) Servicios de Instalación, Reparación, Mantenimiento y Conservación.	0.00	0.00	0.00	0.00	0.00	0.00	0.00
c6) Servicios de Comunicación Social y Publicidad.	0.00	0.00	0.00	0.00	0.00	0.00	0.00
c7) Servicios de Traslado y Viáticos.	0.00	0.00	0.00	0.00	0.00	0.00	0.00
c8) Servicios Oficiales.	0.00	0.00	0.00	0.00	0.00	0.00	0.00
c9) Otros Servicios Generales.	0.00	0.00	0.00	0.00	0.00	0.00	0.00
D. Transferencias, Asignaciones, Subsidios y Otras Ayudas.	0.00	0.00	0.00	0.00	0.00	0.00	0.00
d1) Transferencias Internas y Asignaciones al Sector Público	0.00	0.00	0.00	0.00	0.00	0.00	0.00
d2) Transferencias al Resto del Sector Público	0.00	0.00	0.00	0.00	0.00	0.00	0.00
d3) Subsidios y Subvenciones.	0.00	0.00	0.00	0.00	0.00	0.00	0.00
d4) Ayudas Sociales.	0.00	0.00	0.00	0.00	0.00	0.00	0.00
d5) Pensiones y Jubilaciones.	0.00	0.00	0.00	0.00	0.00	0.00	0.00
d6) Transferencias a Fideicomisos, Mandatos y Otros Análogos.	0.00	0.00	0.00	0.00	0.00	0.00	0.00
d7) Transferencias a la Seguridad Social	0.00	0.00	0.00	0.00	0.00	0.00	0.00
d8) Donativos	0.00	0.00	0.00	0.00	0.00	0.00	0.00
d9) Transferencias al Exterior.	0.00	0.00	0.00	0.00	0.00	0.00	0.00
E. Bienes Muebles, Inmuebles e Intangibles.	0.00	0.00	0.00	0.00	0.00	0.00	0.00
e1) Mobiliario y Equipo de Administración.	0.00	0.00	0.00	0.00	0.00	0.00	0.00
e2) Mobiliario y Equipo Educativo y Recreativo.	0.00	0.00	0.00	0.00	0.00	0.00	0.00
e3) Equipo e Instrumental Médico y de Laboratorio.	0.00	0.00	0.00	0.00	0.00	0.00	0.00
e4) Vehículos y Equipo de Transporte.	0.00	0.00	0.00	0.00	0.00	0.00	0.00
e5) Equipo de Defensa y Seguridad.	0.00	0.00	0.00	0.00	0.00	0.00	0.00
e6) Maquinaria, Otros Equipos y Herramientas.	0.00	0.00	0.00	0.00	0.00	0.00	0.00
e7) Activos Biológicos.	0.00	0.00	0.00	0.00	0.00	0.00	0.00
e8) Bienes Inmuebles.	0.00	0.00	0.00	0.00	0.00	0.00	0.00
e9) Activos Intangibles.	0.00	0.00	0.00	0.00	0.00	0.00	0.00
Inversión Pública.	0.00	0.00	0.00	0.00	0.00	0.00	0.00
f1) Obra Pública en Bienes de Dominio Público.	0.00	0.00	0.00	0.00	0.00	0.00	0.00
f2) Obra Pública en Bienes Propios.	0.00	0.00	0.00	0.00	0.00	0.00	0.00
f3) Proyectos Productivos y Acciones de Fomento	0.00	0.00	0.00	0.00	0.00	0.00	0.00
Inversiones Financieras y Otras Provisiones.	0.00	0.00	0.00	0.00	0.00	0.00	0.00
g1) Inversiones para el Fomento de Actividades Productivas	0.00	0.00	0.00	0.00	0.00	0.00	0.00
g2) Acciones y Participaciones de Capital	0.00	0.00	0.00	0.00	0.00	0.00	0.00
g3) Compra de Títulos y Valores	0.00	0.00	0.00	0.00	0.00	0.00	0.00
g4) Concesión de Préstamos.	0.00	0.00	0.00	0.00	0.00	0.00	0.00
g5) Inversiones en Fideicomisos, Mandatos y Otros Análogos.	0.00	0.00	0.00	0.00	0.00	0.00	0.00
Fideicomiso de Desastros Naturales (Informativo)	0.00	0.00	0.00	0.00	0.00	0.00	0.00
g6) Otras Inversiones Financieras	0.00	0.00	0.00	0.00	0.00	0.00	0.00
g7) Provisiones para Contingencias y Otras erogaciones Especiales.	0.00	0.00	0.00	0.00	0.00	0.00	0.00
Participaciones y Aportaciones.	0.00	0.00	0.00	0.00	0.00	0.00	0.00
h1) Participaciones	0.00	0.00	0.00	0.00	0.00	0.00	0.00
h2) Aportaciones.	0.00	0.00	0.00	0.00	0.00	0.00	0.00
h3) Convenios.	0.00	0.00	0.00	0.00	0.00	0.00	0.00
Deuda Pública.	0.00	0.00	0.00	0.00	0.00	0.00	0.00
i1) Amortización de la Deuda Pública.	0.00	0.00	0.00	0.00	0.00	0.00	0.00
i2) Intereses de la Deuda Pública.	0.00	0.00	0.00	0.00	0.00	0.00	0.00
i3) Comisiones de la Deuda Pública.	0.00	0.00	0.00	0.00	0.00	0.00	0.00
i4) Gastos de la Deuda Pública	0.00	0.00	0.00	0.00	0.00	0.00	0.00
i5) Costo por Coberturas	0.00	0.00	0.00	0.00	0.00	0.00	0.00
i6) Apoyos Financieros.	0.00	0.00	0.00	0.00	0.00	0.00	0.00
i7) Adeudos de Ejercicios Fiscales Anteriores (ADEFAS).	0.00	0.00	0.00	0.00	0.00	0.00	0.00
Total de Egresos	10,016,530.96	-1,907,881.09	8,108,649.87	7,965,470.15	7,954,151.40	143,440.72	

Lic. León Lerma Núñez
Delegado Administrativo

NOMBRE DEL ENTE PÚBLICO:
Guía de Cumplimiento de la Ley de Disciplina Financiera de las Entidades Federativas y Municipios
Del 1 de enero al 31 de diciembre de 2016

Indicadores de Observancia	Implementación		Resultado		Fundamento	Comentarios
	SI	NO	Monto o Valor	Unidad (pesos por centímetro)		
	Mecanismo de Verificación	Fecha estimada de cumplimiento				
INDICADORES PRESUPUESTARIOS						
A. INDICADORES CUANTITATIVOS						
1 Balance Presupuestario Sostenible						
a. Propuesto	Indicativa de Ley de Ingresos y Proyecto de Presupuesto de Egresos	No aplica	No aplica	pesos	Art. 6 y 19 de la LDF	
b. Aprobado	Ley de Ingresos y Presupuesto de Egresos	No aplica	No aplica	pesos	Art. 6 y 19 de la LDF	
c. Ejercido	Cuenta Pública / Formato 4 LDF	No aplica	No aplica	pesos	Art. 6 y 19 de la LDF	
2 Balance Presupuestario de Recursos Disponibles Sostenible						
a. Propuesto	Iniciativa de Ley de Ingresos y Proyecto de Presupuesto de Egresos	No aplica	No aplica	pesos	Art. 6 y 19 de la LDF	
b. Aprobado	Ley de Ingresos y Presupuesto de Egresos	No aplica	No aplica	pesos	Art. 6 y 19 de la LDF	
c. Ejercido	Cuenta Pública / Formato 4 LDF	No aplica	No aplica	pesos	Art. 6 y 19 de la LDF	
3 Financiamiento Neto dentro del Techo de Financiamiento Neto						
a. Propuesto	Iniciativa de Ley de Ingresos	No aplica	No aplica	pesos	Art. 6, 19 y 46 de la LDF	
b. Aprobado	Ley de Ingresos	No aplica	No aplica	pesos	Art. 6, 19 y 46 de la LDF	
c. Ejercido	Cuenta Pública / Formato 4 LDF	No aplica	No aplica	pesos	Art. 6, 19 y 46 de la LDF	
4 Recursos destinados a la atención de desastres naturales						
a. Asignación al fideicomiso para desastres naturales						
a.1 Aprobado	Reporte Trm. Formato 6 a)	No aplica	No aplica	pesos	Art. 9 de la LDF	
a.2 Pagado	Cuenta Pública / Formato 6 a)	No aplica	No aplica	pesos	Art. 9 de la LDF	
b. Aportación promedio realizada por la Entidad Federativa durante los 5 ejercicios previos, para infraestructura dañada por desastres naturales	Autorizaciones de recursos aprobados por el FONDEN	No aplica	No aplica	pesos	Art. 9 de la LDF	
c. Saldo del fideicomiso para desastres naturales	Cuenta Pública / Auxiliar de Cuentas	No aplica	No aplica	pesos	Art. 9 de la LDF	
d. Costo promedio de los últimos 5 ejercicios de la reconstrucción de infraestructura dañada por desastres naturales	Autorizaciones de recursos aprobados por el FONDEN	No aplica	No aplica	pesos	Art. 9 de la LDF	
6 Techo para servicios personales						
a. Asignación en el Presupuesto de Egresos	Reporte Trm. Formato 6 d)	31/12/2016	\$7,278,827.68	pesos	Art. 10 y 21 de la LDF	
b. Ejercido	Reporte Trm. Formato 6 d)	31/12/2016	\$7,284,912.18	pesos	Art. 13 fracc. V y 21 de la LDF	
6 Provisiones de gasto para compromisos de pago derivados de APPs						
a. Asignación en el Presupuesto de Egresos	Presupuesto de Egresos	No aplica	No aplica	pesos	Art. 11 y 21 de la LDF	
7 Techo de ADEFA's para el ejercicio fiscal						
a. Propuesto	Proyecto de Presupuesto de Egresos	31/12/2016	0	pesos	Art. 12 y 20 de la LDF	
b. Aprobado	Reporte Trm. Formato 6 a)	31/12/2016	0	pesos	Art. 12 y 20 de la LDF	
c. Ejercido	Cuenta Pública / Formato 6 a)	21/12/2016	0	pesos	Art. 12 y 20 de la LDF	

B. INDICADORES CUALITATIVOS

1		Iniciativa de Ley de Ingresos y Proyecto de Presupuesto de Egresos		Iniciativa de Ley de Ingresos y Proyecto de Presupuesto de Egresos		Iniciativa de Ley de Ingresos y Proyecto de Presupuesto de Egresos		Iniciativa de Ley de Ingresos y Proyecto de Presupuesto de Egresos		Iniciativa de Ley de Ingresos y Proyecto de Presupuesto de Egresos	
a.	Objetivos anuales, estrategias y metas para el ejercicio fiscal		Iniciativa de Ley de Ingresos y Proyecto de Presupuesto de Egresos	No aplica	No aplica					Art. 5 y 18 de la LDF	
b.	Proyecciones de ejercicios posteriores		Iniciativa de Ley de Ingresos y Egresos / Formatos 7 (A) y (B)	No aplica	No aplica					Art. 5 y 18 de la LDF	
c.	Descripción de riesgos relevantes y propuestas de acción para enfrentarlos		Iniciativa de Ley de Ingresos y Proyecto de Presupuesto de Egresos	No aplica	No aplica					Art. 5 y 18 de la LDF	
d.	Resultados de ejercicios fiscales anteriores y el ejercicio fiscal en cuestión		Iniciativa de Ley de Ingresos y Proyecto de Presupuesto de Egresos / Formatos 7 (C) y (D)	No aplica	No aplica					Art. 5 y 18 de la LDF	
e.	Estado actual de las pensiones de sus trabajadores		Proyecto de Presupuesto de Egresos / Formato 8	No aplica	No aplica					Art. 5 y 18 de la LDF	
2		Balances Presupuestario de Recursos Disponibles, en caso de ser negativo		Iniciativa de Ley de Ingresos o Proyecto de Presupuesto de Egresos		Iniciativa de Ley de Ingresos o Proyecto de Presupuesto de Egresos		Iniciativa de Ley de Ingresos o Proyecto de Presupuesto de Egresos		Iniciativa de Ley de Ingresos o Proyecto de Presupuesto de Egresos	
a.	Razones excepcionales que justifiquen el Balance Presupuestario de Recursos Disponibles negativo		Proyecto de Presupuesto de Egresos	No aplica	No aplica					Art. 6 y 19 de la LDF	
b.	Fuente de recursos para cubrir el Balance Presupuestario de Recursos Disponibles negativo		Iniciativa de Ley de Ingresos o Proyecto de Presupuesto de Egresos	No aplica	No aplica					Art. 6 y 19 de la LDF	
c.	Numero de ejercicios fiscales y acciones necesarias para cubrir el Balance Presupuestario de Recursos Disponibles negativo		Iniciativa de Ley de Ingresos o Proyecto de Presupuesto de Egresos	No aplica	No aplica					Art. 6 y 19 de la LDF	
d.	Informes Trimestrales sobre el avance de las acciones para recuperar el Balance Presupuestario de Recursos Disponibles		Reporte Trim. y Cuenta Pública	No aplica	No aplica					Art. 6 y 19 de la LDF	
3		Servicios Personales		Proyecto de Presupuesto		Proyecto de Presupuesto		Proyecto de Presupuesto		Proyecto de Presupuesto	
a.	Remuneraciones de los servidores públicos		Proyecto de Presupuesto	31/12/2016	\$10,017,358.35					Art. 10 y 21 de la LDF	
b.	Previsiones salariales y económicas para cubrir incrementos salariales, creación de plazas y otros		Proyecto de Presupuesto	31/12/2016	0					Art. 10 y 21 de la LDF	

INDICADORES CUALITATIVOS

A. INDICADORES CUANTITATIVOS

1		Ingresos Excedentes derivados de Ingresos de Libre Disposición		Cuenta Pública / Formato 5		Cuenta Pública		Cuenta Pública		Cuenta Pública	
a.	Monto de Ingresos Excedentes derivados de LD		Cuenta Pública / Formato 5	No aplica	No aplica					Art. 14 y 21 de la LDF	
b.	Monto de Ingresos Excedentes derivados de LD destinados al fin del A.14, fracción I de la LDF		Cuenta Pública	No aplica	No aplica					Art. 14 y 21 de la LDF	
c.	Monto de Ingresos Excedentes derivados de LD destinados al fin del A.14, fracción II, al de la LDF		Cuenta Pública	No aplica	No aplica					Art. 14 y 21 de la LDF	
d.	Monto de Ingresos Excedentes derivados de LD destinados al fin del A.14, fracción II, B) de la LDF		Cuenta Pública	No aplica	No aplica					Art. 14 y 21 de la LDF	
e.	Monto de Ingresos Excedentes derivados de LD destinados al fin del artículo noveno transitorio de la LDF		Cuenta Pública	No aplica	No aplica					Art. Noveno Transitorio de la LDF	


B. INDICADORES CUALITATIVOS

1	Análisis Costo-Beneficio para programas o proyectos de inversión mayores a 10 millones de UDIS		Página de Internet de la Secretaría de Finanzas o Tesorería Municipal	No aplica	No aplica					Art. 13 frac. III y 21 de la LDF	
2	Análisis de conveniencia y análisis de transferencia de riesgos de los proyectos A.P.P.s		Página de Internet de la Secretaría de Finanzas o Tesorería Municipal	No aplica	No aplica					Art. 13 frac. III y 21 de la LDF	
3	Identificación de población objetivo, destino y temporalidad de subsidios		Página de Internet de la Secretaría de Finanzas o Tesorería Municipal	No aplica	No aplica					Art. 13 frac. VII y 21 de la LDF	

INDICADORES DE DEUDA FINANCIERA
A. INDICADORES CUANTITATIVOS

1 Obligaciones a Corto Plazo						
a.	Limite de Obligaciones a Corto Plazo		No aplica	No aplica	pesos	Art. 30 frac. I de la LDF
b.	Obligaciones a Corto Plazo		No aplica	No aplica	pesos	Art. 30 frac. I de la LDF

Lic. León Lerna Muñoz Delegado Administrativo



INFORMACIÓN DE INTEGRACIÓN Y ANÁLISIS

CONCEPTO	PRESUPUESTO DE EGRESOS					
	APROBADO ANUAL	MODIFICADO	COMPROMETIDO	DEVENGADO	EJERCIDO	PAGADO
RECURSOS PRESUPUESTARIOS						
1000 Servicios Personales	7,142,366.67	7,371,194.08	7,352,686.28	7,352,686.28	7,352,686.28	7,352,686.28
2000 Materiales y Suministros	129,562.25	179,380.10	166,569.36	166,569.36	166,569.36	166,569.36
3000 Servicios Generales	516,148.43	681,225.53	573,684.92	573,684.92	562,366.17	562,366.17
4000 Transferencias, Asignaciones, Subsidios y Otras Ayudas	0.00	220,030.38	220,030.38	220,030.38	220,030.38	220,030.38
5000 Bienes Muebles, Inmuebles e Intangibles	0.00	78,638.57	74,057.00	74,057.00	74,057.00	74,057.00
6000 Inversión Pública	0.00	0.00	0.00	0.00	0.00	0.00
7000 Inversiones Financieras y Otras Provisiones	2,228,453.61	0.00	0.00	0.00	0.00	0.00
8000 Participaciones y Aportaciones	0.00	0.00	0.00	0.00	0.00	0.00
9000 Deuda Pública	0.00	0.00	0.00	0.00	0.00	0.00
Subtotal	10,016,530.96	8,530,468.66	8,387,027.94	8,387,027.94	8,375,709.19	8,375,709.19
RECURSOS PROPIOS						
1000 Servicios Personales						
2000 Materiales y Suministros						
3000 Servicios Generales						
4000 Transferencias, Asignaciones, Subsidios y Otras Ayudas						
Subtotal						
RECURSOS AJENOS						
1000 Servicios Personales						
2000 Materiales y Suministros						
3000 Servicios Generales						
4000 Transferencias, Asignaciones, Subsidios y Otras Ayudas						
Subtotal						
RECURSOS FEDERALES NO PRESUPUESTARIOS						
1000 Servicios Personales						
2000 Materiales y Suministros						
3000 Servicios Generales						
4000 Transferencias, Asignaciones, Subsidios y Otras Ayudas						
Subtotal						
TOTAL	10,016,530.96	8,530,468.66	8,387,027.94	8,387,027.94	8,375,709.19	8,375,709.19

TITULAR DEL ORGANISMO PUBLICO


Director General


COORDINADOR GENERAL DE ADMINISTRACION Y/O
JEFE DE LA UNIDAD DE APOYO ADMINISTRATIVO


Lic. León Terna Núñez
Delegado Administrativo

**JUSTIFICACION E INTEGRACION DE LAS DIFERENCIAS ENTRE EL PRESUPUESTO DEVENGADO, EJERCIDO Y PAGADO
AL CIERRE DEL EJERCICIO 2016
2111291 COMISION ESTATAL DE MEJORA REGULATORIA**

La diferencia entre el presupuesto devengado con el presupuesto ejercido es de \$11,318.75, derivado a que queda pendiente por pagar dos facturas del capítulo 3000 del proyecto de inversión "Sistema Estatal para la Agilización de la Apertura y Expansión de Empresas", por lo que solo se le ha dado hasta la fase de devengado en el sistema.

CONCEPTO	TOTAL
Presupuesto Comprometido	\$8,387,027.94
Presupuesto Devengado	\$8,387,027.94
Presupuesto Ejercido	\$8,375,709.19
Presupuesto Pagado	\$8,375,709.19
Diferencia presupuesto comprometivo - presupuesto devengado vs presupuesto ejercido	\$11,318.75


Lc. León Lerma Núñez
Delegado Administrativo

2111291 COMISIÓN ESTATAL DE MEJORA REGULATORIA

APLICACION DE LOS RECURSOS PROVENIENTES DEL GOBIERNO FEDERAL
Del 1 de Enero al 31 de Diciembre del 2016

RUBRO - FUENTE DE FINANCIAMIENTO - PROGRAMA Y/O FONDO

PRESUPUESTO DE EGRESOS		
APROBADO ANUAL	MODIFICADO	DEVENGADO

TOTAL	7,902,026.30	8,320,461.33	8,187,944.85
PARTICIPACIONES Y APORTACIONES FEDERALES	7,902,026.30	8,320,461.33	8,187,944.85
<i>Participaciones a Entidades Federativas (Ramo 28)</i>	<i>7,902,026.30</i>	<i>8,320,461.33</i>	<i>8,187,944.85</i>
<i>5811 Fondo General de Participaciones</i>	<i>7,279,927.68</i>	<i>7,701,485.47</i>	<i>7,682,977.67</i>
<i>5814 Fondo de Fiscalización y Recaudación</i>	<i>622,098.62</i>	<i>618,975.86</i>	<i>504,967.18</i>

TITULAR DEL ORGANISMO PÚBLICO

[Signature]
Lic. Octavio Alcedo Cisneros

COORDINADOR GENERAL DE ADMINISTRACION Y/O
JEFE DE LA UNIDAD DE AÑO DE ADMINISTRATIVO

[Signature]
Lic. León Leirna Nuñez

2111291 COMISION ESTATAL DE MEJORA REGULATORIA

APLICACIÓN DEL PRESUPUESTO FEDERAL DEVENGADO POR FUENTE DE FINANCIAMIENTO Y CAPITULO DE GASTO
Del 1 de Enero al 31 de Diciembre del 2016

FUENTE DE FINANCIAMIENTO	CAPITULO DE GASTO										TOTAL
	1000	2000	3000	4000	5000	6000	7000	8000	9000		
TOTAL	7,352,686.28	158,705.36	464,778.83	192,730.38	19,044.00	0.00	0.00	0.00	0.00	0.00	8,187,944.85
PARTICIPACIONES Y APORTACIONES FEDERALES	7,352,686.28	158,705.36	464,778.83	192,730.38	19,044.00	0.00	0.00	0.00	0.00	0.00	8,187,944.85
Participaciones a Entidades Federativas (Ramo 28)	7,352,686.28	158,705.36	464,778.83	192,730.38	19,044.00	0.00	0.00	0.00	0.00	0.00	8,187,944.85
5811 Fondo General de Participaciones	7,352,686.28	0.00	137,561.01	192,730.38	0.00	0.00	0.00	0.00	0.00	0.00	7,682,977.67
5814 Fondo de Fiscalización y Recaudación	0.00	158,705.36	327,217.82	0.00	19,044.00	0.00	0.00	0.00	0.00	0.00	504,967.18
Aportaciones Federales para Entidades Federativas y Municipios (Ramo 33)											
5821 Fondo de Aportaciones para la Nómina Educativa y Gasto Operativo (FONE)											
5822 Fondo de Aportac. para los Servicios de Salud (FASSA)											
5823 Fondo de Aportac. para la Infraestructura Social (FAIS)											
5824 Fondo de Aportac. para el Fortalecimiento de los Municipios (FORTAMUNI)											
5825 Fondo de Aportaciones Múltiples (FAM)											
5826 Fondo de Aportac. para la Educación Tecnológica y de Adultos (FAETA)											
5827 Fondo de Aportaciones para la Seguridad Pública (FASP)											
5828 Fondo de Aportac. para el Fortalec. de las Entidades Federativas (FAFE)											
Convenios											
5831 Pemex											
5832 Convenios de Descentralización											
5833 Convenios de Reasignación											
5834 Otros Convenios											
RECURSOS FEDERALES POR TRANSFERENCIAS											
TRANSFERENCIAS, ASIGNACIONES, SUBSIDIOS Y OTRAS AYUDAS											
5931 Fideicomiso para la Infraestructura en los Estados (FIES)											
5932 Programas Sujetos a Reglas de Operación											
5933 Otros Subsidios											
5934 Fondo Regional											
5935 Fondo de Inversiones para las Entidades Federativas											
5936 Fondo de Inversión para el Combate a la Pobreza											

TITULAR DEL ORGANISMO PÚBLICO

Lic. Osvaldo Toledo Clausse
Director General

COORDINADOR GENERAL DE ADMINISTRACIÓN Y/O
JEFE DE LA UNIDAD DE APOYO ADMINISTRATIVO

Lic. León Germán Núñez
Delegado Administrativo

APLICACIÓN DEL PRESUPUESTO ESTATAL DEVENGADO POR FUENTE DE FINANCIAMIENTO Y CAPITULO DE GASTO

Del 1 de Enero al 31 Diciembre del 2016

FUENTE DE FINANCIAMIENTO	CAPITULO DE GASTO										TOTAL
	1000	2000	3000	4000	5000	6000	7000	8000	9000		
RECURSOS FISCALES	0.00	7,864.00	108,906.09	27,300.00	55,013.00	0.00	0.00	0.00	0.00	0.00	199,083.09
1401 Ingresos Estatales	0.00	7,864.00	105,413.79	27,300.00	55,013.00	0.00	0.00	0.00	0.00	0.00	185,590.79
FINANCIAMIENTOS INTERNOS	0.00	0.00	3,492.30	0.00	0.00	0.00	0.00	0.00	0.00	0.00	3,492.30
2011 Financiamientos y Empréstitos	0.00	0.00	3,492.30	0.00	0.00	0.00	0.00	0.00	0.00	0.00	3,492.30
2012 Obligaciones											
INGRESOS PROPIOS											
4771 Ingresos por Venta de Bienes y Servicios de Organismos Descentralizados											
4741 Legislativo											
4742 Judicial											
4743 Autonomos											
4744 Municipios											
RECURSOS ESTATALES											
6731 Ingresos por Ventas de Bienes y Servicios Producidos en Establecimientos del Gobierno Central											
OTROS RECURSOS											
7111 Ingresos No Gubernamentales											

TITULAR DEL ORGANISMO PUBLICO

Lic. Océlvio Toledo Cárstusse
Director General

COORDINADOR GENERAL DE ADMINISTRACION Y/O
JEFE DE LA UNIDAD DE PARTO ADMINISTRATIVO

Lic. León Lemay Nuñez
Delegado Administrativo

21111291 COMISION ESTATAL DE MEJORA REGULATORIA

Del 1 de Enero al 31 de Diciembre del 2016

PRINCIPALES ADECUACIONES AL PRESUPUESTO DE EGRESOS


PRESUPUESTO DE EGRESOS			VARIACION EN RELACION AL		SUB EJERCICIO
APROBADO ANUAL	AMPLIACIONES / REDUCCIONES	MODIFICADO	DEVENGADO	APROBADO ANUAL	
1	2	3	4	5 = 4-1	6 = 3-4
10,016,530.96	-1,489,554.60	8,526,976.36	8,383,535.64	-1,632,995.32	-16.3
Razón de la Variación del Presupuesto Devengado en Relación al Aprobado Anual					143,440.72


La variación de -\$1,632,995.32 se debe en gran parte a las economías del ejercicio 2016 por \$143,440.72, asimismo, como por disposición superior se realizó reducción líquida para el proyecto de inversión "Fortalecimiento a los proyectos de mejora regulatoria" por monto \$1,935,289.63. Como también, se autoriza ampliación líquida por el proyecto de inversión "Facilitación del ambiente de negocios a las MIPYMES a través de la modernización del Registro Público de Comercio" por un monto de \$27,300.00 y ampliación líquida para la regularización de saldos por insuficiencia presupuestal de los ejercicios 2014 y 2015 por monto \$421,557.79.

Razón del Subejercicio

El subejercicio de \$143,440.72, es el resultado del Presupuesto Modificado al periodo que se informa con relación al Presupuesto Devengado, mismo que se integra de la siguiente manera: Disponible Presupuestario por un monto de \$143,440.72, recursos Comprometidos pendientes por Devengar por \$0, Retiros para 2016 \$0, y recursos No Liberados por la cantidad de \$ 0. Es importante mencionar que el Disponible Presupuestario que el formato refleja corresponde al Proyecto Institucional y de Inversión disponible en los Capítulos 1000, 2000, 3000 y 5000 representando así las economías del ejercicio 2016.

Fuente de Financiamiento		Monto
1A01 Ingresos Estatales		10,924.24
5811 Fondo General de Participaciones		18,507.80
5814 Fondo de Fiscalización y Recaudación		114,008.68
Total Disponible Presupuestario		143,440.72
Integración del Disponible Presupuestario por Capítulo de Gasto		
1000 Servicios Personales		18,507.80
2000 Materiales y Suministros		12,810.74
3000 Servicios Generales		107,540.61
5000 Bienes Muebles, Inmuebles e Intangibles		4,581.57
Total Disponible Presupuestario		143,440.72

TITULAR DEL ORGANISMO PÚBLICO

 Lic. Octavio Toledo Sotelo
 Director General

COORDINADOR GENERAL DE ADMINISTRACIÓN Y/O
 JEFE DE LA UNIDAD DE APOYO ADMINISTRATIVO

 Lic. Ramón León Núñez
 Director Administrativo

**INTEGRACIÓN DE LAS ECONOMÍAS Y/O AHORROS PRESUPUESTALES
AL CIERRE DEL EJERCICIO 2016**

Concepto	Disponible	Referendos para 2016	Comprometido por	Activos Diferidos del	Economías y/o
	Presupuestario	2	Devengar	Ejercicio en Curso	Ahorros
	1		3	4	5= (1-2-3-4)
1A01 Ingresos Estatales	10,924.24	0.00	0.00	0.00	10,924.24
5811 Fondo General de Participaciones	18,507.8	0	0	0	18,507.80
5814 Fondo de Fiscalización y Recaudación	114,008.68	0	0	0	114,008.68
5933 Otros Subsidios	0	0	0	0	0.00
TOTALES	143,440.72	0.00	0.00	0.00	143,440.72
1000 Servicios Personales	18,507.80	0.00	0.00	0.00	18,507.80
2000 Materiales y Suministros	12,810.74	0.00	0.00	0.00	12,810.74
3000 Servicios Generales	107,540.61	0.00	0.00	0.00	107,540.61
4000 Transferencias, Asignaciones, Subsidios y O. A.	0.00	0.00	0.00	0.00	0.00
5000 Bienes Muebles, Inmuebles e Intangibles	4,581.57	0.00	0.00	0.00	4,581.57
TOTALES	143,440.72	0.00	0.00	0.00	143,440.72

Nota: La diferencia en ahorros financieros corresponden a los pasivos creados por un monto de \$11318.75

**INTEGRACIÓN DE LAS ECONOMÍAS Y/O AHORROS FINANCIEROS
AL CIERRE DEL EJERCICIO 2016**


2111291 COMISIÓN ESTATAL DE MEJORA REGULATORIA

Concepto	Disponible Financiero 1	Referidos para 2016 2	Comprometido por Devengar 3	Activos Diferidos del Ejercicio en Curso 4	Recursos Autorizados No Radicados 6	Economías y/o Ahorros Financieros 8 = (1-2+4-6)
1A01 Ingresos Estatales	22,242.99	0.00	0.00	0.00	0.00	22,242.99
5811 Fondo General de Participaciones	18,507.8	0	0	0	0	18,507.80
5814 Fondo de Fiscalización y Recaudación	114,008.68	0	0	0	0	114,008.68
5933 Otros Subsidios						
TOTALES	154,759.47	0.00	0.00	0.00	0.00	154,759.47
1000 Servicios Personales	18,507.80	0.00	0.00	0.00	0.00	18,507.80
2000 Materiales y Suministros	12,810.74	0.00	0.00	0.00	0.00	12,810.74
3000 Servicios Generales	118,859.36	0.00	0.00	0.00	0.00	118,859.36
4000 Transferencias, Asignaciones, Subsídios y O. A.	0.00	0.00	0.00	0.00	0.00	0.00
5000 Bienes Muebles, Inmuebles e Intangibles	4,581.57	0.00	0.00	0.00	0.00	4,581.57
TOTALES	154,759.47	0.00	0.00	0.00	0.00	154,759.47


Nota: La diferencia en ahorros financieros corresponden a los pasivos creados por un monto de \$113,18.75

CONCEPTO / CAPITULO DE GASTO	PRESUPUESTO DE EGRESOS					VARIACION DEL DEVENGADO RESPECTO AL				
	1 APROBADO ANUAL	2 MODIFICADO	3 COMPROMETIDO	4 DEVENGADO	5 EJERCIDO	6 PAGADO	APROBADO ANUAL	%	MODIFICADO	%
GASTO PROGRAMABLE	10,016,530.96	8,530,488.66	8,387,027.94	8,387,027.94	8,375,709.19	8,375,709.19	(1,629,503.02)	-16.3	(143,440.72)	-1.7
GASTO CORRIENTE	7,902,026.30	8,323,953.63	8,191,437.15	8,191,437.15	8,191,437.15	8,191,437.15	299,410.85	3.7	(132,516.48)	-1.6
1000 Servicios Personales	7,142,386.67	7,371,194.08	7,352,686.28	7,352,686.28	7,352,686.28	7,352,686.28	210,319.61	2.9	(16,507.80)	-0.3
Gasto de Operación	645,710.68	740,994.67	626,976.49	626,976.49	626,976.49	626,976.49	(18,734.19)	-2.9	(114,008.18)	-15.4
2000 Materiales y Suministros	129,562.25	171,459.24	158,705.36	158,705.36	158,705.36	158,705.36	29,143.11	22.5	(12,753.89)	-7.4
3000 Servicios Generales	516,148.43	569,535.43	468,271.13	468,271.13	468,271.13	468,271.13	(47,877.30)	-9.3	(101,254.30)	-17.8
Otras Erogaciones	113,948.96	211,774.88	211,774.38	211,774.38	211,774.38	211,774.38	97,825.43	85.85	(0.50)	-0.0
4000 Transferencias, Asignaciones, Subsidios y Otras Ayudas	0.00	192,730.38	192,730.38	192,730.38	192,730.38	192,730.38	192,730.38	192.73	0.0	0.0
5000 Bienes Mueble, Inmuebles e Intangibles	0.00	19,044.50	19,044.00	19,044.00	19,044.00	19,044.00	(0.50)	-0.0	(0.50)	0.0
7000 Inversiones Financieras y Otras Provisiones	113,948.95	0.00	0.00	0.00	0.00	0.00	(113,948.95)	-100.0	-	0.0
GASTO DE CAPITAL	2,114,504.66	206,515.03	195,590.79	195,590.79	184,272.04	184,272.04	(1,918,913.87)	-90.8	(10,924.24)	-5.3
Inversion Publica	2,114,504.66	206,515.03	195,590.79	195,590.79	184,272.04	184,272.04	(1,918,913.87)	-90.8	(10,924.24)	-5.3
1000 Servicios Personales	0.00	0.00	0.00	0.00	0.00	0.00	0.00	0.0	(56.86)	-0.7
2000 Materiales y Suministros	0.00	7,920.86	7,864.00	7,864.00	7,864.00	7,864.00	7,864.00	7.86	(6,286.31)	-5.6
3000 Servicios Generales	0.00	111,700.10	105,413.79	105,413.79	94,095.04	94,095.04	105,413.79	100.0	(6,286.31)	0.0
4000 Transferencias, Asignaciones, Subsidios y Otras Ayudas	0.00	27,300.00	27,300.00	27,300.00	27,300.00	27,300.00	27,300.00	100.0	(4,581.07)	-7.7
5000 Bienes Mueble, Inmuebles e Intangibles	0.00	59,594.07	55,013.00	55,013.00	55,013.00	55,013.00	55,013.00	100.0	-	0.0
6000 Inversion Publica	0.00	0.00	0.00	0.00	0.00	0.00	0.00	0.0	-	0.0
7000 Inversiones Financieras y Otras Provisiones	2,114,504.66	0.00	0.00	0.00	0.00	0.00	(2,114,504.66)	-100.0	-	0.0

TITULAR DEL ORGANISMO PUBLICO


Octavio Toledo Chaves
Director General

COORDINADOR GENERAL DE ADMINISTRACION Y/O
JEFE DE LA UNIDAD DE APOYO ADMINISTRATIVO


Lic. León Lenina Nuñez
Directora Administrativa

Justificaciones e Integración de las Diferencias entre el Presupuesto Devengado y aprobado anual
Del 7 de Enero al 31 de Diciembre del 2016

JUSTIFICACION

<p>GASTO CORRIENTE</p>	<p>La variación de \$289410.85, se debe a ampliaciones líquidas y traspasos compensados para dar suficiencia presupuestal a diversas partidas en los proyectos institucionales por un monto de \$421,927.33. Asimismo, a economías del ejercicio 2016 por un monto de \$132,516.48</p>
<p>1000 Servicios Personales</p>	<p>La variación de \$27,031,916.61 del presupuesto aprobado con respecto al presupuesto debergado, se debe a que mediante el oficio SH/SUB/EDG/PCP/3172/2016 y SH/SUB/EDG/PCP/3173/2016 donde por disposición superior se realizó ampliación líquida para la regularización de saldos por insuficiencia presupuestal de los ejercicios 2014 y 2015 por monto \$228827.41. Asimismo, a economías del ejercicio 2016 por un monto de \$18,507.80</p>
<p>2000 Materiales y Suministros</p>	<p>La variación de \$29,143.11 del presupuesto aprobado con respecto al presupuesto debergado, se debe a traspasos compensados del capítulo 7000 al capítulo 2000 para dar suficiencia presupuestal a diversas partidas por un monto de \$41,896.99. Asimismo, a economías del ejercicio 2016 por un monto de \$12,753.88</p>
<p>3000 Servicios Generales</p>	<p>La variación de \$-47,817.30 del presupuesto aprobado con respecto al presupuesto debergado, se debe a traspasos compensados del capítulo 7000 al capítulo 3000 para darle suficiencia presupuestal a diversas partidas. Como también por disposición superior se realizó ampliación líquida para dar suficiencia presupuestal a la partida 39801 correspondiente al sexto bimestre 2016. Asimismo, a economías del ejercicio 2016 por un monto de \$101254.30 gran parte pertenecientes a la partida de "Arrendamiento de Bienes e Inmuebles"</p>
<p>4000 Transferencias, Asignaciones, Subsidios y Otras Ayudas</p>	<p>La variación de \$192,700 del presupuesto aprobado con respecto al presupuesto debergado, se debe a que mediante el oficio SH/SUB/EDG/PCP/3172/2016 y SH/SUB/EDG/PCP/3173/2016 donde por disposición superior se realizó ampliación líquida para la regularización de saldos por insuficiencia presupuestal de los ejercicios 2014 y 2015 por monto \$192,700</p>
<p>5000 Bienes Mueble, Inmuebles e Intangibles</p>	<p>La variación de \$19,044 del presupuesto aprobado con respecto al presupuesto debergado, se debe a traspasos compensados del capítulo 7000 al capítulo 5000 para darle suficiencia presupuestal a diversas partidas por un monto de \$19,044</p>
<p>7000 Inversiones Financieras y Otras Provisiones</p>	<p>La variación de \$-13,948.95 del presupuesto aprobado con respecto al presupuesto debergado, se al presupuesto aprobado en el proyecto Fortalecimiento Institucional, que posteriormente se realizó traspaso compensado a los capítulos 2000 y 3000 para darle suficiencia presupuestal a diversas partidas.</p>
<p>GASTO DE CAPITAL</p>	<p>La variación de \$-1,918,913.87, se debe a gran parte a traspasos compensados a diversas partidas para darle suficiencia al proyecto de inversión "Sistema Estatal para la regularización de Apertura y Expansión de Empresas" por un monto de \$179,216.03, ampliación líquida para darle suficiencia presupuestal al proyecto de inversión "Facilitación del ambiente de negocios a las MIPYMES a través de la modernización del Registro Público de Comercio" por un monto de \$27300 y reducción líquida de recurso presupuestal en el proyecto de inversión "Fortalecimiento a los proyectos de mejora regulatoria" por monto \$1,935,289.63.</p>
<p>2000 Materiales y Suministros</p>	<p>La variación de \$7,864 del presupuesto aprobado con respecto al presupuesto debergado, se debe al traspaso compensado del capítulo 7000 al capítulo 2000 para darle suficiencia presupuestal a diversas partidas para la ejecución del proyecto de inversión "Sistema Estatal para la regularización de Apertura y Expansión de Empresas"</p>
<p>3000 Servicios Generales</p>	<p>La variación de \$10,5413.79 del presupuesto aprobado con respecto al presupuesto debergado, se debe al traspaso compensado del capítulo 7000 al capítulo 3000 para darle suficiencia presupuestal a diversas partidas para la ejecución del proyecto de inversión "Sistema Estatal para la regularización de Apertura y Expansión de Empresas" por un monto de \$111,700.10. Asimismo, a economías del ejercicio 2016 por un monto de \$8,286.31</p>
<p>4000 Transferencias, Asignaciones, Subsidios y Otras Ayudas</p>	<p>La variación de \$10,5413.79 del presupuesto aprobado con respecto al presupuesto debergado, se debe a que mediante el oficio SH/SUB/EDG/PCP/1912/2016 donde por disposición superior se realizó ampliación líquida para darle suficiencia presupuestal al proyecto "Facilitación del ambiente de negocios a las MIPYMES a través de la modernización del Registro Público de Comercio" por un monto de \$27300</p>
<p>5000 Bienes Mueble, Inmuebles e Intangibles</p>	<p>La variación de \$55,013 del presupuesto aprobado con respecto al presupuesto debergado, se debe a al traspaso compensado del capítulo 7000 al capítulo 5000 para darle suficiencia presupuestal a diversas partidas para la ejecución del proyecto de inversión "Sistema Estatal para la regularización de Apertura y Expansión de Empresas" por un monto de \$59,594.07. Asimismo, a economías del ejercicio 2016 por un monto de \$4,581.07</p>
<p>7000 Inversiones Financieras y Otras Provisiones</p>	<p>La variación de \$-2,114,504.66 del presupuesto aprobado con respecto al presupuesto debergado, se al presupuesto aprobado en el proyecto Fortalecimiento Institucional a los proyectos de mejora regulatoria, que posteriormente se realizó traspaso compensado a los capítulos 2000, 3000 y 5000 para darle suficiencia presupuestal a diversas partidas para la operación del proyecto "Sistema Estatal para la regularización de Apertura y Expansión de Empresas" por un monto de \$179215.03. Como también mediante el oficio SH/SUB/EDG/PCP/1783/2016 donde por disposición superior se realizó una reducción líquida de recurso presupuestal en el proyecto de inversión Fortalecimiento a los proyectos de mejora regulatoria" por monto \$335,289.63.</p>


Lc. León Salma Núñez
Jefe de Oficina de Asesoría Jurídica
Fiscal y Administrativo

ANÁLISIS DEL CAPÍTULO 4000.- TRANSFERENCIAS, ASIGNACIONES, SUBSIDIOS Y OTRAS AYUDAS
Del 1 de Enero al 31 de Diciembre del 2016

21111291 COMISIÓN ESTATAL DE MEJORA REGULATORIA

CONCEPTO / PARTIDA GENERALICA / PARTIDA ESPECIFICA	PRESUPUESTO DE EGRESOS			BENEFICIARIO	DESTINO DEL GASTO
	APROBADO ANUAL	MODIFICADO	DEVENGADO		
INSTITUCIONAL Gasto Corriente	0.00	192,730.38	192,730.38		
4300 Subsidios y Subvenciones	0.00	192,730.38	192,730.38		
439 Otros Subsidios	0.00	192,730.38	192,730.38		
43909 Subsidios por Otras Medidas Economicas	0.00	192,730.38	192,730.38	Empleados de confianza y base.	Reintegro del Impuesto Sobre Sueldos y Salarios, Gratificación de Fin de Año (40 y 20 días).
INVERSIÓN	0.00	27,300.00	27,300.00		
4300 Subsidios y Subvenciones	0.00	27,300.00	27,300.00		
433 Subsidios a la Inversión	0.00	27,300.00	27,300.00	Asociación Mexicana de Secretarios de Desarrollo Económico (AMSDE).	Aportación estatal al para el fortalecimiento al Registro Público de la Propiedad y Comercio a través del proyecto "Facilitación del ambiente de negocios a las MIPYMES a través de la modernización del Registro Público de Comercio"
43301 Subsidios a la Inversión	0.00	27,300.00	27,300.00		
TOTAL	0.00	220,030.38	220,030.38		

TITULAR DEL ORGANISMO PÚBLICO


Lic. Octavio Torres-Crausse
Director General

COORDINACIÓN GENERAL DE ADMINISTRACIÓN Y/O
JEFE DE LA UNIDAD DE ASESORIA ADMINISTRATIVA


Lic. León Tejada Núñez
Delegado Administrativo

ANÁLISIS DEL CAPÍTULO 5000.- BIENES MUEBLES, INMUEBLES E INTANGIBLES

Del 1 de Enero al 31 de Diciembre del 2016

2111291 COMISIÓN ESTATAL DE MEJORA REGULATORIA

CONCEPTO / PARTIDA GENERALICA / PARTIDA ESPECIFICA	PRESUPUESTO DE EGRESOS			DESTINO DEL GASTO
	APROBADO ANUAL	MODIFICADO	DEVENGADO	
INSTITUCIONAL				
Gasto de Capital Diferente a Obra Pública		19,044.50	19,044.00	
5100 Mobiliario y Equipo de Administración	0.00	19,044.50	19,044.00	
511 Muebles de Oficina y Estantería	0.00	12,344.50	12,344.00	Compra de 1 silla ejecutiva, 2 Sillones, 4 sillas de atención empresarial, 1 mesa
51106 Mobiliario Menor	0.00	12,344.50	12,344.00	
515 Equipo de Computo y de Tecnologías de la Información		4,200.00	4,200.00	
51501 Bienes Informáticos	0.00	4,200.00	4,200.00	Compra de 2 impresoras a color
519 Otros Mobiliarios y Equipos de Administración		2,500.00	2,500.00	
51907 Equipo de Administración Menor	0.00	2,500.00	2,500.00	Compra de 1 aspiradora
INVERSIÓN		59,594.07	55,013.00	
Gasto de Capital Diferente a Obra Pública		59,594.07	55,013.00	
5100 Mobiliario y Equipo de Administración	0.00	59,594.07	55,013.00	
515 Equipo de Computo y de Tecnologías de la Información	0.00	59,594.07	55,013.00	Compra de 5 Computadoras e 5 Impresoras
51501 Bienes Informáticos	0.00	59,594.07	55,013.00	
TOTAL	0.00	78,638.57	74,057.00	

NOTA: La diferencia de \$ 4581.57, que existe entre el presupuesto modificado y devengado corresponden a recursos disponibles presupuestarios integrados de la siguiente manera: Economías por un monto de \$ 4581.57 y Retenidos para 2017 por \$0, así como recursos No Liberados por \$ 0; recursos Comprometidos para 2017 por la cantidad de \$0.

TITULAR DEL ORGANISMO PÚBLICO

Lic. ~~Roberto Claudio Clausse~~
Director General

COORDINADOR GENERAL DE ADMINISTRACION Y/O
JEFE DE LA UNIDAD DE ASESORIA ADMINISTRATIVA

Lic. León Norma Núñez
Delegado Administrativo


ANÁLISIS DEL CAPÍTULO 7000 - INVERSIONES FINANCIERAS Y OTRAS PROVISIONES

Del 1 de Enero a 31 de Diciembre del 2016


21111281 COMISIÓN ESTATAL DE MEJORA REGULATORIA

CONCEPTO / PARTIDA GENERAL / PARTIDA ESPECÍFICA	PRESUPUESTO DE EGRESOS			BENEFICIARIO	DESTINO DEL GASTO
	APROBADO ANUAL	MODIFICADO	DEVENGADO		
INSTITUCIONAL	113,948.95	0.00	0.00		
Gasto Corriente	113,948.95	0.00	0.00		
7900 Provisiones para Contingencias y Otras Erogaciones Especiales	113,948.95	0.00	0.00		
791 Contingencias por Fenómenos Naturales	113,948.95	0.00	0.00		
79911 Erogaciones complementarias	113,948.95	0.00	0.00		
INVERSIÓN	2,114,504.66	0.00	0.00		
7900 Provisiones para Contingencias y Otras Erogaciones Especiales	2,114,504.66	0.00	0.00		
799 Otras Erogaciones Especiales	2,114,504.66	0.00	0.00		
79911 Erogaciones Complementarias	2,114,504.66	0.00	0.00		
TOTAL	2,228,453.61	0.00	0.00		

TITULAR DEL ORGANISMO PÚBLICO


 Director General

COORDINACIÓN GENERAL DE ADMINISTRACIÓN Y/O
 JEFE DE LA UNIDAD DE SERVICIO ADMINISTRATIVO


 Lic. Leon Lema Nuñez
 Delegado Administrativo



GOBIERNO DEL
ESTADO DE CHIAPAS

ESTADO DEL EJERCICIO DEL PRESUPUESTO

CIERRE 2016

Comisión Estatal de Mejora Regulatoria

Del 01 de Enero al 30 de Diciembre de 2016

(Pesos)

Fecha de Impresión: 27/01/2017 8:50:22 a.m.



Página 2 de 2

CAPÍTULOS / CONCEPTOS	PRESUPUESTO AUTORIZADO					DEVENGADO	EJERCIDO	PAGADO	CRÉDITO DISPONIBLE PARA COMPROMETER (Modificado- Comprometido)	CRÉDITO DISPONIBLE (Modificado- Devengado)
	PRESUPUESTO DE EGRESOS APROBADO	AMPLIACIONES	REDUCCIONES	MODIFICADO	COMPROMETIDO					

Lic. Octavio Toledo Clausse
~~Director General~~



GOBIERNO CONSTITUCIONAL DEL ESTADO DE CHIAPAS
SECRETARÍA DE HACIENDA
Análisis de Partidas por Clasificación Administrativa
SISTEMA PRESUPUESTARIO 2016
(PESOS)



EP-01
 Página 1 de 10

21111291 Comisión Estatal de Mejora Regulatoria viernes, 30 de diciembre de 2016

UR F	F-SF	SF-PF	PP	DA	AI	PT	MFO	GASTO	TG	FF	SFTE	PF	CP	DM	DESCRIPCION	Presupuesto Aprobado	Modificación Meta	Presupuesto Modificado	Presupuesto Liberado	Presupuesto por Liberar	Presupuesto Multirrubro	Presupuesto Comprometido No modificado	Presupuesto Devengado Modificado	Presupuesto Ejecido Modificado	Presupuesto Pagado Modificado	Disponible Financiera Modificada	Disponible Presupuestario Modificado	
Gran Total																1601532086	-1,486,092,230	8320,486,665	8,530,486,665	0,000,000,000	8,530,486,665	8,387,027,244	8,387,027,244	8,376,729,149	8,376,729,149	154,759,417	343,440,272	
01	Dirección General															3,407,236,811	-1,686,293,610	1,720,943,201	1,720,943,201	0,000,000,000	1,720,943,201	1,685,655,590	1,685,655,590	1,684,377,115	36,866,606	25,549,211		
01.3.1	Desarrollo Económico															3,407,236,811	-1,686,293,610	1,720,943,201	1,720,943,201	0,000,000,000	1,720,943,201	1,685,655,590	1,685,655,590	1,684,377,115	36,866,606	25,549,211		
01.3.1.1	Asuntos económicos, comerciales y financieros en general															3,407,236,811	-1,686,293,610	1,720,943,201	1,720,943,201	0,000,000,000	1,695,659,590	1,695,659,590	1,684,377,115	36,866,606	25,549,211			
01.3.1.1.1	Asuntos económicos y comerciales en general															3,407,236,811	-1,686,293,610	1,720,943,201	1,720,943,201	0,000,000,000	1,695,659,590	1,695,659,590	1,684,377,115	36,866,606	25,549,211			
01.3.1.1.1.1	Asuntos económicos y comerciales en general															3,407,236,811	-1,686,293,610	1,720,943,201	1,720,943,201	0,000,000,000	1,695,659,590	1,695,659,590	1,684,377,115	36,866,606	25,549,211			
01.3.1.1.1.1.1	Programa Sectorial de Desarrollo Económico															3,407,236,811	-1,686,293,610	1,720,943,201	1,720,943,201	0,000,000,000	1,695,659,590	1,695,659,590	1,684,377,115	36,866,606	25,549,211			
01.3.1.1.1.1.1.1	Programa de mejora regulatoria															3,407,236,811	-1,686,293,610	1,720,943,201	1,720,943,201	0,000,000,000	1,695,659,590	1,695,659,590	1,684,377,115	36,866,606	25,549,211			
01.3.1.1.1.1.1.1.1	Asignación Normal															3,407,236,811	-1,686,293,610	1,720,943,201	1,720,943,201	0,000,000,000	1,695,659,590	1,695,659,590	1,684,377,115	36,866,606	25,549,211			
01.3.1.1.1.1.1.1.1.1	Capacidad y productividad															0,000,000,000	0,000,000,000	0,000,000,000	0,000,000,000	0,000,000,000	0,000,000,000	0,000,000,000	0,000,000,000	0,000,000,000	0,000,000,000			
01.3.1.1.1.1.1.1.1.1.1	Facilitación del ambiente de negocio a las MIPYMES a través de la modernización del Registro Público de Comercio															0,000,000,000	0,000,000,000	0,000,000,000	0,000,000,000	0,000,000,000	0,000,000,000	0,000,000,000	0,000,000,000	0,000,000,000	0,000,000,000			
01.3.1.1.1.1.1.1.1.1.1.1	Cobertura Estatal															0,000,000,000	0,000,000,000	0,000,000,000	0,000,000,000	0,000,000,000	0,000,000,000	0,000,000,000	0,000,000,000	0,000,000,000	0,000,000,000			
01.3.1.1.1.1.1.1.1.1.1.1.1	Transferencias, asignaciones, subsidios y Otras Ayudas															0,000,000,000	0,000,000,000	0,000,000,000	0,000,000,000	0,000,000,000	0,000,000,000	0,000,000,000	0,000,000,000	0,000,000,000	0,000,000,000			
01.3.1.1.1.1.1.1.1.1.1.1.1.1	Subsidios y Subvenciones															0,000,000,000	0,000,000,000	0,000,000,000	0,000,000,000	0,000,000,000	0,000,000,000	0,000,000,000	0,000,000,000	0,000,000,000	0,000,000,000			
01.3.1.1.1.1.1.1.1.1.1.1.1.1.1	Subsidios a la Inversión															0,000,000,000	0,000,000,000	0,000,000,000	0,000,000,000	0,000,000,000	0,000,000,000	0,000,000,000	0,000,000,000	0,000,000,000	0,000,000,000			
01.3.1.1.1.1.1.1.1.1.1.1.1.1.1.1	Subsidios a la Inversión															0,000,000,000	0,000,000,000	0,000,000,000	0,000,000,000	0,000,000,000	0,000,000,000	0,000,000,000	0,000,000,000	0,000,000,000	0,000,000,000			
01.3.1.1.1.1.1.1.1.1.1.1.1.1.1.1.1	Impulso a la calidad y competitividad															0,000,000,000	0,000,000,000	0,000,000,000	0,000,000,000	0,000,000,000	0,000,000,000	0,000,000,000	0,000,000,000	0,000,000,000	0,000,000,000			
01.3.1.1.1.1.1.1.1.1.1.1.1.1.1.1.1.1	Fomento y fortalecimiento a los proyectos de mejora regulatoria															0,000,000,000	0,000,000,000	0,000,000,000	0,000,000,000	0,000,000,000	0,000,000,000	0,000,000,000	0,000,000,000	0,000,000,000	0,000,000,000			
01.3.1.1.1.1.1.1.1.1.1.1.1.1.1.1.1.1.1	Cobertura Estatal															0,000,000,000	0,000,000,000	0,000,000,000	0,000,000,000	0,000,000,000	0,000,000,000	0,000,000,000	0,000,000,000	0,000,000,000	0,000,000,000			
01.3.1.1.1.1.1.1.1.1.1.1.1.1.1.1.1.1.1.1	Inversiones Financieras y Otras Provisiones															0,000,000,000	0,000,000,000	0,000,000,000	0,000,000,000	0,000,000,000	0,000,000,000	0,000,000,000	0,000,000,000	0,000,000,000	0,000,000,000			
01.3.1.1.1.1.1.1.1.1.1.1.1.1.1.1.1.1.1.1.1	Provisiones para Contingencias y Otras															0,000,000,000	0,000,000,000	0,000,000,000	0,000,000,000	0,000,000,000	0,000,000,000	0,000,000,000	0,000,000,000	0,000,000,000	0,000,000,000			
01.3.1	Ejecuciones Especiales															2,115,934,665	-2,115,934,665	0,000,000,000	0,000,000,000	0,000,000,000	0,000,000,000	0,000,000,000	0,000,000,000	0,000,000,000	0,000,000,000			
01.3.1	Otras Ejecuciones Especiales															2,115,934,665	-2,115,934,665	0,000,000,000	0,000,000,000	0,000,000,000	0,000,000,000	0,000,000,000	0,000,000,000	0,000,000,000	0,000,000,000			
01.3.1	Mejora de la gestión pública															0,000,000,000	0,000,000,000	0,000,000,000	0,000,000,000	0,000,000,000	0,000,000,000	0,000,000,000	0,000,000,000	0,000,000,000	0,000,000,000			
01.3.1	Promoción de la mejora regulatoria y competitividad en el Estado															0,000,000,000	0,000,000,000	0,000,000,000	0,000,000,000	0,000,000,000	0,000,000,000	0,000,000,000	0,000,000,000	0,000,000,000	0,000,000,000			
01.3.1	Cobertura Estatal															0,000,000,000	0,000,000,000	0,000,000,000	0,000,000,000	0,000,000,000	0,000,000,000	0,000,000,000	0,000,000,000	0,000,000,000	0,000,000,000			
01.3.1	Servicios Personales															1,123,232,135	22,678,630	1,145,910,765	1,145,910,765	0,000,000,000	1,145,910,765	1,145,910,765	1,145,910,765	1,145,910,765	1,145,910,765			
01.3.1	Remuneraciones al Personal de Cadete															959,923,238	22,678,630	982,601,868	982,601,868	0,000,000,000	982,601,868	982,601,868	982,601,868	982,601,868	982,601,868			
01.3.1	Remuneraciones															59,800,228	22,678,630	82,478,858	82,478,858	0,000,000,000	82,478,858	82,478,858	82,478,858	82,478,858	82,478,858			
01.3.1	Sueldo Base al Personal Permanente															25,549,211	22,678,630	48,227,841	48,227,841	0,000,000,000	48,227,841	48,227,841	48,227,841	48,227,841	48,227,841			
01.3.1	Sueldo al Personal de Confianza															69,380,333	22,678,630	92,058,963	92,058,963	0,000,000,000	92,058,963	92,058,963	92,058,963	92,058,963	92,058,963			
01.3.1	Sueldo al Personal de Confianza															34,630,165	22,678,630	57,308,795	57,308,795	0,000,000,000	57,308,795	57,308,795	57,308,795	57,308,795	57,308,795			
01.3.1	Remuneraciones Adicionales y Especiales															365,104,653	0,000,000,000	365,104,653	365,104,653	0,000,000,000	365,104,653	365,104,653	365,104,653	365,104,653	365,104,653			
01.3.1	Primas de Vacaciones															19,255,527	0,000,000,000	19,255,527	19,255,527	0,000,000,000	19,255,527	19,255,527	19,255,527	19,255,527	19,255,527			
01.3.1	Primas de Vacaciones y Dominical															6,000,000,000	0,000,000,000	6,000,000,000	6,000,000,000	0,000,000,000	6,000,000,000	6,000,000,000	6,000,000,000	6,000,000,000	6,000,000,000			
01.3.1	Primas de Vacaciones y Dominical															14,650,000,000	0,000,000,000	14,650,000,000	14,650,000,000	0,000,000,000	14,650,000,000	14,650,000,000	14,650,000,000	14,650,000,000	14,650,000,000			
01.3.1	Primas de Vacaciones y Dominical															0,000,000,000	0,000,000,000	0,000,000,000	0,000,000,000	0,000,000,000	0,000,000,000	0,000,000,000	0,000,000,000	0,000,000,000	0,000,000,000			
01.3.1	Primas de Vacaciones y Dominical															0,000,000,000	0,000,000,000	0,000,000,000	0,000,000,000	0,000,000,000	0,000,000,000	0,000,000,000	0,000,000,000	0,000,000,000	0,000,000,000			
01.3.1	Primas de Vacaciones y Dominical															0,000,000,000	0,000,000,000	0,000,000,000	0,000,000,000	0,000,000,000	0,000,000,000	0,000,000,000	0,000,000,000	0,000,000,000	0,000,000,000			
01.3.1	Primas de Vacaciones y Dominical															0,000,000,000	0,000,000,000	0,000,000,000	0,000,000,000	0,000,000,000	0,000,000,000	0,000,000,000	0,000,000,000	0,000,000,000	0,000,000,000			
01.3.1	Primas de Vacaciones y Dominical															0,000,000,000	0,000,000,000	0,000,000,000	0,000,000,000	0,000,000,000	0,000,000,000	0,000,000,000	0,000,000,000	0,000,000,000	0,000,000,000			
01.3.1	Primas de Vacaciones y Dominical															0,000,000,000	0,000,000,000	0,000,000,000	0,000,000,000	0,000,000,000	0,000,000,000	0,000,000,000	0,000,000,000	0,000,000,000	0,000,000,000			
01.3.1	Primas de Vacaciones y Dominical															0,000,000,000	0,000,000,000	0,000,000,000	0,000,000,000	0,000,000,000	0,000,000,000	0,000,000,000	0,000,000,000	0,000,000,000	0,000,000,000			
01.3.1	Primas de Vacaciones y Dominical															0,000,000,000	0,000,000,000	0,000,000,000	0,000,000,000	0,000,000,000	0,000,000,000	0,000,000,000	0,000,000,000	0,000,000,000	0,000,000,000			
01.3.1	Primas de Vacaciones y Dominical															0,000,000,000	0,000,000,000	0,000,000,										

GOBIERNO CONSTITUCIONAL DEL ESTADO DE CHIAPAS
SECRETARÍA DE HACIENDA
Por Capítulos, Concepto, Partida Genérica y Partida Específica por Clasificación Administrativa
SISTEMA PRESUPUESTARIO 2016
(PESOS)

21111291 Comisión Estatal de Mejora Regulatoria

Viernes, 30 de diciembre de 2016
Página 1 de 5

EP-03

INSTITUCIONALES	Capítulos /CONCEPTOS /PARTIDAS	DESCRIPCIÓN	Presupuesto Aprobado	Modificación Neta	Presupuesto Modificado	Presupuesto Librado	Presupuesto por Librar	Presupuesto Ministerial	Presupuesto Componente Modificado	Presupuesto Devengado Modificado	Presupuesto Ejercido Modificado	Presupuesto Pagado Modificado	Disponibilidad Financiera	Disponible Presupuestario Modificado
1000	1100	113	10016.53086	-1,488,692.30	8,530,844.66	8,530,844.66	0.00	8,530,844.66	8,307,027.94	8,307,027.94	8,307,027.94	8,307,027.94	154,793.47	183,402.72
		11301	7,202,026.30	-41,907.23	8,323,933.60	8,323,933.60	0.00	8,323,933.60	8,191,401.15	8,191,401.15	8,191,401.15	8,191,401.15	112,516.49	123,516.49
		11301	21,423,667.41	2,288,872.41	7,271,194.08	7,271,194.08	0.00	7,271,194.08	7,252,686.38	7,252,686.38	7,252,686.38	7,252,686.38	18,507.80	18,507.80
		11301	2,674,931.08	66,551.64	2,614,643.12	2,614,643.12	0.00	2,614,643.12	2,614,643.12	2,614,643.12	2,614,643.12	2,614,643.12	0.00	0.00
		11301	2,874,994.06	66,551.64	2,841,643.12	2,841,643.12	0.00	2,841,643.12	2,841,643.12	2,841,643.12	2,841,643.12	2,841,643.12	0.00	0.00
		11311	2,800,179.96	91,141.15	2,881,121.11	2,881,121.11	0.00	2,881,121.11	2,881,121.11	2,881,121.11	2,881,121.11	2,881,121.11	0.00	0.00
		11311	7,414,172	5,510.49	80,122.21	80,122.21	0.00	80,122.21	80,122.21	80,122.21	80,122.21	80,122.21	0.00	0.00
		11311	3,805,905.29	98,837.86	3,304,068.37	3,304,068.37	0.00	3,304,068.37	3,304,068.37	3,304,068.37	3,304,068.37	3,304,068.37	18,489.45	18,489.45
		13101	5,800.00	2,000.00	5,800.00	5,800.00	0.00	5,800.00	5,800.00	5,800.00	5,800.00	5,800.00	0.00	0.00
		13101	618,181.520	54,634.15	664,493.15	664,493.15	0.00	664,493.15	664,493.15	664,493.15	664,493.15	664,493.15	4,312.78	4,312.78
		13201	700,635.92	1,365.35	7,017,127.27	7,017,127.27	0.00	7,017,127.27	6,765,649.49	6,765,649.49	6,765,649.49	6,765,649.49	4,345.78	4,345.78
		13202	5,411,979.28	532,798.80	596,470.88	596,470.88	0.00	596,470.88	596,470.88	596,470.88	596,470.88	596,470.88	0.00	0.00
		13301	2,786,375.39	41,903.33	2,830,393.22	2,830,393.22	0.00	2,830,393.22	2,816,415.55	2,816,415.55	2,816,415.55	2,816,415.55	14,123.67	14,123.67
		13301	1,080,024.71	42,203.99	1,111,490.10	1,111,490.10	0.00	1,111,490.10	1,111,490.10	1,111,490.10	1,111,490.10	1,111,490.10	0.00	0.00
		13301	1,697,600.69	1,418.84	1,699,003.32	1,699,003.32	0.00	1,699,003.32	1,684,916.85	1,684,916.85	1,684,916.85	1,684,916.85	14,123.67	14,123.67
		1400	264,110.89	10,914.32	275,225.61	275,225.61	0.00	275,225.61	275,225.61	275,225.61	275,225.61	275,225.61	18.35	18.35
		14103	225,776.65	9,899.32	235,623.27	235,623.27	0.00	235,623.27	235,623.27	235,623.27	235,623.27	235,623.27	0.00	0.00
		14114	12,232.88	598.31	12,792.22	12,792.22	0.00	12,792.22	12,792.22	12,792.22	12,792.22	12,792.22	0.00	0.00
		14116	11,369.81	518.11	11,891.15	11,891.15	0.00	11,891.15	11,891.15	11,891.15	11,891.15	11,891.15	0.00	0.00
		14202	4,927.22	31.35	4,958.87	4,958.87	0.00	4,958.87	4,958.87	4,958.87	4,958.87	4,958.87	18.35	18.35
		14202	4,927.22	31.35	4,958.87	4,958.87	0.00	4,958.87	4,958.87	4,958.87	4,958.87	4,958.87	18.35	18.35
		1500	37,862.00	221,171.05	410,795.05	410,795.05	0.00	410,795.05	410,795.05	410,795.05	410,795.05	410,795.05	0.00	0.00
		1590	37,862.00	221,171.05	410,795.05	410,795.05	0.00	410,795.05	410,795.05	410,795.05	410,795.05	410,795.05	0.00	0.00
		15906	37,862.00	221,171.05	410,795.05	410,795.05	0.00	410,795.05	410,795.05	410,795.05	410,795.05	410,795.05	0.00	0.00
		1700	218,464.31	22,222.22	218,669.53	218,669.53	0.00	218,669.53	218,669.53	218,669.53	218,669.53	218,669.53	0.00	0.00
		1710	218,464.31	22,222.22	218,669.53	218,669.53	0.00	218,669.53	218,669.53	218,669.53	218,669.53	218,669.53	0.00	0.00
		17102	65,314.31	22,222.22	65,314.31	65,314.31	0.00	65,314.31	65,314.31	65,314.31	65,314.31	65,314.31	0.00	0.00
		17103	153,150.00	0.00	153,150.00	153,150.00	0.00	153,150.00	153,150.00	153,150.00	153,150.00	153,150.00	0.00	0.00
		2000	123,942.25	14,986.69	171,498.24	171,498.24	0.00	171,498.24	150,202.36	150,202.36	150,202.36	150,202.36	12,295.88	12,295.88
		2100	34,943.11	-3,979.22	50,426.53	50,426.53	0.00	50,426.53	44,995.54	44,995.54	44,995.54	44,995.54	5,430.01	5,430.01
		2110	35,871.14	6,418.04	22,203.20	22,203.20	0.00	22,203.20	21,016.55	21,016.55	21,016.55	21,016.55	1,218.65	1,218.65
		21101	15,687.14	6,418.04	22,203.20	22,203.20	0.00	22,203.20	21,016.55	21,016.55	21,016.55	21,016.55	1,218.65	1,218.65
		2120	5,953.78	0.00	5,953.78	5,953.78	0.00	5,953.78	5,844.30	5,844.30	5,844.30	5,844.30	81.48	81.48
		21201	5,953.78	0.00	5,953.78	5,953.78	0.00	5,953.78	5,844.30	5,844.30	5,844.30	5,844.30	81.48	81.48
		2140	24,119.72	-7,729.51	16,490.81	16,490.81	0.00	16,490.81	12,331.43	12,331.43	12,331.43	12,331.43	4,170.38	4,170.38

GOBIERNO CONSTITUCIONAL DEL ESTADO DE CHIAPAS
SECRETARÍA DE HACIENDA
Resumen Tipo de Gasto y Partida
SISTEMA PRESUPUESTARIO 2016
(PESOS)

21111291 Comisión Estatal de Mejora Regulatoria

Viernes, 30 de diciembre de 2016
Página 1 de 5

TIPO GASTO / CRÉDITOS / CONCEPTOS / PARTIDAS	DESCRIPCIÓN	Presupuesto Aprobado	Modificación Nota	Presupuesto Modificado	Presupuesto Liberado	Presupuesto por Liberar	Presupuesto Millistrado	Presupuesto Comprometido Modificado	Presupuesto Devengado Modificado	Presupuesto Ejercido Modificado	Presupuesto Pagado Modificado	Disponibilidad Financiera Modificada	Disponible Presupuestario Modificado
1000	Gasto Corriente												
1000	Servicios Personales:												
1100	Remuneraciones al Personal de Carácter Permanente:												
113	Sueldos Base al Personal Permanente:												
11301	Sueldo al Personal de Confianza:	7,149,388.67	228,827.41	7,378,216.08	7,378,216.08	0.00	7,378,216.08	7,378,216.08	7,378,216.08	7,378,216.08	7,378,216.08	18,500.83	18,500.80
11301	Primas de Vecepciones, Dominical y Qualificación de Fin de Año:	2,874,931.64	86,551.64	2,961,483.28	2,961,483.28	0.00	2,961,483.28	2,961,483.28	2,961,483.28	2,961,483.28	2,961,483.28	0.00	0.00
11301	Primas de Vecepciones y Dominical:	2,800,779.96	81,414.15	2,882,194.11	2,882,194.11	0.00	2,882,194.11	2,882,194.11	2,882,194.11	2,882,194.11	2,882,194.11	0.00	0.00
11311	Sueldo al Personal Simultalizado:	7,948,117.2	5,508.49	8,003,625.69	8,003,625.69	0.00	8,003,625.69	8,003,625.69	8,003,625.69	8,003,625.69	8,003,625.69	0.00	0.00
1300	Remuneraciones Indiferentes Y Especiales:	3,405,070.93	98,077.99	3,503,148.92	3,503,148.92	0.00	3,503,148.92	3,503,148.92	3,503,148.92	3,503,148.92	3,503,148.92	18,499.45	18,499.45
131	Primas por Años de Servicios Efectivos Prestados:	5,580.00	248.00	5,828.00	5,828.00	0.00	5,828.00	5,828.00	5,828.00	5,828.00	5,828.00	0.00	0.00
13101	Prima Quinquenal por Años de Servicios Efectivos Prestados:	5,580.00	248.00	5,828.00	5,828.00	0.00	5,828.00	5,828.00	5,828.00	5,828.00	5,828.00	0.00	0.00
132	Primas de Vecepciones, Dominical y Qualificación de Fin de Año:	618,815.20	54,634.15	673,449.35	673,449.35	0.00	673,449.35	673,449.35	673,449.35	673,449.35	673,449.35	4,935.78	4,935.78
13201	Primas de Vecepciones y Dominical:	70,615.92	1,535.35	72,151.27	72,151.27	0.00	72,151.27	72,151.27	72,151.27	72,151.27	72,151.27	4,935.78	4,935.78
13202	Aguinaldo o Qualificación de Fin de Año:	541,199.28	53,238.80	594,438.08	594,438.08	0.00	594,438.08	594,438.08	594,438.08	594,438.08	594,438.08	0.00	0.00
134	Compensaciones:	2,785,575.39	41,503.83	2,827,079.22	2,827,079.22	0.00	2,827,079.22	2,827,079.22	2,827,079.22	2,827,079.22	2,827,079.22	14,123.67	14,123.67
13420	Compensaciones por Servicios Especiales:	1,008,951.71	42,544.99	1,051,496.70	1,051,496.70	0.00	1,051,496.70	1,051,496.70	1,051,496.70	1,051,496.70	1,051,496.70	0.00	0.00
13434	Compensación Complementaria por Servicios Especiales:	1,676,623.68	1,418.84	1,678,042.52	1,678,042.52	0.00	1,678,042.52	1,678,042.52	1,678,042.52	1,678,042.52	1,678,042.52	14,123.67	14,123.67
1400	Seguridad Social:	2,631,816.09	10,913.32	2,642,729.41	2,642,729.41	0.00	2,642,729.41	2,642,729.41	2,642,729.41	2,642,729.41	2,642,729.41	18.35	18.35
141	Aportaciones de Seguridad Social:	230,386.27	10,909.97	241,296.24	241,296.24	0.00	241,296.24	241,296.24	241,296.24	241,296.24	241,296.24	0.00	0.00
14103	Aportaciones al IMSS:	235,776.85	9,890.52	245,667.37	245,667.37	0.00	245,667.37	245,667.37	245,667.37	245,667.37	245,667.37	0.00	0.00
14114	Aportaciones al ISSIETRA:	12,226.88	598.24	12,825.12	12,825.12	0.00	12,825.12	12,825.12	12,825.12	12,825.12	12,825.12	0.00	0.00
14116	Aportaciones de Seguridad Social:	11,390.84	516.11	11,906.95	11,906.95	0.00	11,906.95	11,906.95	11,906.95	11,906.95	11,906.95	0.00	0.00
142	Aportaciones a Fondos de Vivienda:	4,027.32	31.55	4,058.87	4,058.87	0.00	4,058.87	4,058.87	4,058.87	4,058.87	4,058.87	18.35	18.35
14202	Aportaciones al IMCRAWOTT:	4,027.32	31.55	4,058.87	4,058.87	0.00	4,058.87	4,058.87	4,058.87	4,058.87	4,058.87	18.35	18.35
1500	Otros Prestaciones Sociales y Económicas:	378,624.80	32,371.05	410,995.85	410,995.85	0.00	410,995.85	410,995.85	410,995.85	410,995.85	410,995.85	0.00	0.00
159	Otros Prestaciones Sociales y Económicas:	208,624.80	32,371.05	240,995.85	240,995.85	0.00	240,995.85	240,995.85	240,995.85	240,995.85	240,995.85	0.00	0.00
15905	Previsión Social Multiple:	378,624.80	32,371.05	410,995.85	410,995.85	0.00	410,995.85	410,995.85	410,995.85	410,995.85	410,995.85	0.00	0.00
1700	Pago de Estimados a Servidores Públicos:	218,669.53	22,332	240,999.53	240,999.53	0.00	240,999.53	240,999.53	240,999.53	240,999.53	240,999.53	0.00	0.00
171	Estimados:	218,669.53	22,332	240,999.53	240,999.53	0.00	240,999.53	240,999.53	240,999.53	240,999.53	240,999.53	0.00	0.00
17102	Estimados al Personal:	65,314.31	22,332	87,646.31	87,646.31	0.00	87,646.31	87,646.31	87,646.31	87,646.31	87,646.31	0.00	0.00
17103	Incentivo al Personal:	153,355.22	0.00	153,355.22	153,355.22	0.00	153,355.22	153,355.22	153,355.22	153,355.22	153,355.22	0.00	0.00

GOBIERNO CONSTITUCIONAL DEL ESTADO DE CHIAPAS
SECRETARÍA DE HACIENDA
Financiamientos Internos - Financiamientos y empréstitos (Clasificación Administrativa)
SISTEMA PRESUPUESTARIO 2016
(PESOS)

21111291 Comisión Estatal de Mejora Regulatoria

UR FI RM 5F SFP5 PP OA AI PT MNO GASTO TG FF SFE

Viernes, 30 de diciembre de 2016
Página 1 de 3

EP-2011

TOTAL FUENTE DE FINANCIAMIENTO		Presupuesto Aprobado	Modificación Nueva	Presupuesto Modificado	Presupuesto Liberado	Presupuesto por liberar	Presupuesto Ministrado	Presupuesto Comprometido Modificado	Presupuesto Devengado Modificado	Presupuesto Ejercido Modificado	Presupuesto Pagado Modificado	Disponibilidad Financiera Modificada	Disponible Presupuestario Modificado
TOTAL GLOBAL FONDO 1 Asuntos económicos, comerciales y laborales en general		0.00	3,492.30	3,492.30	3,492.30	0.00	3,492.30	3,492.30	3,492.30	3,492.30	3,492.30	0.00	0.00
TOTAL GLOBAL FONDO 2 Recursos del Ejercicio		0.00	3,492.30	3,492.30	3,492.30	0.00	3,492.30	3,492.30	3,492.30	3,492.30	3,492.30	0.00	0.00
INSTITUCIONALES		0.00	3,492.30	3,492.30	3,492.30	0.00	3,492.30	3,492.30	3,492.30	3,492.30	3,492.30	0.00	0.00
01	Dirección General	0.00	831.21	831.21	831.21	0.00	831.21	831.21	831.21	831.21	831.21	0.00	0.00
01 3	Desarrollo Económico	0.00	831.21	831.21	831.21	0.00	831.21	831.21	831.21	831.21	831.21	0.00	0.00
01 3 1	Asuntos económicos, comerciales y laborales en general	0.00	831.21	831.21	831.21	0.00	831.21	831.21	831.21	831.21	831.21	0.00	0.00
01 3 1 1	Asuntos económicos y comerciales en general	0.00	831.21	831.21	831.21	0.00	831.21	831.21	831.21	831.21	831.21	0.00	0.00
01 3 1 1 1	Asuntos económicos y comerciales en general	0.00	831.21	831.21	831.21	0.00	831.21	831.21	831.21	831.21	831.21	0.00	0.00
01 3 1 1 1 1	Programa Sectorial de Desarrollo Económico:	0.00	831.21	831.21	831.21	0.00	831.21	831.21	831.21	831.21	831.21	0.00	0.00
01 3 1 1 1 1 1	Programa de mejora regulatoria	0.00	831.21	831.21	831.21	0.00	831.21	831.21	831.21	831.21	831.21	0.00	0.00
01 3 1 1 1 1 1 1	Asignación Normal	0.00	831.21	831.21	831.21	0.00	831.21	831.21	831.21	831.21	831.21	0.00	0.00
01 3 1 1 1 1 1 1 1	Mejora de la gestión pública	0.00	831.21	831.21	831.21	0.00	831.21	831.21	831.21	831.21	831.21	0.00	0.00
01 3 1 1 1 1 1 1 1 1	Promoción de la mejora regulatoria y competitividad en el Estado	0.00	831.21	831.21	831.21	0.00	831.21	831.21	831.21	831.21	831.21	0.00	0.00
01 3 1 1 1 1 1 1 1 1 1	Cobertura Estatal	0.00	831.21	831.21	831.21	0.00	831.21	831.21	831.21	831.21	831.21	0.00	0.00
01 3 1 1 1 1 1 1 1 1 1 1	Servicios Generales:	0.00	831.21	831.21	831.21	0.00	831.21	831.21	831.21	831.21	831.21	0.00	0.00
01 3 1 1 1 1 1 1 1 1 1 1 1	Otros Servicios Generales:	0.00	831.21	831.21	831.21	0.00	831.21	831.21	831.21	831.21	831.21	0.00	0.00
01 3 1 1 1 1 1 1 1 1 1 1 1 1	Impulso económico y comerciales en general	0.00	831.21	831.21	831.21	0.00	831.21	831.21	831.21	831.21	831.21	0.00	0.00
01 3 1 1 1 1 1 1 1 1 1 1 1 1 1	Reducción Laboral	0.00	831.21	831.21	831.21	0.00	831.21	831.21	831.21	831.21	831.21	0.00	0.00
01 3 1 1 1 1 1 1 1 1 1 1 1 1 1 1	Impulso Sobre Mujeres y Otros que se Derivan de una Reducción Laboral	0.00	831.21	831.21	831.21	0.00	831.21	831.21	831.21	831.21	831.21	0.00	0.00
01 3 1 1 1 1 1 1 1 1 1 1 1 1 1 1 1	Financiamientos y empréstitos	0.00	831.21	831.21	831.21	0.00	831.21	831.21	831.21	831.21	831.21	0.00	0.00
01 3 1 1 1 1 1 1 1 1 1 1 1 1 1 1 1 1	Dirección de Competitividad y Mejora Regulatoria	0.00	831.21	831.21	831.21	0.00	831.21	831.21	831.21	831.21	831.21	0.00	0.00
02	Desarrollo Económico	0.00	1,160.08	1,160.08	1,160.08	0.00	1,160.08	1,160.08	1,160.08	1,160.08	1,160.08	0.00	0.00
02 3	Asuntos económicos, comerciales y laborales en general	0.00	1,160.08	1,160.08	1,160.08	0.00	1,160.08	1,160.08	1,160.08	1,160.08	1,160.08	0.00	0.00
02 3 1	Asuntos económicos y comerciales en general	0.00	1,160.08	1,160.08	1,160.08	0.00	1,160.08	1,160.08	1,160.08	1,160.08	1,160.08	0.00	0.00
02 3 1 1	Asuntos económicos y comerciales en general	0.00	1,160.08	1,160.08	1,160.08	0.00	1,160.08	1,160.08	1,160.08	1,160.08	1,160.08	0.00	0.00
02 3 1 1 1	Programa Sectorial de Desarrollo Económico:	0.00	1,160.08	1,160.08	1,160.08	0.00	1,160.08	1,160.08	1,160.08	1,160.08	1,160.08	0.00	0.00
02 3 1 1 1 1	Programa de mejora regulatoria	0.00	1,160.08	1,160.08	1,160.08	0.00	1,160.08	1,160.08	1,160.08	1,160.08	1,160.08	0.00	0.00
02 3 1 1 1 1 1	Asignación Normal	0.00	1,160.08	1,160.08	1,160.08	0.00	1,160.08	1,160.08	1,160.08	1,160.08	1,160.08	0.00	0.00
02 3 1 1 1 1 1 1	Mejora de la gestión pública	0.00	1,160.08	1,160.08	1,160.08	0.00	1,160.08	1,160.08	1,160.08	1,160.08	1,160.08	0.00	0.00
02 3 1 1 1 1 1 1 1	Implementación de acciones para elevar la calidad regulatoria y competitividad en el Estado y las Municipios de Chiapas:	0.00	1,160.08	1,160.08	1,160.08	0.00	1,160.08	1,160.08	1,160.08	1,160.08	1,160.08	0.00	0.00
02 3 1 1 1 1 1 1 1 1	Cobertura Estatal	0.00	1,160.08	1,160.08	1,160.08	0.00	1,160.08	1,160.08	1,160.08	1,160.08	1,160.08	0.00	0.00

