



COMISIÓN ESTATAL  
DE MEJORA REGULATORIA

GOBIERNO DE CHIAPAS

# **COMISIÓN ESTATAL DE MEJORA REGULATORIA**

## **COMISION ESTATAL**

**2.1.1.1.1.304**

### **ANÁLISIS FUNCIONAL DE LA CUENTA DE LA HACIENDA PÚBLICA**



2.1.1.1.1.304

PÁGINA

MISIÓN: ..... 3

VISIÓN: ..... 3

FUNCIÓN: 3.1.- ASUNTOS ECONÓMICOS, COMERCIALES Y LABORALES EN GENERAL..... 4

SUBFUNCIÓN: 3.1.1 ASUNTOS ECONÓMICOS Y COMERCIALES EN GENERAL..... 4

OBJETIVOS Y PRINCIPALES COMENTARIOS DE LOS PROYECTOS INMERSOS EN ESTA SUBFUNCIÓN

PROYECTOS:

    IMPULSAR HERRAMIENTAS DE MEJORA REGULATORIA PARA LA IMPLEMENTACIÓN DE LA POLÍTICA PÚBLICA EN EL ESTADO..... 4

    PROMOVER LA INCORPORACIÓN DE LA PERSPECTIVA DE GÉNERO DE LA COMISIÓN ESTATAL DE MEJORA REGULATORIA ..... 9



**2.1.1.1.1.304**

INDICADORES DE RESULTADOS

PRINCIPALES ACCIONES DE LOS OBJETIVOS DE DESARROLLO SOSTENIBLE

PRINCIPALES ADECUACIONES AL PRESUPUESTO DE EGRESOS

COMPARATIVO-PRESUPUESTO DEVENGADO

ALINEACIÓN DEL PRESUPUESTO DE EGRESOS POR CLASIFICACIÓN FUNCIONAL Y EJES DEL PLAN ESTATAL

GLOSARIO

**ANEXOS**

AVANCE DE CUMPLIMIENTO DE INDICADORES ESTRATÉGICOS (PTO2022-53)

AVANCE DE CUMPLIMIENTO DE LA MATRIZ DE INDICADORES PARA RESULTADOS POR PROGRAMA PRESUPUESTARIO (PTO2023-56)

AVANCE DE CUMPLIMIENTO DE LA MATRIZ DE INDICADORES PARA RESULTADOS POR PROYECTOS DE GASTO CORRIENTE (PTO2023-54)

AVANCE DE BENEFICIARIOS POR PROYECTOS DE GASTO CORRIENTE (PTO2023-54.1)

AVANCE DE CUMPLIMIENTO DE LA MATRIZ DE INDICADORES PARA RESULTADOS POR PROYECTOS DE INVERSIÓN (PTO2023-55)

AVANCE DE BENEFICIARIOS POR PROYECTOS DE INVERSIÓN (PTO2023-55.1)

1  
4



2.1.1.1.1.304

**MISIÓN:**

Impulsar la mejora regulatoria mediante la implementación de herramientas que permitan el perfeccionamiento de las regulaciones y la simplificación de los trámites y servicios para elevar la calidad de la gestión pública en beneficio de la ciudadanía.

**VISIÓN:**

Ser un organismo que promueva la eficacia y eficiencia gubernamental, en cumplimiento con los principios y objetivos de la mejora regulatoria establecidos en la Ley Federal y Estatal.





**2.1.1.1.1.304**

**FUNCIÓN: 3.1.- ASUNTOS ECONÓMICOS, COMERCIALES Y LABORALES EN GENERAL**

**SUBFUNCIÓN: 3.1.1.- ASUNTOS ECONÓMICOS Y COMERCIALES EN GENERAL.**

**OBJETIVOS Y PRINCIPALES COMENTARIOS DE LOS PROYECTOS INMERSOS EN ESTA SUBFUNCIÓN**

**PROYECTOS INSTITUCIONALES:**

EJE	TEMA	POLÍTICA PÚBLICA	PROGRAMA PRESUPUESTARIO
4. Desarrollo económico y competitividad.	4.1. Economía sostenible.	4.1.1. Inversión para el desarrollo.	106. Programa de mejora regulatoria.

**Proyecto: Impulsar herramientas de mejora regulatoria para la implementación de la política pública en el Estado.**

La Comisión Estatal de Mejora Regulatoria tiene como objetivo estratégico institucionalizar la política pública de mejora regulatoria, mediante la implementación de políticas, instituciones y herramientas para el perfeccionamiento de las regulaciones y la simplificación de trámites, servicios e inspecciones; como también la prestación de servicios que promuevan la formalización, desarrollo o consolidación de empresas que estimulen el desarrollo económico.

La mejora regulatoria pretende incrementar los niveles de productividad y crecimiento económico de los estados y sus municipios, mediante la disminución de obstáculos y costos para el óptimo funcionamiento de las actividades comerciales, industriales y productivas; las autoridades de todos los órdenes de gobierno, en el ámbito de su competencia, deberán implementar políticas públicas de mejora regulatoria para la simplificación de regulaciones, trámites, servicios y demás objetivos que establezca la ley general en la materia.



**2.1.1.1.1.304**

En este sentido, durante el primer trimestre del ejercicio 2023, se realizó la implementación o actualización de herramientas de mejora regulatoria que permitan el perfeccionamiento de las regulaciones y la simplificación de los trámites, servicios e inspecciones.

Los trámites, servicios e inspecciones son el principal punto de contacto e intercambio de información entre gobierno y empresarios; tanto los trámites y servicios como las inspecciones derivan de alguna regulación, los trámites como una materialización de la norma de operación o realización de alguna actividad ciudadana y las inspecciones como un mecanismo de verificación y promoción en el cumplimiento de la regulación.

Actualmente se está realizando la integración del *Catálogo Nacional de Regulaciones, Trámites y Servicios CNARTyS*, plataforma electrónica que compila las regulaciones, trámites, servicios, visitas domiciliarias, inspecciones e inspectores de los sujetos obligados, con el objeto de otorgar seguridad jurídica a las personas, dar transparencia, facilitar el cumplimiento regulatorio, así como, fomentar el uso de tecnologías de la información. El CNARTyS está integrado por:

- Registro de Trámites y Servicios: Disponemos de la plataforma electrónica, mediante cual compila **1,197 cédulas de trámites y servicios**, de 55 dependencias y entidades de la administración pública estatal, que el Gobierno del Estado ofrece a la ciudadanía, proporcionando información referente a costos, plazos máximos de respuesta, procedimientos, vigencias, formatos, requisitos, canales de atención, plazos de prevención, entre otra información.
- Registro de Regulaciones: Disponemos de la plataforma electrónica, mediante la cual cuenta con un conjunto de **285 registros electrónicos que contienen todas las regulaciones** vigentes del Estado.
- Registro de Visitas Domiciliarias: Disponemos de la plataforma electrónica, mediante la cual cuenta con un conjunto de registros electrónicos que compila toda la información de **7 inspecciones, verificaciones y visitas domiciliarias** que pueden realizar los sujetos obligados, así como de 16 servidores públicos de los sujetos obligados con nombramiento de inspector, verificador, visitador o supervisor o cuyas competencias sean las de vigilar el cumplimiento de alguna regulación.

1  
A



ANÁLISIS FUNCIONAL AL PRIMER TRIMESTRE DE 2023

**2.1.1.1.1.304**

Asimismo, se cuenta con la **participación del ayuntamiento municipal de Tuxtla Gutiérrez** en el Catálogo Nacional de Regulaciones, Trámites y Servicios, mediante el cual tiene publicado 209 cédulas de trámites y servicios, 73 cédula de regulaciones, 4 cédulas de inspecciones o visitas domiciliarias y 191 cédulas de inspectores o verificadores.

Para la correcta implementación del CNARTyS se otorgaron 17 capacitaciones y asesorías a los responsables oficiales de mejora regulatoria y responsables de unidades administrativas, en materia de los fundamentos jurídicos de los trámites y servicios y la operatividad de la plataforma en el módulo trámites y servicios; beneficiando a 44 servidores públicos de 19 Dependencias. Así como, se realizaron revisiones a las cédulas de trámites y servicios que los sujetos obligados inscribieron al CNARTyS y se comunicó las observaciones, mediante cédula de observaciones, a las siguientes dependencias: Secretaría de Economía y del Trabajo, Secretaría de Hacienda, Secretaría Movilidad y Transporte, Instituto de Seguridad Social de los Trabajadores del Estado de Chiapas, Colegio Nacional de Educación Profesional Técnica, Instituto de Ciencia, Tecnología e Innovación del Estado de Chiapas, beneficiando a 18 servidores públicos.

Otras herramientas de mejora regulatoria son los **Programas Específicos de Simplificación y Mejora Regulatoria**, con el objeto de promover que las regulaciones, trámites y servicios de los sujetos obligados cumplan con la Ley General de Mejora Regulatoria, a través de certificaciones otorgadas por la Comisión Nacional de Mejora Regulatoria, así como fomentar la aplicación de buenas prácticas nacionales e internacionales en materia de mejora regulatoria. En este sentido, se realizó la implementación y/o actualización del **Sistema de Apertura Rápida de Empresas** a través del cual la autoridad municipal ejecuta las acciones para que las empresas de bajo riesgo puedan iniciar operaciones en un máximo de tres días hábiles a partir del ingreso de su solicitud, otorgándosele la autorización correspondiente

Por ello, se coordinó, evaluó y dio seguimiento a la operación a la operación de los 20 módulos SARE en el mismo número de municipios; mediante los cuales se otorgaron 433 asesorías, emitiéndose **328 licencia de funcionamiento** censadas, logrando con ello la generación de 1,214 empleos y una derrama económica en 110 millones 26 mil 298 pesos.



**2.1.1.1.1.304**

Dentro del mecanismo de mejora regulatoria que son las encuestas, información estadística y evaluación, se proporcionó **una información estadística** para el Censo Nacional de Gobiernos Estatales 2023 del Instituto Nacional de Estadísticas y Geografías.

Las **Ventanillas Únicas de Gestión Empresarial VUGE**, instaladas en los municipios de Chiapa de Corzo, Comitán de Domínguez, Cintalapa de Figueroa, Palenque, Tapachula y Tuxtla Gutiérrez, coordinan conjunto de acciones orientadas a gestionar los trámites de los empresarios y productores ante entes competentes en la emisión de autorizaciones, permisos, licencias, dictámenes, constancias y otras resoluciones para la apertura, operación y constitución de empresas, que promueven las actividades económicas en el Estado; por ello, se otorgaron **1,041 servicios**, en beneficio de 425 empresas, en la siguiente clasificación: 324 Micro empresas, 54 Pequeñas empresas, 37 Medianas empresas y 10 Grandes empresas.

De igual forma, se otorgaron **461 asesorías de gestión empresarial** a personas físicas y morales de diversos trámites en materia de comercio electrónico, propiedad industrial y servicio social; asimismo, con el objeto de promover la constitución, funcionamiento y/o expansión de las empresas se gestionaron **288 trámites empresariales**, entre los cuales destacan 105 en materia de búsqueda fonética ante el Instituto Mexicano de la Propiedad Industrial, 62 trámites en materia propiedad industrial, 15 trámites en materia de comercio electrónico, 10 trámites gestionados ante la Secretaría de Economía Federal en materia de razón social.

De acuerdo al apoyo que se brinda en el programa de servicio social en empresas a los sectores: agrícolas, industrial, comercio y servicios; se realizaron **290 trámites** de inicio y liberación de servicio social a 187 estudiantes del nivel superior.

Otro factor importante, es la integración de los productores en figuras jurídicas para trabajar colectivamente, con el fin de tener acceso a proyectos productivos y esquemas de financiamiento, por lo que, a través de las VUGES, se realizó la gestión para la constitución de una sociedad mercantil obteniendo el mismo número de actas constitutivas legalizadas.



ANÁLISIS FUNCIONAL AL PRIMER TRIMESTRE DE 2023

---

**2.1.1.1.1.304**

Asimismo, se efectuaron **2 talleres** de capacitaciones a 3 estudiantes y 6 servidores públicos, en temas de comercio electrónico y propiedad industrial, con la finalidad de apoyar el desarrollo empresarial en la materia.

Adicionalmente, se continúa coadyuvando en la campaña del **Programa de Apoyo para obtener Código de Barras** en coordinación con la Secretaría de Economía y del Trabajo, con el objeto de ofrecer el 100% de descuento en la membresía con GS1 México para la solicitud de códigos de barras; mediante el cual proporcionamos asesoría y gestión de trámite de solicitud y asignación de código de barras. Y se participa activamente en la promoción de la campaña **Precio Diferencial de Tarifas en registro de marca para grupos especiales 2023**, en coordinación con la Secretaría de Economía y del Trabajo, con el objeto de ofrecer el 90% de descuento en el registro de marca.

Además, se participo en la Expo venta de productos regionales Mujer Emprende, en el marco del Día internacional de la Mujer, donde se instaló la VUGE, a fin de otorgar asesoría empresarial a cada una de las empresarias participantes.

La agenda regulatoria es una herramienta que permite planear la creación de nuevas regulaciones, leyes, reglamentos o reformas a estas en un periodo determinado. El fin de esta es evitar la creación indiscriminada de regulaciones y con ello obligaciones para los ciudadanos. Es por ello que se envió 65 invitaciones al poder ejecutivo estatal para que participen en la agenda regulatoria, mediante cual se realizó la publicación en el sitio oficial de la Comisión Estatal de Mejora Regulatoria, de **12 agendas regulatorias** de los siguientes Sujetos Obligados: Secretaría de Hacienda, Junta Local de Conciliación y Arbitraje, Universidad Politécnica de Chiapas y Colegio de Bachilleres de Chiapas

En el Sistema Estatal de Mejora Regulatoria las autoridades de mejora regulatoria, los sujetos obligados y la sociedad promoverán la mejora de las regulaciones y la simplificación de trámites y servicios, así como la transparencia en la elaboración y aplicación de los mismos, procurando que estos generen beneficios superiores a sus costos y el máximo beneficio para la sociedad. En este sentido, se realizó la instalación y/o actualización de **96 unidades de mejora regulatoria**, 66 en Entes Públicos y 30 en ayuntamientos del Estado.

Adicionalmente, con la finalidad de atender las propuestas de modificación y simplificar los trámites que intervienen en el proceso Autorización de fraccionamientos y/o conjuntos habitacionales, se realizó el análisis del proceso del trámite Autorización de Impacto Ambiental para fraccionamientos, conjuntos habitacionales y nuevos centros de población; se



**2.1.1.1.1.304**

sostuvo reunión de trabajo con el personal de la Secretaría de Medio Ambiente e Historia Natural; otorgando a la Secretaría el mapeo del trámite, mapeo regulatorio, diagrama de flujo y procedimiento del mismo; asimismo, se actualizó la información correspondiente al trámite en el CNARTyS.

Se realizaron reuniones de trabajo en materia de despliegue de infraestructura de telecomunicaciones con la Secretaría de Comunicaciones y Transporte, la Comisión Nacional de Mejora Regulatoria y el ayuntamiento de Chiapa de Corzo. Por lo que, se envió a la Comisión Nacional de Mejora Regulatoria la carta de intención por parte del ayuntamiento de Chiapa de Corzo, para participar y certificar al ayuntamiento mediante el programa de tres sectores prioritarios en materia de despliegue pasivo de telecomunicaciones derivado de un programa de reforma de sectores prioritarios PROREFORMA.

Con estas acciones se beneficiaron a 787 servidores públicos, 516 personas, 16 adultos mayores y 190 estudiantes (715 mujeres y 794 hombres).

EJE	TEMA	POLÍTICA PÚBLICA	PROGRAMA PRESUPUESTARIO
4. Desarrollo económico y competitividad.	4.1. economía sostenible.	4.1.1. Inversión para el desarrollo.	020 programa de igualdad, inclusión y transversalidad de género.

**Proyecto: Promover la incorporación de la perspectiva de género de la Comisión Estatal de Mejora Regulatoria.**

Este proyecto tiene como objetivo de implementar las estrategias y acciones que institucionalicen la transversalidad de la perspectiva de género en la Comisión Estatal, con la finalidad de mejorar el trato entre los géneros, el acceso a las oportunidades, la toma de decisiones y los beneficios del desarrollo para las mujeres.

De esta manera, se realizaron **8 acciones de difusión y capacitación** en materia de equidad de género, a través de la Unidad de Enlace de Igualdad de Género, de las cuales destaca difusión Día Internacional de las Mujeres y Día Naranja

1/4





ANÁLISIS FUNCIONAL AL PRIMER TRIMESTRE DE 2023

---

**2.1.1.1.1.304**

No al Hostigamiento Sexual y se otorgó Plática Preventiva Violencia contra las Mujeres impartida por el Instituto de Investigación y Capacitación de la Comisión Estatal de Derechos Humanos.

Con estas acciones se beneficiaron a 20 personas adultas y 1 adulto mayor (15 mujeres y 6 hombres).

Mtra. Yared Sánchez Xolio  
Comisionada Estatal de Mejora Regulatoria

Ente Público: Comisión Estatal de Mejora Regulatoria

CLAVE DEL PROYECTO	OBJETIVO / META DE DESARROLLO SOSTENIBLE	SUBFUNCIÓN / TIPO DE PROYECTO	UNIDAD DE MEDIDA	METAS				PRESUPUESTO APROBADO ( PESOS )	PRESUPUESTO MODIFICADO ( PESOS )	PRESUPUESTO DEVENGADO ( PESOS )	BENEFICIARIOS									
				PROGRAMA ANUAL	MODIF. ANUAL	ALCANZ. AL PERIODO	% CUMPLIM. MODIF.				MUNICIPIO	LOCALIDAD	MUJER	HOMBRE	PERSONA					
<b>ASUNTOS ECONÓMICOS, COMERCIALES Y LABORALES EN GENERAL</b>																				
<b>ASUNTOS ECONÓMICOS Y COMERCIALES EN GENERAL</b>											6 523 761.89	6 523 761.89	1 388 215.64							
		<b>PROYECTOS GASTO CORRIENTE:</b>																		
A001	8.3	<b>IMPULSAR HERRAMIENTAS DE MEJORA REGULATORIA PARA LA IMPLEMENTACIÓN DE LA POLÍTICA PÚBLICA EN MATERIA EN EL ESTADO</b>						6 419 899.51	6 419 899.51	1 388 215.64	Cobertura Estatal	Cobertura Estatal	715	794	1 509					
		Porcentaje catálogo de regulaciones, trámites y servicios CRTYS implementado y/o actualizado.	Catálogo	1.00	1.00	0.00	0.00													
		Porcentaje de programas específicos de simplificación y mejora regulatoria implementados y/o actualizados.	Programa	2.00	2.00	1.00	50.00													
		Porcentaje encuestas, información estadísticas y evaluación de la política pública de mejora regulatoria realizadas e implementadas	Acción	3.00	3.00	1.00	33.33													
		Porcentaje sistema estatal de mejora regulatoria integrado.	Sistema	1.00	1.00	0.00														
		Porcentaje servicios de la ventanilla única de gestión empresarial proporcionados.	Servicio	2 698.00	2 698.00	1 041.00	38.58													
		Porcentaje de documentos publicados de agenda regulatoria.	Documento	1.00	1.00	12.00	1 200.00													
		Porcentaje de cédulas de regulaciones revisadas, compiladas y	Documento	100.00	100.00	285.00	285.00													
		Porcentaje de cédulas de trámites y servicios revisadas, compiladas y publicadas.	Documento	877.00	877.00	1 197.00	136.49													
		Porcentaje de cédulas de inspecciones, visitas domiciliarias y	Documento	10.00	10.00	7.00	70.00													
		Porcentaje del padrón de inspectores, verificadores y visitantes revisados, compilados y publicados.	Padrón	1.00	1.00	0.00	0.00													
		Porcentaje de protestas ciudadanas atendidas.	Queja	20.00	20.00	0.00	0.00													
		Porcentaje de instancias que publicaron información al catálogo regulaciones, trámites y servicios.	Municipio	3.00	3.00	1.00	33.33													
		Porcentaje de licencias de funcionamiento censadas	Licencia	847.00	847.00	328.00	38.72													
		Porcentaje del diagnóstico simplifica realizado.	Diagnóstico	1.00	1.00	0.00	0.00													
		Porcentaje de encuestas realizadas.	Encuestas	1.00	1.00	0.00	0.00													
		Porcentaje de información estadística generada.	Informe	1.00	1.00	1.00	100.00													
		Porcentaje de evaluación del observatorio nacional de mejora regulatoria.	Evaluación	1.00	1.00	0.00	0.00													
		Porcentaje de organización del consejo estatal.	Expediente	1.00	1.00	0.00	0.00													
		Porcentaje unidades de mejora regulatoria instaladas y/o actualizadas	Unidad	97.00	97.00	96.00	98.97													
		Porcentaje de foros, conferencias, coloquios, diplomados, seminarios, talleres, reuniones, eventos, convenciones y	Evento	4.00	4.00	0.00	0.00													
		Porcentaje de asesorías otorgadas.	Asesoría	809.00	809.00	461.00	56.98													
		Porcentaje de trámites empresariales gestionados.	Trámite	1 200.00	1 200.00	288.00	24.00													
		Porcentaje de trámites empresariales para el programa de servicio social.	Trámite	744.00	744.00	290.00	38.98													
		Porcentaje de capacitación técnica en materia de comercio electrónico y propiedad industrial coordinadas.	Capacitación	4.00	4.00	2.00	50.00													
		Porcentaje de consulta pública realizada en materia de la Agenda Regulatoria	Consulta	1.00	1.00	0.00	0.00													
G001	5.5	<b>PROMOVER LA INCORPORACIÓN DE LA PERSPECTIVA DE GÉNERO DE LA COMISIÓN ESTATAL DE MEJORA REGULATORIA</b>						2 500.00	2 500.00	0.00	Cobertura Estatal	Cobertura Estatal	15	6	21					
		Porcentaje de acciones implementadas en materia de perspectiva de género	Acción	16.00	16.00	8.00	50.00													
		<b>PROYECTOS DE INVERSIÓN:</b>																		
B001	8.3	<b>SISTEMA ESTATAL PARA LA AGILIZACIÓN DE APERTURA Y EXPANSIÓN DE EMPRESAS</b>						101 362.38	101 362.38	0.00	Cobertura Estatal	Cobertura Estatal	7	5	12					
		Certificados obtenidos para la acreditación del módulo SARE	Certificado	2.00	2.00	0.00	0.00													
		Sesión de consejo estatal de mejora regulatoria instaladas	Sesión	2.00	2.00	0.00	0.00													
		Estrategia de difusión otorgadas.	Estrategia	1.00	1.00	0.00	0.00													

24



JUSTIFICACIONES

PROYECTOS		DESCRIPCIÓN
CLAVE	NOMBRE	

1/2

GOBIERNO CONSTITUCIONAL DEL ESTADO DE CHIAPAS  
COMISIÓN ESTATAL DE MEJORA REGULATORIA  
PRINCIPALES ACCIONES DE LOS OBJETIVOS DE DESARROLLO SOSTENIBLE  
AL PRIMER TRIMESTRE DEL 2023

PRESUPUESTO DEVENGADO	ASPECTO DE ATENCIÓN	OBJETIVOS		METAS		PRINCIPALES PROYECTOS Y ACCIONES
		CLAVE	DESCRIPCIÓN	CLAVE	DESCRIPCIÓN	
0.00	4 Dimensión Institucional del Desarrollo	5	Lograr la igualdad entre los géneros y empoderar a todas las mujeres y niñas.	5.5	Asegurar la participación plena y efectiva de las mujeres y la igualdad de oportunidades de liderazgo a todos los niveles decisorios en la vida política, económica y pública.	<p><b>Promover la incorporación de la perspectiva de género de la Comisión Estatal de Mejora Regulatoria:</b></p> <p>Implementando estrategias y acciones que institucionalicen la transversalidad de la perspectiva de género en la Comisión Estatal, se realizaron 8 acciones de difusión y capacitación en materia de equidad de género, a través de la unidad de enlace de igualdad de género, de las cuales destaca difusión Día Internacional de las Mujeres y Día Naranja No al Hostigamiento Sexual y se otorgó Plática Preventiva Violencia contra las Mujeres impartida por el Instituto de Investigación y Capacitación de la Comisión Estatal de Derechos Humanos. Beneficiando a 21 servidores públicos.</p>
1 388 215.64	2 Dimensión Económica del Desarrollo	8	Promover el crecimiento económico sostenido, inclusivo y sostenible, el empleo pleno y productivo y el trabajo decente para todos.	8.3	Promover políticas orientadas al desarrollo que apoyen las actividades productivas, la creación de puestos de trabajo decentes, el emprendimiento, la creatividad y la innovación, y fomentar la formalización y el crecimiento de las microempresas y las pequeñas y medianas empresas, incluso mediante el acceso a servicios financieros.	<p><b>Impulsar herramientas de mejora regulatoria para la implementación de la política pública en el Estado:</b></p> <p>Con el objeto de institucionalizar la política pública de mejora regulatoria se implementó y/o actualizó 3 herramientas de mejora regulatoria y con el objetivo de promover las actividades económicas en el Estado, a través de las Ventanillas Únicas de Gestión Empresarial VUGE, instaladas en los municipios de Chiapa de Corzo, Comitán de Domínguez, Cintalapa de Figueroa Palenque, Tapachula y Tuxtla Gutiérrez, se efectuaron 1,041 servicios, tales como: emisión de autorizaciones, permisos, licencias, dictámenes, constancias y otras resoluciones relativas a la constitución, apertura, operación y liquidación de empresas; beneficiándose a 425 empresas, 787 servidores públicos, 516 personas adultas, 16 adultos mayores y 190 estudiantes (715 son mujeres y 794 hombres).</p>
1 388 215.64						

2  
g

**PRINCIPALES ADECUACIONES AL PRESUPUESTO DE EGRESOS  
AL PRIMER TRIMESTRE DEL 2023**

**Organismo Público: Comisión Estatal de Mejora Regulatoria**

**FUNCIÓN: ASUNTOS ECONÓMICOS, COMERCIALES Y LABORALES EN GENERAL**

APROBADO	MODIFICADO	VARIACIÓN	
		MONTO	%
6 523 761.89	6 523 761.89	0.00	0.0

CONCEPTO	INTEGRACIÓN DE VARIACIÓN	RAZONES
<b>Ampliaciones:</b>		
<b>Reducciones:</b>		
<b>Traspasos Compensados:</b>		
<b>TOTAL</b>	<b>0.00</b>	

2

**COMPARATIVO DEL PRESUPUESTO DEVENGADO**

COMISION ESTATAL DE MEJORA REGULATORIA

DEL 1 DE ENERO AL 31 DE MARZO 2023

FUNCIÓN	PRESUPUESTO DEVENGADO		PRESUPUESTO	VARIACIÓN	JUSTIFICACIÓN
	mar-2022	mar-2023			
<b>GASTO TOTAL</b>	<b>1 222 868</b>	<b>1 388 216</b>	<b>165 348</b>		
<b>GOBIERNO</b>	0	0	0		
LEGISLACIÓN			0		
JUSTICIA			0		
COORDINACIÓN DE LA POLÍTICA DE GOBIERNO			0		
RELACIONES EXTERIORES			0		
ASUNTOS FINANCIEROS Y HACIENDARIOS			0		
ASUNTOS DE ORDEN PÚBLICO Y DE SEGURIDAD INTERIOR			0		
OTROS SERVICIOS GENERALES			0		
<b>DESARROLLO SOCIAL</b>	0	0	0		
PROTECCION AMBIENTAL			0		
VIVIENDA Y SERVICIOS A LA COMUNIDAD			0		
SALUD			0		
RECREACIÓN, CULTURA Y OTRAS MANIFESTACIONES SOCIALES			0		
EDUCACION			0		
PROTECCIÓN SOCIAL			0		
<b>DESARROLLO ECONÓMICO</b>	<b>1 222 868</b>	<b>1 388 216</b>	<b>165 348</b>		
ASUNTOS ECONÓMICOS, COMERCIALES Y LABORALES EN GENERAL	1 222 868	1 388 216	165 348		La variación corresponde al proyecto: Impulsar herramientas de mejora regulatoria para la implementación de la política pública en el Estado en virtud que en el primer trimestre del ejercicio 2022 estaba disponible la plaza mando medio superior, por lo que no se devengo el presupuesto correspondiente para cubrir el pago de nómina de dicha plaza; en comparación al 1er trimestre 2023 que dicha plaza ya estaba ocupada.
AGROPECUARIA, SILVICULTURA, PESCA Y CAZA			0		
COMBUSTIBLE Y ENERGIA			0		
TRANSPORTE			0		
COMUNICACIONES			0		
TURISMO			0		
CIENCIA, TECNOLOGÍA E INNOVACIÓN			0		
OTRAS INDUSTRIAS Y OTROS ASUNTOS ECONÓMICOS			0		
<b>OTRAS NO CLASIFICADAS EN FUNCIONES ANTERIORES</b>	<b>0</b>	<b>0</b>	<b>0</b>		
TRANSACCIONES DE LA DEUDA PÚBLICA / COSTO FINANCIERO DE LA DEUDA			0		
TRANSFERENCIAS, PARTICIPACIONES Y APORTACIONES ENTRE DIFERENTES NIVELES Y ÓRDENES DE GOBIERNO			0		
ADEUDOS DE EJERCICIOS FISCALES ANTERIORES			0		

## ALINEACIÓN DEL PRESUPUESTO DE EGRESOS POR CLASIFICACIÓN FUNCIONAL Y EJES DEL PLAN ESTATAL

ORGANISMO PÚBLICO: Comisión Estatal de Mejora Regulatoria

FUNCIÓN / SUBFUNCIÓN	EJE / TEMA / CAPÍTULO	PRESUPUESTO DE EGRESOS							
		APROBADO	AMPLIACIONES / REDUCCIONES	MODIFICADO	MINISTRADO	COMPROMETIDO	DEVENGADO	EJERCIDO	PAGADO
	<b>TOTAL</b>	6 523 762	0	6 523 762	1 401 709	1 388 216	1 388 216	1 388 216	1 388 216
Asuntos Económicos, Comerciales y	4.1	6 523 762	0	6 523 762	1 401 709	1 388 216	1 388 216	1 388 216	1 388 216
Asuntos Económicos y Comerciales en General	4.1.1	6 523 762	0	6 523 762	1 401 709	1 388 216	1 388 216	1 388 216	1 388 216
	<b>1000</b>	5 345 725	0	5 345 725	1 139 475	1 126 832	1 126 832	1 126 832	1 126 832
	<b>2000</b>	65 529	0	65 529	21 103	21 089	21 089	21 089	21 089
	<b>3000</b>	1 112 508	0	1 112 508	241 130	240 294	240 294	240 294	240 294

1  
4



## GLOSARIO DE TERMINOS DEL ANÁLISIS FUNCIONAL DE LA CUENTA PÚBLICA AL PRIMER TRIMESTRE 2023

2.1.1.1.1.304

### C

<b>CERTyS</b>	Catálogo Estatal de Regulaciones, Trámites y Servicios
<b>Comisión Estatal</b>	Comisión Estatal de Mejora Regulatoria.
<b>CNARTyS</b>	Catálogo Nacional de Regulaciones, Trámites y Servicios
<b>Consejo Estatal</b>	Consejo de Mejora Regulatoria.

### I

<b>Interesado</b>	persona física o moral que tiene participación activa o pasiva como usuario, beneficiario u obligado en un Trámite, Servicio o acto administrativo.
<b>IMPI</b>	Instituto Mexicano de la Propiedad Intelectual

### M

<b>MiPyMES</b>	Micro Pequeña y Mediana Empresa
----------------	---------------------------------

### P

<b>Propuesta regulatoria</b>	Anteproyectos de leyes o Regulaciones que pretendan expedir los Sujetos Obligados, en el ámbito de su competencia y que se presenten a la consideración de la Comisión Estatal de Mejora Regulatoria, en los términos de esta Ley.
------------------------------	--

### R

<b>Regulación o Regulaciones</b>	A cualquier normativa de carácter general cuya denominación puede ser Acuerdo, Circular, Código, Criterio, Decreto, Directiva, Disposición de Carácter General, Disposición Técnica, Estatuto, Formato, Instructivo, Ley, Lineamiento, Manual, Metodología, Norma Oficial Mexicana, Regla, Reglamento, o cualquier otra denominación de naturaleza análoga que expida cualquier Sujeto Obligado.
<b>RETyS</b>	Registro Estatal de Trámites y Servicios.



## GLOSARIO DE TERMINOS DEL ANÁLISIS FUNCIONAL DE LA CUENTA PÚBLICA AL PRIMER TRIMESTRE 2023

2.1.1.1.1.304

### S

<b>SARE</b>	Sistema de Apertura Rápida de Empresas.
<b>Servicio</b>	Cualquier actividad que los Sujetos Obligados, en el ámbito de sus competencias, brinden a particulares, previa solicitud y cumplimiento de los requisitos aplicables.
<b>Simplificación</b>	procedimiento por medio del cual se propicia la transparencia en la elaboración de las Regulaciones y procesos administrativos, así como la reducción de plazos y requisitos de los Trámites que emanan de tales disposiciones de carácter general, que buscan eliminar cargas al ciudadano.
<b>SIMPLIFICA</b>	Programa de Simplificación de Cargas Administrativas
<b>Sistema Estatal</b>	Sistema Estatal de Mejora Regulatoria.
<b>Sujeto Obligado</b>	Dependencias, Entidades y Ayuntamientos del Estado de Chiapas.

### T

<b>Trámite</b>	Cualquier solicitud o entrega de información que las personas físicas o morales del sector privado realicen ante la autoridad competente en el ámbito estatal o municipal ya sea para cumplir una obligación o, en general, a fin de que se emita una resolución.
<b>TIC'S</b>	Tecnologías de Información y Comunicaciones

### U

<b>UMR</b>	Unidad de Mejora Regulatoria
------------	------------------------------

### V

<b>VUGE</b>	Ventanilla Única de Gestión Empresarial
-------------	---





**GOBIERNO CONSTITUCIONAL DEL ESTADO DE CHIAPAS**  
**SECRETARÍA DE HACIENDA**  
**PRESUPUESTO DE EGRESOS 2023**

PTO2023-53

**AVANCE DE CUMPLIMIENTO DE INDICADORES ESTRATÉGICOS**  
**ENERO - MARZO**

Página 1 de 3

Fecha de corte: 31-marzo-2023

Fecha de impresión: 12-abril-2023

**Organismo Público:** 2.1.1.1.1.304 Comisión Estatal de Mejora Regulatoria

Misión	
Impulsar la mejora regulatoria mediante la implementación de herramientas que permitan el perfeccionamiento de las regulaciones y la simplificación de los trámites y servicios para elevar la calidad de la gestión pública en beneficio de la ciudadanía.	
Visión	
Ser un organismo que promueva la eficacia y eficiencia gubernamental, en cumplimiento con los principios y objetivos de la mejora regulatoria establecidos en la Ley Federal y Estatal.	

COMPORTAMIENTO DEL EJERCICIO DEL GASTO								
Concepto					Aprobado (A)	Modificado (B)	Devengado (C)	% Devengado C/B
Fin	F	SF	SSF	Descripción				
<b>TOTALES</b>					6,523,761.89	6,523,761.89	1,388,215.64	21.28
3				Desarrollo Económico	6,523,761.89	6,523,761.89	1,388,215.64	21.28
	1			Asuntos Económicos, Comerciales y Laborales en General	6,523,761.89	6,523,761.89	1,388,215.64	21.28
		1		Asuntos Económicos y Comerciales en General	6,523,761.89	6,523,761.89	1,388,215.64	21.28
			1	Asuntos Económicos y Comerciales en General	6,523,761.89	6,523,761.89	1,388,215.64	21.28

Objetivos de Desarrollo Sostenible	
Clave	Descripción
05	Lograr la igualdad entre los géneros y empoderar a todas las mujeres y niñas.
08	Promover el crecimiento económico sostenido, inclusivo y sostenible, el empleo pleno y productivo y el trabajo decente para todos.

Metas de los Objetivos de Desarrollo Sostenible		
ODS	No. Meta	Descripción
05		Lograr la igualdad entre los géneros y empoderar a todas las mujeres y niñas.
08	05	Asegurar la participación plena y efectiva de las mujeres y la igualdad de oportunidades de liderazgo a todos los niveles decisorios en la vida política, económica y pública
		Promover el crecimiento económico sostenido, inclusivo y sostenible, el empleo pleno y productivo y el trabajo decente para todos.
	03	Promover políticas orientadas al desarrollo que apoyen las actividades productivas, la creación de puestos de trabajo decentes, el emprendimiento, la creatividad y la innovación, y fomentar la formalización y el crecimiento de las microempresas y las pequeñas y medianas empresas, incluso mediante el acceso a servicios financieros

Objetivos del Plan Nacional		
Eje	Objetivo	Descripción
3		Desarrollo Económico.
	02	Propiciar un ambiente que incentive la formalidad y la creación de empleos y que permita mejorar las condiciones laborales para las personas trabajadoras.

Objetivos del Plan Estatal				
Eje	Tema	Pol. Púb.	Objetivo	Descripción
4				Desarrollo Económico y Competitividad.



**GOBIERNO CONSTITUCIONAL DEL ESTADO DE CHIAPAS**  
**SECRETARÍA DE HACIENDA**  
**PRESUPUESTO DE EGRESOS 2023**

**AVANCE DE CUMPLIMIENTO DE INDICADORES ESTRATÉGICOS**  
**ENERO - MARZO**

PTO2023-53

Página 2 de 3

Fecha de corte: 31-marzo-2023

Fecha de impresión: 12-abril-2023

**Organismo Público:** 2.1.1.1.1.304 Comisión Estatal de Mejora Regulatoria

Objetivos del Plan Estatal				
Eje	Tema	Pol. Púb.	Objetivo	Descripción
	1	01	01	Economía sostenible. Inversión para el desarrollo. Incrementar la inversión privada.

Estrategias del Plan Estatal		
Clave Alineación PED	No. Est.	Descripción
410101	05	Mejorar el clima de negocios.

Programa Sectorial		
Programa	Clave Alineación	Descripción
F	302410101	Desarrollo Económico.

Objetivos Estratégicos		
No. Obj.	Clave Alineación	Descripción
1	302410101F	Institucionalizar la política pública de mejora regulatoria, mediante la implementación de políticas, instituciones y herramientas para el perfeccionamiento de las regulaciones y la simplificación de trámites, servicios e inspecciones; como también la prestación de servicios que promuevan la formalización, desarrollo o consolidación de empresas que estimulen el desarrollo económico.

2  
A

**GOBIERNO CONSTITUCIONAL DEL ESTADO DE CHIAPAS**  
**SECRETARÍA DE HACIENDA**  
**PRESUPUESTO DE EGRESOS 2023**

PTO2023-53

**AVANCE DE CUMPLIMIENTO DE INDICADORES ESTRATÉGICOS**

Página 3 de 3


**ENERO - MARZO**

Fecha de corte: 31-marzo-2023


Fecha de impresión: 12-abril-2023

**Organismo Público:** 2.1.1.1.1.304 Comisión Estatal de Mejora Regulatoria

Indicadores Estratégicos														
No. Obj	No. Ind	Tipo y Dimensión	Unidad de Medida	Nombre del Indicador	Descripción Cualitativa (Numerador / Denominador)	Año y Valor de Línea Base	Denominador ( A )	Total Numerador	Programado ( B )				Avances	
									Modificado ( C )				Efic. del Ejer. D/C	Meta Indic. D/A
									Alcanzado ( D )					
									Trimestres					
				I	II	III	IV							
1	1	Estratégico Eficacia	Herramienta	1. Porcentaje de herramientas, instrumentos, acciones, procedimientos y políticas públicas para el perfeccionamiento de las regulaciones y la simplificación de trámites, servicios e inspecciones	Número de herramientas implementadas / Total de herramientas programadas	2022 8.00	14.00	14.00 14.00 4.00	4.00 4.00 4.00	4.00 4.00 0.00	3.00 3.00 0.00	3.00 3.00 0.00	28.57%	28.57%
1	2	Estratégico Eficacia	Empresa	2. Porcentaje de empresas beneficiadas con la prestación de servicios empresariales.	Número de empresas beneficiadas / Total de empresas programadas	2022 1,244.00	1,642.00	1,642.00 1,642.00 425.00	325.00 325.00 425.00	681.00 681.00 0.00	236.00 236.00 0.00	400.00 400.00 0.00	25.88%	25.88%
1	3	Estratégico Eficacia	Dependencia	3. Porcentaje de dependencias que se benefician con la implementación de la política pública de mejora regulatoria.	Número de dependencias beneficiadas / Total de dependencias programadas	2022 53.00	58.00	58.00 58.00 66.00	48.00 48.00 66.00	3.00 3.00 0.00	7.00 7.00 0.00	0.00 0.00 0.00	113.79%	113.79%
1	4	Estratégico Eficacia	Municipio	4. Porcentaje de municipios que se benefician con la implementación de la política pública de mejora regulatoria.	Número de municipios beneficiados / Total de municipios programados	2022 21.00	21.00	21.00 21.00 30.00	10.00 10.00 30.00	10.00 10.00 0.00	1.00 1.00 0.00	0.00 0.00 0.00	142.86%	142.86%
<b>Productos y Servicios</b>						<b>Clientes y Usuarios</b>								
Instalación del Consejo Estatal y Unidades de Mejora Regulatoria; integración de la Agenda Regulatoria; actualización del CNARTyS; prestación de servicios de la Ventanilla Única de Gestión Empresarial (VUGE); gestionar las certificaciones mediante Programas Específicos de Simplificación y Mejora Regulatoria; administrar la operación de los módulos del Sistema de Apertura Rápida de Empresas (SARE).						Empresarios, inversionistas, productores, emprendedores, estudiantes, servidores públicos y ciudadanía en general.								

  
Mtra. Yared Sánchez Xolio.

Coordinador General del Grupo Estratégico

  
Mtra. Yared Sánchez Xolio.

Titular del Ente Público

  
Mtra. Yared Sánchez Xolio.

Jefe de Unidad de Planeación u Homólogo

1

**GOBIERNO CONSTITUCIONAL DEL ESTADO DE CHIAPAS**  
**SECRETARÍA DE HACIENDA**  
**PRESUPUESTO DE EGRESOS 2023**

PTO2023-54

**AVANCE DE CUMPLIMIENTO DE LA MATRIZ DE INDICADORES PARA RESULTADOS POR PROYECTOS DE GASTO CORRIENTE**

Página 1 de 6

**ENERO - MARZO**

Fecha de corte: 31-marzo-2023

Fecha de impresión: 12-abril-2023

**Organismo Público:** 2.1.1.1.1.304 Comisión Estatal de Mejora Regulatoria

Nivel / Resumen Narrativo / Nombre del Indicador	Denominador (A)	Programado (B)				Total Numerador	AVANCES			Tipo y Dimensión Unidad de Medida	Año y Valor de Línea Base	Presupuesto		
		Modificado (C)					Meta Trím. (D / C) %	Efic. del Ejerc. (D / C) %	Meta Ind. (D / A) %			Aprobado		
		Alcanzado (D)										Modificado		
		Trimestre										Devengado		
		1	2	3	4									
<b>Total</b>											\$6,422,399.51	\$6,422,399.51	\$1,388,215.64	
<b>Proyecto: 013111F02001M07G001</b> <b>Promover la incorporación de la Perspectiva de Género de la Comisión Estatal de Mejora Regulatoria.</b> <b>Componente</b> Acciones para la sensibilización al personal de la Comisión Estatal en materia de perspectiva de género implementadas. Porcentaje de acciones implementadas en materia de perspectiva de género.	9.00	2.00	2.00	3.00	2.00	9.00	400.00	400.00	88.89	Gestión / Eficacia	2022	\$2,500.00	\$2,500.00	\$0.00
		2.00	2.00	3.00	2.00	9.00				Acción	7.00			
		8.00	0.00	0.00	0.00	8.00								
<b>Actividad</b> 1.1 Realización de campañas sensibilización para promover la incorporación de perspectiva de género en la Comisión Estatal. 1.1 Porcentaje de estrategias de difusión realizadas	5.00	1.00	1.00	2.00	1.00	5.00	600.00	600.00	120.00	Gestión / Eficacia	2022			
		1.00	1.00	2.00	1.00	5.00				Estrategia	4.00			
		6.00	0.00	0.00	0.00	6.00								
1.2 Participación en capacitación para sensibilización al personal de la Comisión Estatal en materia de perspectiva de género. 1.2 Porcentaje de capacitaciones recibidas.	4.00	1.00	1.00	1.00	1.00	4.00	200.00	200.00	50.00	Gestión / Eficacia	2022			
		1.00	1.00	1.00	1.00	4.00				Capacitación	3.00			
		2.00	0.00	0.00	0.00	2.00								
<b>Proyecto: 013111F10601M03A001</b> <b>Impulsar herramientas de mejora regulatoria para la implementación de la política pública en el Estado.</b> <b>Componente</b> 1. Catálogo de regulaciones, trámites y servicios CRTyS implementado y/o actualizado para fomentar la transparencia y simplificar los trámites, servicios e inspecciones fomentando el uso de las tecnologías de la información.												\$6,419,899.51	\$6,419,899.51	\$1,388,215.64





**GOBIERNO CONSTITUCIONAL DEL ESTADO DE CHIAPAS**  
**SECRETARÍA DE HACIENDA**  
**PRESUPUESTO DE EGRESOS 2023**

PTO2023-54

Página 2 de 6

**AVANCE DE CUMPLIMIENTO DE LA MATRIZ DE INDICADORES PARA RESULTADOS POR PROYECTOS DE GASTO CORRIENTE**

**ENERO - MARZO**

Fecha de corte: 31-marzo-2023

Fecha de impresión: 12-abril-2023

**Organismo Público:** 2.1.1.1.1.304 Comisión Estatal de Mejora Regulatoria

Nivel / Resumen Narrativo / Nombre del Indicador	Denominador (A)	Programado (B)				Total Numerador	AVANCES			Tipo y Dimensión Unidad de Medida	Año y Valor de Línea Base	Presupuesto	
		Modificado (C)					Meta Trím. (D / C) %	Efic. del Ejerc. (D / C) %	Meta Ind. (D / A) %			Aprobado	
		Alcanzado (D)										Modificado	
		Trimestre										Devengado	
		1	2	3	4								
<b>Total</b>											\$6,422,399.51	\$6,422,399.51	\$1,388,215.64
1. Porcentaje catálogo de regulaciones, trámites y servicios CRTYS implementado y/o actualizado.	1.00	0.00 0.00 0.00	0.00 0.00 0.00	1.00 1.00 0.00	0.00 0.00 0.00	1.00 1.00 0.00	0.00 1.00 0.00	0.00 0.00 0.00	0.00	Gestión / Eficacia Catálogo	2022 1.00		
2. Programas específicos de simplificación y mejora regulatoria implementados y/o actualizados que promuevan las regulaciones y tramites en beneficio de la ciudadanía.	2.00	0.00 0.00 1.00	1.00 1.00 0.00	1.00 1.00 0.00	0.00 0.00 0.00	2.00 2.00 1.00	0.00 0.00 1.00	0.00 0.00 0.00	50.00	Gestión / Eficacia Programa	2022 2.00		
3.-Encuestas, información estadísticas y evaluación de la política pública de mejora regulatoria realizadas e implementadas.	3.00	0.00 0.00 1.00	1.00 1.00 0.00	1.00 1.00 0.00	1.00 1.00 0.00	3.00 3.00 1.00	0.00 0.00 0.00	0.00 0.00 0.00	33.33	Gestión / Eficacia Acción	2022 1.00		
4. Sistema Estatal de Mejora Regulatoria integrado para la implementación de política pública de mejora regulatoria	1.00	0.00 0.00 0.00	0.00 0.00 0.00	0.00 0.00 0.00	1.00 1.00 0.00	1.00 1.00 0.00	0.00 0.00 0.00	0.00 0.00 0.00	0.00	Gestión / Eficacia Sistema	2022 1.00		
5. Servicios de la Ventanilla Única de Gestión Empresarial proporcionados que promuevan las actividades económicas para la formalización, operación y expansión de empresas.	2,698.00	663.00 663.00 1,041.00	704.00 704.00 0.00	720.00 720.00 0.00	611.00 611.00 0.00	2,698.00 2,698.00 1,041.00	157.01 157.01 0.00	157.01 157.01 0.00	38.58	Gestión / Eficacia Servicio	2022 2,411.00		



**GOBIERNO CONSTITUCIONAL DEL ESTADO DE CHIAPAS**  
**SECRETARÍA DE HACIENDA**  
**PRESUPUESTO DE EGRESOS 2023**

PTO2023-54

Página 3 de 6

**AVANCE DE CUMPLIMIENTO DE LA MATRIZ DE INDICADORES PARA RESULTADOS POR PROYECTOS DE GASTO CORRIENTE**

**ENERO - MARZO**

Fecha de corte: 31-marzo-2023

Fecha de impresión: 12-abril-2023

**Organismo Público:** 2.1.1.1.1.304 Comisión Estatal de Mejora Regulatoria

Nivel / Resumen Narrativo / Nombre del Indicador	Denominador (A)	Programado (B)				Total Numerador	AVANCES			Tipo y Dimensión Unidad de Medida	Año y Valor de Línea Base	Presupuesto	
		Modificado (C)					Meta Trim. (D / C) %	Efic. del Ejerc. (D / C) %	Meta Ind. (D / A) %			Aprobado	
		Alcanzado (D)										Modificado	
		Trimestre										Devengado	
		1	2	3	4								
<b>Total</b>											\$6,422,399.51	\$1,388,215.64	
6. Agenda regulatoria publicada de los sujetos obligados para la creación de nuevas regulaciones, leyes, reglamentos o reformas.													
6.- Porcentaje de documentos publicados de Agenda Regulatoria.	1.00	0.00	0.00	0.00	1.00	1.00	0.00	0.00	1,200.00	Gestión / Eficacia	2022		
		0.00	0.00	0.00	1.00	1.00				Documento	1.00		
		12.00	0.00	0.00	0.00	12.00							
<b>Actividad</b>													
1.1 Realización de la revisión, compilación y publicación de las regulaciones del Registro de Regulaciones dentro de Catálogo de Regulaciones, Trámites y Servicios.													
1.1. Porcentaje de cédulas de regulaciones revisadas, compiladas y publicadas.	100.00	0.00	100.00	0.00	0.00	100.00	0.00	0.00	285.00	Gestión / Eficacia	2022		
		0.00	100.00	0.00	0.00	100.00							
		285.00	0.00	0.00	0.00	285.00				Documento	0.50		
1.2 Realización de la revisión, compilación y publicación de los trámites y servicios del Registro de Trámites y Servicios dentro de Catálogo de Regulaciones, Trámites y Servicios.													
1.2 Porcentaje de cédulas de trámites y servicios revisadas, compiladas y publicadas.	877.00	777.00	50.00	50.00	0.00	877.00	154.05	154.05	136.49	Gestión / Eficacia	2022		
		777.00	50.00	50.00	0.00	877.00							
		1,197.00	0.00	0.00	0.00	1,197.00				Documento	777.00		
1.3 Realización de la revisión, compilación y publicación de las inspecciones, visitas domiciliarias, inspectores y verificadores incorporados en el Registro de Visitas Domiciliarias dentro de Catálogo de Regulaciones, Trámites y Servicios.													
1.3.1 Porcentaje de cédulas de inspecciones, visitas domiciliarias y verificaciones revisadas, compiladas y publicadas.	10.00	0.00	10.00	0.00	0.00	10.00	0.00	0.00	70.00	Gestión / Eficacia	2022		
		0.00	10.00	0.00	0.00	10.00							
		7.00	0.00	0.00	0.00	7.00				Documento	3.00		



**GOBIERNO CONSTITUCIONAL DEL ESTADO DE CHIAPAS**  
**SECRETARÍA DE HACIENDA**  
**PRESUPUESTO DE EGRESOS 2023**

PTO2023-54

Página 4 de 6

**AVANCE DE CUMPLIMIENTO DE LA MATRIZ DE INDICADORES PARA RESULTADOS POR PROYECTOS DE GASTO CORRIENTE**

**ENERO - MARZO**

Fecha de corte: 31-marzo-2023

Fecha de impresión: 12-abril-2023

**Organismo Público:** 2.1.1.1.1.304 Comisión Estatal de Mejora Regulatoria

Nivel / Resumen Narrativo / Nombre del Indicador	Denominador (A)	Programado (B)				Total Numerador	AVANCES			Tipo y Dimensión Unidad de Medida	Año y Valor de Línea Base	Presupuesto	
		Modificado (C)					Meta Trím. (D / C) %	Efic. del Ejerc. (D / C) %	Meta Ind. (D / A) %			Aprobado	
		Alcanzado (D)										Modificado	
		Trimestre										Devengado	
		1	2	3	4								
<b>Total</b>											\$6,422,399.51	\$6,422,399.51	\$1,388,215.64
1.3.2. Porcentaje del padrón de inspectores, verificadores y visitantes revisados, compilados y publicados.	1.00	0.00	0.00	1.00	0.00	0.00	0.00	0.00	Gestión / Eficacia	2022			
		0.00	0.00	1.00	0.00	1.00			Padrón	0.50			
		0.00	0.00	0.00	0.00	0.00							
1.4 Implementación de la Protesta Ciudadana dentro de Catálogo de Regulaciones, Trámites y Servicios.													
1.4. Porcentaje de Protestas Ciudadanas atendidas.	20.00	0.00	10.00	0.00	10.00	20.00	0.00	0.00	0.00	Gestión / Eficacia	2022		
		0.00	10.00	0.00	10.00	20.00				Queja	0.50		
		0.00	0.00	0.00	0.00	0.00							
1.5 Participación de los Ayuntamientos Municipales en el Catálogo Regulaciones, Trámites y Servicios.													
1.5. Porcentaje de instancias que publicaron información al Catálogo Regulaciones, Trámites y Servicios.	3.00	1.00	1.00	1.00	0.00	3.00	100.00	100.00	33.33	Gestión / Eficacia	2022		
		1.00	1.00	1.00	0.00	3.00				Municipio	1.00		
		1.00	0.00	0.00	0.00	1.00							
2.1 Impulsar y seguimiento a la operatividad del Sistema de Apertura Rápida de Empresas.													
2.1 Porcentaje de licencias de funcionamiento censadas.	847.00	354.00	196.00	197.00	100.00	847.00	92.66	92.66	38.72	Gestión / Eficacia	2022		
		354.00	196.00	197.00	100.00	847.00							
		328.00	0.00	0.00	0.00	328.00				Licencia	747.00		
2.2 Promover el Programa de Simplificación de Cargas Administrativas.													
2.2 Porcentaje del Diagnostico simplifica realizado.	1.00	0.00	0.00	1.00	0.00	1.00	0.00	0.00	0.00	Gestión / Eficacia	2022		
		0.00	0.00	1.00	0.00	1.00							
		0.00	0.00	0.00	0.00	0.00				Diagnóstico	0.50		
3.1 Realización de Encuestas y generación de información Estadística que permitan conocer el estado que guarda la Mejora Regulatoria.													

 A  
2

**GOBIERNO CONSTITUCIONAL DEL ESTADO DE CHIAPAS**  
**SECRETARÍA DE HACIENDA**  
**PRESUPUESTO DE EGRESOS 2023**

PTO2023-54

**AVANCE DE CUMPLIMIENTO DE LA MATRIZ DE INDICADORES PARA RESULTADOS POR PROYECTOS DE GASTO CORRIENTE**

Página 5 de 6

**ENERO - MARZO**

Fecha de corte: 31-marzo-2023

Fecha de impresión: 12-abril-2023

**Organismo Público:** 2.1.1.1.1.304 Comisión Estatal de Mejora Regulatoria

Nivel / Resumen Narrativo / Nombre del Indicador	Denominador (A)	Programado (B)				Total Numerador	AVANCES			Tipo y Dimensión Unidad de Medida	Año y Valor de Línea Base	Presupuesto	
		Modificado (C)					Meta Trim. (D / C) %	Efic. del Ejerc. (D / C) %	Meta Ind. (D / A) %			Aprobado	
		Alcanzado (D)										Modificado	
		Trimestre										Devengado	
		1	2	3	4								
<b>Total</b>											\$6,422,399.51	\$6,422,399.51	\$1,388,215.64
3.1.1 Porcentaje de encuestas realizadas.	1.00	0.00	1.00	0.00	0.00	1.00	0.00	0.00	0.00	Gestión / Eficacia	2022		
		0.00	1.00	0.00	0.00	1.00				Encuesta	0.50		
		0.00	0.00	0.00	0.00	0.00							
3.1.2 Porcentaje de información estadística generada.	1.00	0.00	0.00	1.00	0.00	1.00	0.00	0.00	100.00	Gestión / Eficacia	2022		
		0.00	0.00	1.00	0.00	1.00				Informe	1.00		
		1.00	0.00	0.00	0.00	1.00							
3.2 Integración de la información del Observatorio Nacional de Mejora Regulatoria para la evaluación de la política pública.													
3.2 Porcentaje de evaluación del Observatorio Nacional de Mejora Regulatoria.	1.00	0.00	0.00	0.00	1.00	1.00	0.00	0.00	0.00	Gestión / Eficacia	2022		
		0.00	0.00	0.00	0.00	1.00				Evaluación	1.00		
		0.00	0.00	0.00	0.00	0.00							
4.1 Seguimiento a la organización del Consejo Estatal de Mejora Regulatoria.													
4.1 Porcentaje de organización del Consejo Estatal.	1.00	0.00	0.00	0.00	1.00	1.00	0.00	0.00	0.00	Gestión / Eficacia	2022		
		0.00	0.00	0.00	1.00	1.00							
		0.00	0.00	0.00	0.00	0.00				Expediente	0.50		
4.2 Instalar y/o actualizar Unidades de Mejora Regulatoria.													
4.2 Porcentaje Unidades de Mejora Regulatoria instaladas y/o actualizadas.	97.00	97.00	0.00	0.00	0.00	97.00	98.97	98.97	98.97	Gestión / Eficacia	2022		
		97.00	0.00	0.00	0.00	97.00							
		96.00	0.00	0.00	0.00	96.00				Unidad	73.00		
4.3 Difundir la Política Pública de Mejora Regulatoria.													
4.3 Porcentaje de eventos para difundir la Política Pública de Mejora Regulatoria.	4.00	1.00	1.00	1.00	1.00	4.00	0.00	0.00	0.00	Gestión / Eficacia	2022		
		1.00	1.00	1.00	1.00	4.00							
		0.00	0.00	0.00	0.00	0.00				Evento	10.00		
5.1 Otorgamiento de Asesorías para la gestión de trámites empresariales.													





**GOBIERNO CONSTITUCIONAL DEL ESTADO DE CHIAPAS**  
**SECRETARÍA DE HACIENDA**  
**PRESUPUESTO DE EGRESOS 2023**

PTO2023-54

**AVANCE DE CUMPLIMIENTO DE LA MATRIZ DE INDICADORES PARA RESULTADOS POR PROYECTOS DE GASTO CORRIENTE**

Página 6 de 6

**ENERO - MARZO**

Fecha de corte: 31-marzo-2023

Fecha de impresión: 12-abril-2023

**Organismo Público:** 2.1.1.1.1.304 Comisión Estatal de Mejora Regulatoria

Nivel / Resumen Narrativo / Nombre del Indicador	Denominador (A)	Programado (B)				Total Numerador	AVANCES			Tipo y Dimensión Unidad de Medida	Año y Valor de Línea Base	Presupuesto	
		Modificado (C)					Meta Trim. (D / C) %	Efic. del Ejerc. (D / C) %	Meta Ind. (D / A) %			Aprobado	
		Alcanzado (D)										Modificado	
		Trimestre										Devengado	
		1	2	3	4								
<b>Total</b>											\$6,422,399.51	\$6,422,399.51	\$1,388,215.64
5.1 Porcentaje de asesorías otorgadas.	809.00	189.00	200.00	220.00	200.00	809.00	243.92	243.92	56.98	Gestión / Eficacia	2022		
		189.00	200.00	220.00	200.00	809.00							
		461.00	0.00	0.00	0.00	461.00				Asesoría	990.00		
5.2 Gestión de trámites realizados a través de la Ventanilla Única de Gestión Empresarial.													
5.2.1 Porcentaje de trámites empresariales gestionados.	1,200.00	270.00	320.00	300.00	310.00	1,200.00	106.67	106.67	24.00	Gestión / Eficacia	2022		
		270.00	320.00	300.00	310.00	1,200.00							
		288.00	0.00	0.00	0.00	288.00				Trámite	812.00		
5.2.2 Porcentaje de trámites empresariales para el programa de servicio social.	744.00	261.00	183.00	200.00	100.00	744.00	111.11	111.11	38.98	Gestión / Eficacia	2022		
		261.00	183.00	200.00	100.00	744.00							
		290.00	0.00	0.00	0.00	290.00				Trámite	581.00		
5.3 Coordinación de capacitaciones técnicas en materia de comercio electrónico y propiedad industrial.													
5.3 Porcentaje de capacitación técnica en materia de comercio electrónico y propiedad industrial coordinadas.	4.00	2.00	1.00	0.00	1.00	4.00	100.00	100.00	50.00	Gestión / Eficiencia	2022		
		2.00	1.00	0.00	1.00	4.00							
		2.00	0.00	0.00	0.00	2.00				Capacitación	9.00		
6.1 Realización de las Consultas Públicas para la integración de la Agenda Regulatoria.													
6.1 Porcentaje de consulta pública realizada en materia de la Agenda Regulatoria	1.00	0.00	0.00	0.00	1.00	1.00	0.00	0.00	0.00	Gestión / Eficacia	2022		
		0.00	0.00	0.00	1.00	1.00							
		0.00	0.00	0.00	0.00	0.00				Consulta	0.50		


 Mtra. Yared Sánchez Xolío.

Coordinador General del Grupo Estratégico


 Mtra. Yared Sánchez Xolío.

Jefe de la Unidad de Planeación o Equivalente

**GOBIERNO CONSTITUCIONAL DEL ESTADO DE CHIAPAS**  
**SECRETARÍA DE HACIENDA**
**PRESUPUESTO DE EGRESOS 2023**
**AVANCE DE BENEFICIARIOS POR PROYECTOS DE GASTO CORRIENTE**  
**ENERO - MARZO**

PTO2023\_54.1

Página 1 de 3

Fecha de corte: 31 de marzo de 2023

Fecha de impresión:

12 de abril de 2023

**Organismo Público:** 2.1.1.1.1.304 Comisión Estatal de Mejora Regulatoria

Clave y Nombre del Proyecto	Tipo / Cant.	Programado									Presupuesto
		Modificado									Aprobado
		Alcanzado									Modificado
		Zona		Origen de la Población		Marginal					Devengado
Urbana	Rural	Mestiza	Indígena	Muy Alta	Alta	Media	Baja	Muy Baja			
<b>Total</b>											\$6,422,399.51
											\$6,422,399.51
											\$1,388,215.64
<b>Proyecto: 013111F02001M07G001</b> Promover la incorporación de la Perspectiva de Género de la Comisión Estatal de Mejora Regulatoria.											\$2,500.00
	Hombre servidor público (Personas										\$2,500.00
	6	6	0	6	0	0	0	6	0	0	\$0.00
	6	6	0	6	0	0	0	6	0	0	
	7	7	0	7	0	0	0	7	0	0	
	Mujer servidora pública (Personas										
	14	14	0	14	0	0	0	14	0	0	
	14	14	0	14	0	0	0	14	0	0	
	14	14	0	14	0	0	0	14	0	0	
	Mujer servidora pública (Adultos m										
	1	1	0	1	0	0	0	1	0	0	
	1	1	0	1	0	0	0	1	0	0	
	0	0	0	0	0	0	0	0	0	0	
<b>Proyecto: 013111F10601M03A001</b> Impulsar herramientas de mejora regulatoria para la implementación de la política pública en el Estado.											\$6,419,899.51
	Mujer (Personas adultas)										\$6,419,899.51
	756	756	0	756	0	0	0	756	0	0	\$1,388,215.64
	756	756	0	756	0	0	0	756	0	0	
	230	230	0	230	0	0	0	230	0	0	



**GOBIERNO CONSTITUCIONAL DEL ESTADO DE CHIAPAS**  
**SECRETARÍA DE HACIENDA**

**PRESUPUESTO DE EGRESOS 2023**

**AVANCE DE BENEFICIARIOS POR PROYECTOS DE GASTO CORRIENTE**  
**ENERO - MARZO**

PTO2023\_54.1

Página 2 de 3

Fecha de corte: 31 de marzo de 2023

Fecha de impresión:

12 de abril de 2023

**Organismo Público:** 2.1.1.1.1.304 Comisión Estatal de Mejora Regulatoria

Clave y Nombre del Proyecto	Tipo / Cant.	Programado									Presupuesto
		Modificado									Aprobado
		Alcanzado									Modificado
		Zona		Origen de la Población		Marginal					Devengado
Urbana	Rural	Mestiza	Indígena	Muy Alta	Alta	Media	Baja	Muy Baja			
<b>Total</b>											\$6,422,399.51
											\$6,422,399.51
											\$1,388,215.64
	Hombre (Personas adultas)										
	2,136	2,136	0	2,136	0	0	0	2,136	0	0	
	2,136	2,136	0	2,136	0	0	0	2,136	0	0	
	286	286	0	286	0	0	0	286	0	0	
	Mujer servidora pública (Personas										
	246	246	0	246	0	0	0	246	0	0	
	246	246	0	246	0	0	0	246	0	0	
	408	408	0	408	0	0	0	408	0	0	
	Hombre servidor público (Personas										
	378	378	0	378	0	0	0	378	0	0	
	378	378	0	378	0	0	0	378	0	0	
	379	379	0	379	0	0	0	379	0	0	
	Mujer (Adultos mayores)										
	11	11	0	11	0	0	0	11	0	0	
	11	11	0	11	0	0	0	11	0	0	
	6	6	0	6	0	0	0	6	0	0	
	Hombre (Adultos mayores)										
	22	22	0	22	0	0	0	22	0	0	
	22	22	0	22	0	0	0	22	0	0	
	10	10	0	10	0	0	0	10	0	0	
	Educación superior mujer (Estudiar										
	190	190	0	190	0	0	0	190	0	0	
	190	190	0	190	0	0	0	190	0	0	
	71	71	0	71	0	0	0	71	0	0	



**GOBIERNO CONSTITUCIONAL DEL ESTADO DE CHIAPAS**  
**SECRETARÍA DE HACIENDA**  
**PRESUPUESTO DE EGRESOS 2023**  
**AVANCE DE BENEFICIARIOS POR PROYECTOS DE GASTO CORRIENTE**  
**ENERO - MARZO**

PTO2023\_54.1

Página 3 de 3

Fecha de corte:


31 de marzo de 2023

Fecha de impresión:


12 de abril de 2023

**Organismo Público:** 2.1.1.1.1.304 Comisión Estatal de Mejora Regulatoria

Clave y Nombre del Proyecto	Tipo / Cant.	Programado									Presupuesto
		Modificado									Aprobado
		Alcanzado									Modificado
		Zona		Origen de la Población		Marginal					Devengado
Urbana	Rural	Mestiza	Indígena	Muy Alta	Alta	Media	Baja	Muy Baja			
<b>Total</b>											\$6,422,399.51
											\$6,422,399.51
											\$1,388,215.64
	Educación superior hombre (Estud										
	272	272	0	272	0	0	0	272	0	0	
	272	272	0	272	0	0	0	272	0	0	
	119	119	0	119	0	0	0	119	0	0	

  
 Mtra. Yared Sánchez Xolio.

Coordinador General del Grupo Estratégico

  
 Mtra. Yared Sánchez Xolio.

Jefe de la Unidad de Planeación o Equivalente

**GOBIERNO CONSTITUCIONAL DEL ESTADO DE CHIAPAS**  
**SECRETARÍA DE HACIENDA**  
**PRESUPUESTO DE EGRESOS 2023**

PTO2023-55

Página 1 de 2

**AVANCE DE CUMPLIMIENTO DE LA MATRIZ DE INDICADORES PARA RESULTADOS POR PROYECTOS DE INVERSIÓN**  
**ENERO - MARZO**

Fecha de corte: 31-marzo-2023

Fecha de impresión: 12-abril-2023

**Organismo Público:** 2.1.1.1.1.304 Comisión Estatal de Mejora Regulatoria

Nivel / Resumen Narrativo / Nombre del Indicador	Denominador (A)	Programado (B)				Total Numerador	AVANCES			Tipo y Dimensión Unidad de Medida	Año y Valor de Línea Base	Presupuesto	
		Modificado (C)					Meta Trim. (D / C) %	Efic. del Ejerc. (D / C) %	Meta Ind. (D / A) %			Aprobado	
		Alcanzado (D)										Modificado	
		Trimestre										Devengado	
		1	2	3	4								
<b>Total</b>											\$101,362.38	\$101,362.38	\$0.00
<b>Proyecto: 010013111F10601M05B001</b> <b>Sistema estatal para la agilización de apertura y expansión de empresas</b>											\$101,362.38	\$101,362.38	\$0.00
<b>Componente</b>													
1. Certificados obtenidos para la acreditación del módulo SARE													
1. Certificados obtenidos para la acreditación del módulo SARE	2.00	0.00	0.00	0.00	2.00	2.00	0.00	0.00	0.00	Gestión / Eficacia	2021		
		0.00	0.00	0.00	2.00	2.00				Certificado		2.00	
		0.00	0.00	0.00	0.00	0.00							
2. Consejo de Mejora Regulatoria del Estado instalado.													
2. Sesión de Consejo Estatal de Mejora Regulatoria instaladas	2.00	0.00	0.00	0.00	1.00	1.00	0.00	0.00	0.00	Gestión / Eficacia	2021		
		0.00	0.00	1.00	1.00	2.00				Sesión		1.00	
		0.00	0.00	0.00	0.00	0.00							
<b>Actividad</b>													
1.1.- Asesoramiento para la obtención de los certificados PROSARE.													
1.1 Asesoría otorgadas	5.00	0.00	2.00	3.00	0.00	5.00	0.00	0.00	80.00	Gestión / Eficacia	2022		
		0.00	2.00	3.00	0.00	5.00							
		4.00	0.00	0.00	0.00	4.00				Asesoría		4.00	
1.2 Otorgamiento de estrategias de difusión de los servicios que proporcionan los módulos SARE													
1.2 Estrategia de difusión otorgadas.	1.00	0.00	0.00	1.00	0.00	1.00	0.00	0.00	0.00	Gestión / Eficacia	2022		
		0.00	0.00	1.00	0.00	1.00							
		0.00	0.00	0.00	0.00	0.00				Estrategia		1.00	
1.3.-Elaboración de Informes sobre la operación de los módulos SARE.													
1.3 Informes de operatividad elaborados	11.00	2.00	3.00	3.00	3.00	11.00	150.00	150.00	27.27	Gestión / Eficacia	2022		
		2.00	3.00	3.00	3.00	11.00							
		3.00	0.00	0.00	0.00	3.00				Informe		5.00	





**GOBIERNO CONSTITUCIONAL DEL ESTADO DE CHIAPAS**  
**SECRETARÍA DE HACIENDA**  
**PRESUPUESTO DE EGRESOS 2023**

PTO2023-55

Página 2 de 2


**AVANCE DE CUMPLIMIENTO DE LA MATRIZ DE INDICADORES PARA RESULTADOS POR PROYECTOS DE INVERSIÓN**  
**ENERO - MARZO**

Fecha de corte: 31-marzo-2023

Fecha de impresión: 12-abril-2023

**Organismo Público:** 2.1.1.1.1.304 Comisión Estatal de Mejora Regulatoria

Nivel / Resumen Narrativo / Nombre del Indicador	Denominador (A)	Programado (B)				Total Numerador	AVANCES			Tipo y Dimensión Unidad de Medida	Año y Valor de Línea Base	Presupuesto					
		Modificado (C)					Meta Trim. (D / C) %	Efic. del Ejerc. (D / C) %	Meta Ind. (D / A) %			Aprobado	Modificado	Devengado			
		Alcanzado (D)										1			2	3	4
		Trimestre															
		1	2	3	4												
<b>Total</b>											\$101,362.38	\$101,362.38	\$0.00				
2.1.- Contratación de empresa para llevar a cabo la sesión de consejo de mejora regulatoria. 2.1 Contrato celebrado para llevar a cabo la sesión de consejo.	1.00	0.00	0.00	0.00	1.00	1.00	0.00	0.00	0.00	Gestión / Eficiencia Contrato	2021						
		0.00	0.00	1.00	0.00	1.00											
		0.00	0.00	0.00	0.00	0.00					1.00						


 Mtra. Yareli Sánchez Xolito

Coordinador General del Grupo Estratégico


 Mtra. Yareli Sánchez Xolito

Jefe de la Unidad de Planeación o Equivalente

1

**GOBIERNO CONSTITUCIONAL DEL ESTADO DE CHIAPAS**  
**SECRETARÍA DE HACIENDA**

**PRESUPUESTO DE EGRESOS 2023**

**AVANCE DE BENEFICIARIOS POR PROYECTOS DE INVERSIÓN**  
**ENERO - MARZO**

PTO2023\_55.1

Página 1 de 1

Fecha de corte: 31 de marzo de 2023  
 Fecha de impresión: 12 de abril de 2023

**Organismo Público:** 2.1.1.1.1.304 Comisión Estatal de Mejora Regulatoria

Clave y Nombre del Proyecto	Tipo / Cant.	Programado										Presupuesto
		Modificado										Aprobado
		Alcanzado										Modificado
		Zona		Origen de la Población		Marginal					Devengado	
Urbana	Rural	Mestiza	Indígena	Muy Alta	Alta	Media	Baja	Muy Baja				
<b>Total</b>												\$101,362.38
												\$101,362.38
												\$0.00
<b>Proyecto: 010013111F10601M05B001</b> Sistema estatal para la agilización de apertura y expansión de empresas												\$101,362.38
												\$101,362.38
												\$0.00
Mujer servidora pública	0	14	0	14	0	0	0	14	0	0		
24	24	24	0	24	0	0	0	24	0	0		
7	7	7	0	7	0	0	0	7	0	0		
Hombre servidor público	0	34	0	34	0	0	0	34	0	0		
24	24	24	0	24	0	0	0	24	0	0		
5	5	5	0	5	0	0	0	5	0	0		
Municipio (Presidente mujer)	0	1	0	1	0	0	1	0	0	0		
0	0	0	0	0	0	0	0	0	0	0		
0	0	0	0	0	0	0	0	0	0	0		
Municipio (Presidente hombre)	0	2	0	2	0	0	2	0	0	0		
3	3	3	0	3	0	0	3	0	0	0		
0	0	0	0	0	0	0	0	0	0	0		

Mtra. Yareid Sánchez Xolío

Coordinador General del Grupo Estratégico

Mtra. Yareid Sánchez Xolío

Jefe de la Unidad de Planeación o Equivalente

**GOBIERNO CONSTITUCIONAL DEL ESTADO DE CHIAPAS**
**SECRETARÍA DE HACIENDA  
 PRESUPUESTO DE EGRESOS 2023**
**AVANCE DE CUMPLIMIENTO DE LA MATRIZ DE INDICADORES PARA RESULTADOS POR PROGRAMA PRESUPUESTARIO**
**ENERO - MARZO**

PTO2023-56

Página 1 de 2

Fecha de corte: 31-marzo-2022

Fecha de impresión: 12-abril-2023

**Organismo Público:** 2.1.1.1.1.304

Comisión Estatal de Mejora Regulatoria

Nivel / Resumen Narrativo / Nombre del Indicador	Denominador (A)	Programado (B)				Total Num.	AVANCES			Tipo y Dimensión  Unidad de Medida	Año y Valor de Línea Base	Presupuesto		
		Modificado (C)					Meta Trim. (D / C) %	Efic. del Ejerc. (D / C) %	Meta Ind. (D / A) %			Aprobado	Devengado	
		Alcanzado (D)										Modificado		
		Trimestre												
		1	2	3	4									
<b>Total</b>												\$6,523,761.89	\$6,523,761.89	\$1,388,215.64
<b>Programa: 020</b>												\$2,500.00	\$2,500.00	\$0.00
<b>Programa de igualdad, inclusión y transversalidad de género</b>														
<b>Fin</b>														
Contribuir a la igualdad entre los géneros en el ámbito público mediante campañas que promuevan el acceso a la información.														
Porcentaje de campañas realizadas que promuevan acceso a la información.	9.00	2.00	2.00	3.00	2.00	9.00	400.00	400.00	88.89	Gestión / Eficacia	2022			
		2.00	2.00	3.00	2.00	9.00				Campaña	7.00			
		8.00	0.00	0.00	0.00	8.00								
<b>Propósito</b>														
Servidores públicos sensibilizados en materia de perspectiva de género en la Comisión Estatal.														
Porcentaje de personas sensibilizadas.	21.00	0.00	21.00	0.00	0.00	21.00	0.00	0.00	100.00	Gestión / Eficacia	2022			
		0.00	21.00	0.00	0.00	21.00				Persona	21.00			
		21.00	0.00	0.00	0.00	21.00								
<b>Programa: 106</b>													\$6,521,261.89	\$1,388,215.64
<b>Programa de mejora regulatoria</b>													\$6,521,261.89	\$1,388,215.64
<b>Fin</b>														
Contribuir a la implementación y/o actualización de herramientas de mejora regulatoria, para el perfeccionamiento de las regulaciones y la simplificación de trámites, servicios e inspecciones.														
Porcentaje de herramientas de mejora regulatoria implementadas y/o actualizadas.	11.00	4.00	3.00	3.00	1.00	11.00	75.00	75.00	27.27	Estratégico / Eficacia	2022			
		4.00	3.00	3.00	1.00	11.00				Herramienta	5.00			
		3.00	0.00	0.00	0.00	3.00								
<b>Propósito</b>														





**GOBIERNO CONSTITUCIONAL DEL ESTADO DE CHIAPAS**

**SECRETARÍA DE HACIENDA**

**PRESUPUESTO DE EGRESOS 2023**

**AVANCE DE CUMPLIMIENTO DE LA MATRIZ DE INDICADORES PARA RESULTADOS POR PROGRAMA PRESUPUESTARIO**

**ENERO - MARZO**

PTO2023-56

Página 2 de 2

Fecha de corte: 31-marzo-2022

Fecha de impresión: 12-abril-2023

**Organismo Público:** 2.1.1.1.1.304 Comisión Estatal de Mejora Regulatoria

Nivel / Resumen Narrativo / Nombre del Indicador	Denominador (A)	Programado (B)				Total Num.	AVANCES			Tipo y Dimensión  Unidad de Medida	Año y Valor de Línea Base	Presupuesto		
		Modificado (C)					Meta Trim. (D / C) %	Efic. del Ejerc. (D / C) %	Meta Ind. (D / A) %			Aprobado	Devengado	
		Alcanzado (D)										Modificado		
		Trimestre												
		1	2	3	4									
<b>Total</b>											\$6,523,761.89	\$6,523,761.89	\$1,388,215.64	
Personas se benefician con la implementación y/o actualización de herramientas de mejora regulatoria para el perfeccionamiento de las regulaciones y la simplificación de trámites, servicios e inspecciones														
Porcentaje de personas beneficiadas.	4,825.00	1,531.00	1,694.00	800.00	800.00	4,825.00	98.56	98.56	31.27	Estratégico / Eficacia	2022			
		1,531.00	1,694.00	800.00	800.00	4,825.00								
		1,509.00	0.00	0.00	0.00	1,509.00				Persona	3,225.00			

Mtra. Yared Sánchez Xolio.

Coordinador General del Grupo Estratégico

Mtra. Yared Sánchez Xolio.

Jefe de Unidad de Planeación u Homólogo