



**COMISIÓN ESTATAL
DE MEJORA REGULATORIA**

GOBIERNO DE CHIAPAS

“2021, Año de la Independencia”

Oficio No. SEyT/COESMER/CE/265/2021.
Tuxtla Gutiérrez, Chiapas.
Mayo 07 de 2021.

**C.P. ROBERTO COUTIÑO ESPINOSA
DIRECTOR DE CONTABILIDAD GUBERNAMENTAL
DE LA SECRETARÍA DE HACIENDA
P R E S E N T E**

En cumplimiento a la normatividad Contable para el ejercicio 2021. Artículo 49, Fracción II. Señala Presentación de la Información Contable, anexo al presente envío a Usted información correspondiente al mes de **MARZO** del presente ejercicio.

Sin otro particular, le envío un cordial saludo.

Atentamente

Mra. Dora Liliana Rincon Serrano

Encargada de la Comisión Estatal de Mejora Regulatoria.



C.c.p.-Lic. Javier Jiménez Jiménez.- Secretario de Hacienda.- Para su Conocimiento.- Edificio.
C.c.p.-Lic. Odilio Pérez Vicente.- Director de Política del Gasto.- Secretaría de Hacienda.- Para su conocimiento.- Edificio.
C.c.p.-C.P. Javier Baltasar Alejo.- Tesorero Único de la Secretaría de Hacienda.- Mismo Fin.-Edificio.
M'FACF/*CP'DLCF

Boulevard Andrés Serra Rojas No. 1090, Edificio Anexo a la Torre Chiapas
en el Nivel 1A, Paso Limón C.P. 29045 Tuxtla Gutiérrez, Chiapas.
Tel. (961) 69 147 22 Ext. 68281



COMISIÓN ESTATAL
DE MEJORA REGULATORIA

GOBIERNO DE CHIAPAS

**2111 1421 COMISION ESTATAL DE MEJORA
REGULATORIA**

INFORMACION CONTABLE

MARZO/2021

SISTEMA CONTABLE 2021
ESTADO DE SITUACIÓN FINANCIERA
AL 31 DE MARZO DEL 2021

ACTIVO	2021	2020	PASIVO	2021	2020
ACTIVO			PASIVO		
Activo Circulante			Pasivo Circulante		
Efectivo y Equivalentes	229,139.66	138,562.93	Cuentas por Pagar a Corto Plazo	145,413.20	55,754.53
Derechos a Recibir Efectivo o Equivalentes			Documentos por Pagar a Corto Plazo		
Derechos a Recibir Bienes o Servicios			Porción a Corto Plazo de la Deuda Pública a Largo Plazo		
Inventarios			Títulos y Valores a Corto Plazo		
Almacenes			Pasivos Diferidos a Corto Plazo		
Estimación por Pérdida o Deterioro de Activos Circulantes			Fondos y Bienes de Terceros en Garantía y/o Administración a Corto Plazo		
Otros Activos Circulantes			Provisiones a Corto Plazo		
			Otros Pasivos a Corto Plazo		
			Total de Pasivos Circulantes	145,413.20	55,754.53
Total de Activos Circulantes	229,139.66	138,562.93	Pasivo No Circulante		
Activo No Circulante			Cuentas por Pagar a Largo Plazo		
Inversiones Financieras a Largo Plazo			Documentos por Pagar a Largo Plazo		
Derechos a Recibir Efectivo o Equivalentes a Largo Plazo			Deuda Pública a Largo Plazo		
Bienes Inmuebles, Infraestructura y Construcciones en Proceso			Pasivos Diferidos a Largo Plazo	565,816.05	565,816.05
Bienes Muebles	724,683.88	724,683.88	Fondos y Bienes de Terceros en Garantía y/o Administración a Largo Plazo		
Activos Intangibles			Provisiones a Largo Plazo		
Depreciación, Deterioro y Amortización Acumulada de Bienes			Total de Pasivos No Circulantes	565,816.05	565,816.05
Activos Diferidos	643,902.71	503,607.18	Total de Pasivo	711,229.25	621,570.58
Estimación por Pérdida o Deterioro de Activos no Circulantes			HACIENDA PÚBLICA / PATRIMONIO		
Otros Activos no Circulantes			Hacienda Pública/Patrimonio Contribuido		
			Aportaciones		
			Donaciones de Capital		
			Actualización de la Hacienda Pública/Patrimonio	886,497.00	745,283.41
			Hacienda Pública/Patrimonio Generado		
			Resultados del Ejercicio (Ahorro/Desahorro)	141,213.59	63,992.32
			Resultados de Ejercicios Anteriores	745,283.41	681,291.09
			Revaluos		
			Reservas		
			Rectificaciones de Resultados de Ejercicios Anteriores		
			Exceso o Insuficiencia en la Actualización de la Hacienda Pública/Patrimonio		
			Resultado por Posición Monetaria		
			Resultado por Tenencia de Activos no Monetarios		
Total de Activos No Circulantes	1,368,586.59	1,228,291.06	Total Hacienda Pública/Patrimonio	886,497.00	745,283.41
Total del Activo	1,597,726.25	1,366,853.99	Total del Pasivo y Hacienda Pública/Patrimonio	1,597,726.25	1,366,853.99


 Mtra. Dora Liliana Rincón Serrano

Encargada de la Comisión Estatal de Mejora Regulatoria.


 Mtra. Dora Liliana Rincón Serrano

Encargada de la Comisión Estatal de Mejora Regulatoria.

"Bajo protesta de decir verdad declaramos que los Estados Financieros y sus notas, son razonablemente correctos y son responsabilidad del emisor".

SISTEMA CONTABLE 2021
ESTADO DE SITUACIÓN FINANCIERA
AL 31 DE MARZO DEL 2021

 Página 1 de 1
 Fecha: 05/05/2021

ACTIVO	2021	2020	PASIVO	2021	2020
ACTIVO			PASIVO		
Activo Circulante			Pasivo Circulante		
Efectivo y Equivalentes	229,139.66	138,562.93	Cuentas por Pagar a Corto Plazo	145,413.20	55,754.53
Bancos/Dependencias y Otros	7,452.30	7,452.30	Servicios Personales por Pagar a Corto Plazo	116,458.48	36,713.55
Fondos con Afectación Específica	221,687.36	131,110.63	Proveedores por Pagar a Corto Plazo		1,537.10
Derechos a Recibir Efectivo o Equivalentes			Otras Cuentas por Pagar a Corto Plazo	28,954.72	17,503.88
Derechos a Recibir Bienes o Servicios			Documentos por Pagar a Corto Plazo		
Inventarios			Porción a Corto Plazo de la Deuda Pública a Largo Plazo		
Almacenes			Titulos y Valores a Corto Plazo		
Estimación por Pérdida o Deterioro de Activos Circulantes			Pasivos Diferidos a Corto Plazo		
Otros Activos Circulantes			Fondos y Bienes de Terceros en Garantía y/o Administración a Corto Plazo		
			Provisiones a Corto Plazo		
			Otros Pasivos a Corto Plazo		
Total de Activos Circulantes	229,139.66	138,562.93	Total de Pasivos Circulantes	145,413.20	55,754.53
Activo No Circulante			Pasivo No Circulante		
Inversiones Financieras a Largo Plazo			Cuentas por Pagar a Largo Plazo		
Derechos a Recibir Efectivo o Equivalentes a Largo Plazo			Documentos por Pagar a Largo Plazo		
Bienes Inmuebles, Infraestructura y Construcciones en Proceso			Deuda Pública a Largo Plazo		
Bienes Muebles	724,683.88	724,683.88	Pasivos Diferidos a Largo Plazo	565,816.05	565,816.05
Mobiliario y Equipo de Administración	706,387.88	706,387.88	Otros Pasivos Diferidos a Largo Plazo	565,816.05	565,816.05
Mobiliario y Equipo Educativo y Recreativo	18,296.00	18,296.00	Fondos y Bienes de Terceros en Garantía y/o Administración a Largo Plazo		
Activos Intangibles			Provisiones a Largo Plazo		
Depreciación, Deterioro y Amortización Acumulada de Bienes			Total de Pasivos No Circulantes	565,816.05	565,816.05
Activos Diferidos	643,902.71	503,607.18	Total de Pasivo	711,229.25	621,570.58
Otros Activos Diferidos	643,902.71	503,607.18	HACIENDA PÚBLICA / PATRIMONIO		
Estimación por Pérdida o Deterioro de Activos no Circulantes			Hacienda Pública/Patrimonio Contribuido		
Otros Activos no Circulantes			Aportaciones		
			Donaciones de Capital		
Total de Activos No Circulantes	1,368,586.59	1,228,291.06	Actualización de la Hacienda Pública/Patrimonio		
Total del Activo	1,597,726.25	1,366,853.99	Hacienda Pública/Patrimonio Generado	886,497.00	745,283.41
			Resultados del Ejercicio (Ahorro/Desahorro)	141,213.59	63,992.32
			Resultados del Ejercicio (Ahorro/Desahorro)	141,213.59	63,992.32
			Resultados de Ejercicios Anteriores	745,283.41	681,291.09
			Resultados de Ejercicios Anteriores	745,283.41	681,291.09
			Revalúos		
			Reservas		
			Rectificaciones de Resultados de Ejercicios Anteriores		
			Exceso o Insuficiencia en la Actualización de la Hacienda Pública/Patrimonio		
			Resultado por Posición Monetaria		
			Resultado por Tenencia de Activos no Monetarios		
			Total Hacienda Pública/Patrimonio	886,497.00	745,283.41
			Total del Pasivo y Hacienda Pública/Patrimonio	1,597,726.25	1,366,853.99


 Mtra. Dora Lijana Rincón Serrano
 Encargada de la Comisión Estatal de Mejora Regulatoria.


 Mtra. Dora Lijana Rincón Serrano
 Encargada de la Comisión Estatal de Mejora Regulatoria.

"Bajo protesta de decir verdad declaramos que los Estados Financieros y sus notas, son razonablemente correctos y son responsabilidad del emisor".

SISTEMA CONTABLE 2021
ESTADO DE ACTIVIDADES
DEL 1o. DE ENERO AL 31 DE MARZO DE 2021

	2021	2020
INGRESOS Y OTROS BENEFICIOS		
<i>Ingresos de la Gestión</i>		
Impuestos		
Cuotas y Aportaciones de Seguridad Social		
Contribuciones de Mejoras		
Derechos		
Productos		
Aprovechamientos		
Ingresos por Venta de Bienes y Prestación de Servicios		
	1,306,774.27	6,180,894.65
<i>Participaciones, Aportaciones, Convenios, Incentivos Derivados de la Colaboración Fiscal, Fondo Distintos de Aportaciones, Transferencias, Asignaciones, Subsidios y Subvenciones, y Pensiones y Jubilaciones</i>		
Participaciones, Aportaciones, Convenios, Incentivos Derivados de la Colaboración Fiscal y Fondos Distintos de Aportaciones		
Transferencias, Asignaciones, Subsidios y Subvenciones, y Pensiones y Jubilaciones		
	1,306,774.27	6,180,894.65
<i>Otros Ingresos y Beneficios</i>		
Ingresos Financieros		
Incremento por Variación de Inventarios		
Disminución del Exceso de Estimaciones por Pérdida o Deterioro U		
Obsolescencia		
Disminución del Exceso de Provisiones		
Otros Ingresos y Beneficios Varios		0.30
Total de Ingresos y Otros Beneficios	1,306,774.27	6,180,894.95
GASTOS Y OTRAS PÉRDIDAS		
<i>Gastos de Funcionamiento</i>		
Servicios Personales	931,167.12	4,915,923.36
Materiales y Suministros	7,882.59	73,059.75
Servicios Generales	226,510.97	1,015,287.99
<i>Transferencias, Asignaciones, Subsidios y Otras Ayudas</i>		
Transferencias Internas y Asignaciones al Sector Público		
Transferencias al Resto del Sector Público		
Subsidios y Subvenciones		112,631.21
Ayudas Sociales		
Pensionamientos y Jubilaciones		
Transferencias a Fideicomisos, Mandatos y Contratos Análogos		
Transferencias a la Seguridad Social		
Donativo		
Transferencias al Exterior		
<i>Participaciones y Aportaciones</i>		
Participaciones		
Aportaciones		
Convenios		
<i>Intereses, Comisiones y Otros Gastos de la Deuda Pública</i>		
Intereses de la Deuda Pública		
Comisiones de la Deuda Pública		
Gastos de la Deuda Pública		
Costo por Coberturas		
Apoyos Financieros		
<i>Otros Gastos y Pérdidas Extraordinarias</i>		
Estimaciones, Depreciaciones, Deterioros, Obsolescencias, y Amortizaciones		
Provisiones		
Disminución de Inventarios		
Aumento por Insuficiencia de Estimaciones por Pérdida o Deterioro y Obsolescencia		
Aumento por Insuficiencia de Provisiones		
Otros Gastos		0.32
<i>Inversión Pública</i>		
Inversión Pública no Capitalizable		
Total de Gastos y Otras Pérdidas	1,165,560.68	6,116,902.63
Resultados del Ejercicio (Ahorro/Desahorro)	141,213.59	63,992.32



Mtra. Dora Liliana Rincón Serrano

Encargada de la Comisión Estatal de Mejora Regulatoria.



Mtra. Dora Liliana Rincón Serrano

Encargada de la Comisión Estatal de Mejora Regulatoria.

"Bajo protesta de decir verdad declaramos que los Estados Financieros y sus notas, son razonablemente correctos y son responsabilidad del emisor".

NOMBRE	2021	2020
INGRESOS Y OTROS BENEFICIOS		
INGRESOS DE GESTIÓN		
Impuestos		
Impuestos sobre los Ingresos		
Impuestos sobre el Patrimonio		
Impuestos sobre la Producción, el Consumo y las Transacciones		
Impuestos al Comercio Exterior		
Impuestos sobre Nóminas y Asimilables		
Impuestos Ecológicos		
Accesorios de Impuestos		
Otros Impuestos		
Impuestos no Comprendidos en la Ley de Ingresos Vigente, Causados en Ejercicios Fiscales Anteriores Pendientes de Liquidación o Pago		
Cuotas y Aportaciones de Seguridad Social		
Contribuciones de Mejoras		
Derechos		
Productos		
Aprovechamientos		
Ingresos por Venta de Bienes y Prestación de Servicios		
Participaciones, Aportaciones, Convenios, Incentivos, Derivados de la Colaboración Fiscal y Fondos Distintos de Aportaciones		
Participaciones		
Aportaciones		
Convenios		
Incentivos Derivados de la Colaboración Fiscal		
Fondos Distintos de Aportaciones		
Transferencias, Asignaciones, Subsidios y Subvenciones, y Pensiones y Jubilaciones	1,306,774.27	6,180,894.65
Transferencias Internas y Asignaciones al Sector Público	1,306,774.27	6,180,894.65
Subsidios y Subvenciones		
Pensiones y Jubilaciones		
Transferencias del Fondo Mexicano del Petróleo para la Estabilización y el Desarrollo		
OTROS INGRESOS Y BENEFICIOS		
Ingresos Financieros		
Intereses Ganados de Títulos, Valores y demás Instrumentos Financieros		



SISTEMA CONTABLE 2021
ESTADO DE ACTIVIDADES
DEL 1o. DE ENERO AL 31 DE MARZO DE 2021

Fecha:

Página 2 de 3

05/05/2021

NOMBRE	2021	2020
Otros Ingresos Financieros		
Incremento por Variación de Inventarios		
Disminución del Exceso de Estimaciones por Pérdida o Deterioro u		
Obsolescencia y Provisiones		
Otros Ingresos y Beneficios Varios		0.30
TOTAL DE INGRESOS	1,306,774.27	6,180,894.95
GASTOS Y OTRAS PÉRDIDAS		
Gastos de Funcionamiento		
Servicios Personales	931,167.12	4,915,923.36
Materiales y Suministros	7,882.59	73,059.75
Servicios Generales	226,510.97	1,015,287.99
Transferencias, Asignaciones, Subsidios y Otras Ayudas		
Transferencias Internas y Asignaciones al Sector Público		
Transferencias al Resto del Sector Público		
Subsidios y Subvenciones		112,631.21
Ayudas Sociales		
Pensiones y Jubilaciones		
Transferencias a Fideicomisos, Mandatos y Contratos Análogos		
Transferencias a la Seguridad Social		
Donativo		
Transferencias al Exterior		
Participaciones y Aportaciones		
Participaciones		
Aportaciones		
Convenios		
Intereses, Comisiones y Otros Gastos de la Deuda Pública		
Otros Gastos y Pérdidas Extraordinarias		
Estimaciones, Depreciaciones, Deterioros, Obsolescencias,		
Amortizaciones y Provisiones		
Disminución de Inventarios		
Aumento por Insuficiencia de Estimaciones por Pérdida, Deterioro u		
Obsolescencia y Provisiones		
Otros Gastos		0.32
Resultado Integral de Financiamiento (RIF)		

GOBIERNO CONSTITUCIONAL DEL ESTADO DE CHIAPAS
COMISIÓN ESTATAL DE MEJORA REGULATORIA

SISTEMA CONTABLE 2021
ESTADO DE ACTIVIDADES
DEL 1o. DE ENERO AL 31 DE MARZO DE 2021

Página 3 de 3
 Fecha: 05/05/2021

NOMBRE	2021	2020
Otras Pérdidas		
<i>Inversión Pública</i>		
Construcción de Bienes no Capitalizable		
TOTAL DE GASTOS Y OTRAS PÉRDIDAS	1,165,560.68	6,116,902.63
RESULTADOS DEL EJERCICIO (AHORRO/DESAHORRO)	141,213.59	63,992.32


 Mtra. Dora Liliana Rincón Serrano
 Encargada de la Comisión Estatal de Mejora Regulatoria.


 Mtra. Dora Liliana Rincón Serrano
 Encargada de la Comisión Estatal de Mejora Regulatoria.

"Bajo protesta de decir verdad declaramos que los Estados Financieros y sus notas, son razonablemente correctos y son responsabilidad del emisor".

SISTEMA CONTABLE 2021
ESTADO DE VARIACIÓN EN LA HACIENDA PÚBLICA
DEL 01 DE ENERO AL 31 DE MARZO DE 2021

Página 1 de 1

05/05/2021


Fecha:

Concepto	Hacienda Pública / Patrimonio Contribuido	Hacienda Pública / Patrimonio Generado de Ejercicios Anteriores	Hacienda Pública / Patrimonio Generado del Ejercicio	Exceso o Insuficiencia en la Actualización de la Hacienda Pública/Patrimonio	Total
Hacienda Pública / Patrimonio Contribuido Neto de 2020					
Aportaciones					
Donaciones de Capital					
Actualización de la Hacienda Pública/Patrimonio					
Hacienda Pública / Patrimonio Generado Neto de 2020		681,291.09	63,992.32		745,283.41
Resultados del Ejercicio (Ahorro/Desahorro)			63,992.32		63,992.32
Resultados del Ejercicios Anteriores		681,291.09			681,291.09
Revalúos					
Reservas					
Rectificaciones de Resultados de Ejercicios Anteriores					
Exceso o Insuficiencia en la Actualización de la Hacienda Pública / Patrimonio Neto de 2020					
Resultado por Posición Monetaria					
Resultado por Tenencia de Activos no Monetarios					
Hacienda Pública / Patrimonio Neto Final de 2020		681,291.09	63,992.32		745,283.41
Cambios en la Hacienda Pública / Patrimonio Contribuido Neto de 2021					
Aportaciones					
Donaciones de Capital					
Actualización de la Hacienda Pública/Patrimonio					
Variaciones de la Hacienda Pública / Patrimonio Generado Neto de 2021		63,992.32	77,221.27		141,213.59
Resultados del Ejercicio (Ahorro/Desahorro)			141,213.59		141,213.59
Resultados de Ejercicios Anteriores		63,992.32	(63,992.32)		
Revalúos					
Reservas					
Rectificaciones de Resultados de Ejercicios Anteriores					
Cambios en el Exceso o Insuficiencia en la Actualización de la Hacienda Pública / Patrimonio Neto de 2021					
Resultado por Posición Monetaria					
Resultado por Tenencia de Activos no Monetarios					
Hacienda Pública / Patrimonio Neto Final de 2021		745,283.41	141,213.59		886,497.00



Mtra. Dora Liliana Rincón Serrano

Encargada de la Comisión Estatal de Mejora Regulatoria.



Mtra. Dora Liliana Rincón Serrano

Encargada de la Comisión Estatal de Mejora Regulatoria.

"Bajo protesta de decir verdad declaramos que los Estados Financieros y sus notas, son razonablemente correctos y son responsabilidad del emisor".



GOBIERNO CONSTITUCIONAL DEL ESTADO DE CHIAPAS
COMISIÓN ESTATAL DE MEJORA REGULATORIA

SISTEMA CONTABLE 2021
ESTADO DE CAMBIOS EN LA SITUACIÓN FINANCIERA
DEL 16. DE ENERO AL 31 DE MARZO DE 2021

Página 1 de 1
Fecha: 05/05/2021

	Origen	Aplicación
ACTIVO		
Activo Circulante		
Efectivo y Equivalentes		90,576.73
Derechos a Recibir Efectivo o Equivalentes		
Derechos a Recibir Bienes o Servicios		
Inventarios		
Almacenes		
Estimación por Pérdida o Deterioro de Activos Circulantes		
Otros Activos Circulantes		
Activo No Circulante		
Inversiones Financieras a Largo Plazo		
Derechos a Recibir Efectivo o Equivalentes a Largo Plazo		
Bienes Inmuebles, Infraestructura y Construcciones en Proceso		
Bienes Muebles		
Activos Intangibles		
Depreciación, Deterioro y Amortización Acumulada de Bienes		
Activos Diferidos		140,295.53
Estimación por Pérdida o Deterioro de Activos no Circulantes		
Otros Activos no Circulantes		
PASIVO		
Pasivo Circulante		
Cuentas por Pagar a Corto Plazo	89,658.67	
Documentos por Pagar a Corto Plazo		
Porción a Corto Plazo de la Deuda Pública a Largo Plazo		
Títulos y Valores a Corto Plazo		
Pasivos Diferidos a Corto Plazo		
Fondos y Bienes de Terceros en Garantía y/o Administración a Corto Plazo		
Provisiones a Corto Plazo		
Otros Pasivos a Corto Plazo		
Pasivo No Circulante		
Cuentas a Pagar a Largo Plazo		
Documentos por Pagar a Largo Plazo		
Deuda Pública a Largo Plazo		
Pasivos Diferidos a Largo Plazo		
Fondos y Bienes de Terceros en Garantía y/o Administración a Largo Plazo		
Provisiones a Largo Plazo		
HACIENDA PÚBLICA/PATRIMONIO		
Hacienda Pública/Patrimonio Contribuido		
Aportaciones		
Donaciones de Capital		
Actualización de la Hacienda Pública/Patrimonio		
Hacienda Pública/Patrimonio Generado		
Resultados del Ejercicio (Ahorro/Desahorro)	77,221.27	
Resultados de Ejercicios Anteriores	63,992.32	
Revalúos		
Reservas		
Rectificaciones de Resultados de Ejercicios Anteriores		
Exceso o Insuficiencia en la Actualización de la Hacienda Pública/Patrimonio		
Resultado por Posición Monetaria		
Resultado por Tenencia de Activos no Monetarios		

Mtra. Dora Liliana Rincón Serrano

Encargada de la Comisión Estatal de Mejora Regulatoria.

Mtra. Dora Liliana Rincón Serrano

Encargada de la Comisión Estatal de Mejora Regulatoria.

"Bajo protesta de decir verdad declaramos que los Estados Financieros y sus notas, son razonablemente correctos y son responsabilidad del emisor".



GOBIERNO CONSTITUCIONAL DEL ESTADO DE CHIAPAS

COMISIÓN ESTATAL DE MEJORA REGULATORIA

SISTEMA CONTABLE 2021

ESTADO ANALITICO DEL ACTIVO

DEL 01 DE ENERO AL 31 DE MARZO DEL 2021

Fecha: 05/05/2021
Página 1 de 1

CONCEPTO	Saldo Inicial (SI)	Cargos del Periodo	Abonos del Periodo	Saldo Final (SF)	Variación del Periodo (SF - SI)
ACTIVO	1,366,853.99	1,487,732.44	1,256,860.18	1,597,726.25	230,872.26
ACTIVO CIRCULANTE	138,562.93	1,347,436.91	1,256,860.18	229,139.66	90,576.73
Efectivo y Equivalentes	138,562.93	1,347,436.91	1,256,860.18	229,139.66	90,576.73
Derechos a Recibir Efectivo o Equivalentes					
Derechos a Recibir Bienes o Servicios					
Inventarios					
Almacenes					
Estimación por Pérdida o Deterioro de Activos Circulantes					
Otros Activos Circulantes					
ACTIVO NO CIRCULANTE	1,228,291.06	140,295.53		1,368,586.59	140,295.53
Inversiones Financieras a Largo Plazo					
Derechos a Recibir Efectivo o Equivalentes a Largo Plazo					
Bienes Inmuebles, Infraestructura y Construcciones en Proceso					
Bienes Muebles	724,683.88			724,683.88	
Activos Intangibles					
Depreciación, Deterioro y Amortización Acumulada de Bienes					
Activos Diferidos	503,607.18	140,295.53		643,902.71	140,295.53
Estimación por Pérdida o Deterioro de Activos no Circulantes					
Otros Activos no Circulantes					

Mtra. Dora Liliana Rincón Serrano

Encargada de la Comisión Estatal de Mejora Regulatoria.

Mtra. Dora Liliana Rincón Serrano

Encargada de la Comisión Estatal de Mejora Regulatoria.

“Bajo protesta de decir verdad declaramos que los Estados Financieros y sus notas, son razonablemente correctos y son responsabilidad del emisor”.

COMISIÓN ESTATAL DE MEJORA REGULATORIA
SISTEMA CONTABLE 2021
ESTADO ANALITICO DEL ACTIVO
DEL 01 DE ENERO AL 31 DE MARZO DEL 2021

Página 1 de 3

Fecha: 05/05/2021

No. Cta.	Cuenta Contable	Saldo Inicial (SI)	Cargos del Periodo	Abonos del Periodo	Saldo Final (SF)	Variación del Periodo
11	ACTIVO CIRCULANTE	138,562.93	1,347,436.91	1,256,860.18	229,139.66	90,576.73
111	Efectivo y Equivalentes	138,562.93	1,347,436.91	1,256,860.18	229,139.66	90,576.73
1111	Efectivo					
1112	Bancos/Tesorería					
1113	Bancos/Dependencias y Otros	7,452.30			7,452.30	
1114	Inversiones Temporales (Hasta 3 meses)					
1115	Fondos con Afectación Específica	131,110.63	1,347,436.91	1,256,860.18	221,687.36	90,576.73
1116	Depósitos de Fondos de Terceros en Garantía y/o Administración					
1119	Otros Efectivos y Equivalentes					
112	Derechos a Recibir Efectivo o Equivalentes					
1121	Inversiones Financieras de Corto Plazo					
1122	Cuentas por Cobrar a Corto Plazo					
1123	Deudores Diversos por Cobrar a Corto Plazo					
1124	Ingresos por Recuperar a Corto Plazo					
1125	Deudores por Anticipos de la Tesorería a Corto Plazo					
1126	Préstamos Otorgados a Corto Plazo					
1129	Otros Derechos a Recibir Efectivo o Equivalentes a Corto Plazo					
113	Derechos a Recibir Bienes o Servicios					
1131	Anticipo a Proveedores por Adquisición de Bienes y Prestación de Servicios a Corto Plazo					
1132	Anticipo a Proveedores por Adquisición de Bienes Inmuebles y Muebles a Corto Plazo					
1133	Anticipo a Proveedores por Adquisición de Bienes Intangibles a Corto Plazo					
1134	Anticipo a Contratistas por Obras Públicas a Corto Plazo					
1139	Otros Derechos a Recibir Bienes o Servicios a Corto Plazo					
114	Inventarios					
1141	Inventario de Mercancías para Venta					
1142	Inventario de Mercancías Terminadas					
1143	Inventario de Mercancías en Proceso de Elaboración					
1144	Inventario de Materias Primas, Materiales y Suministros para Producción					
1145	Bienes en Tránsito					
115	Almacenes					
1151	Almacén de Materiales y Suministros de Consumo					
116	Estimación por Pérdida o Deterioro de Activos Circulantes					
1161	Estimaciones para Cuentas Incobrables por Derechos a Recibir Efectivo o Equivalentes					
1162	Estimación por Deterioro de Inventarios					
119	Otros Activos Circulantes					
1191	Valores en Garantía					



COMISIÓN ESTATAL DE MEJORA REGULATORIA
SISTEMA CONTABLE 2021
ESTADO ANALITICO DEL ACTIVO
DEL 01 DE ENERO AL 31 DE MARZO DEL 2021

Página 2 de 3

Fecha: 05/05/2021

No. Cta.	Cuenta Contable	Saldo Inicial (SI)	Cargos del Período	Abonos del Período	Saldo Final (SF)	Variación del Período
1192	Bienes en Garantía (excluye depósitos de fondos)					
1193	Bienes Derivados de Embargos, Decomisos, Aseguramientos y Dación en Pago					
1194	Adquisición con Fondos de Terceros					
12	ACTIVO NO CIRCULANTE	1,228,291.06	140,295.53		1,368,586.59	140,295.53
121	Inversiones Financieras a Largo Plazo					
1211	Inversiones a Largo Plazo					
1212	Títulos y Valores a Largo Plazo					
1213	Fideicomisos, Mandatos y Contratos Análogos					
1214	Participaciones y Aportaciones de Capital					
122	Derechos a Recibir Efectivo o Equivalentes a Largo Plazo					
1221	Documentos por Cobrar a Largo Plazo					
1222	Deudores Diversos a Largo Plazo					
1223	Ingresos por Recuperar a Largo Plazo					
1224	Préstamos Otorgados a Largo Plazo					
1229	Otros Derechos a Recibir Efectivo o Equivalentes a Largo Plazo					
123	Bienes Inmuebles, Infraestructura y Construcciones en Proceso					
1231	Terrenos					
1232	Viviendas					
1233	Edificios no Habitacionales					
1234	Infraestructura					
1235	Construcciones en Proceso en Bienes de Dominio Público					
1236	Construcciones en Proceso en Bienes Propios					
1239	Otros Bienes Inmuebles					
124	Bienes Muebles	724,683.88			724,683.88	
1241	Mobiliario y Equipo de Administración	706,387.88			706,387.88	
1242	Mobiliario y Equipo Educativo y Recreativo	18,296.00			18,296.00	
1243	Equipo e Instrumental Médico y de Laboratorio					
1244	Vehículos y Equipo de Transporte					
1245	Equipo de Defensa y Seguridad					
1246	Maquinaria, Otros Equipos y Herramientas					
1247	Colecciones, Obras de Arte y Objetos Valiosos					
1248	Activos Biológicos					
125	Activos Intangibles					
1251	Software					
1252	Patentes, Marcas y Derechos					
1253	Concesiones y Franquicias					
1254	Licencias					
1259	Otros Activos Intangibles					
126	Depreciación, Deterioro y Amortización Acumulada de Bienes					

COMISIÓN ESTATAL DE MEJORA REGULATORIA
SISTEMA CONTABLE 2021
ESTADO ANALITICO DEL ACTIVO
DEL 01 DE ENERO AL 31 DE MARZO DEL 2021

Página 3 de 3

Fecha: 05/05/2021

No. Cta.	Cuenta Contable	Saldo Inicial (SI)	Cargos del Período	Abonos del Período	Saldo Final (SF)	Variación del Período
1261	Depreciación Acumulada de Bienes Inmuebles					
1262	Depreciación Acumulada de Infraestructura					
1263	Depreciación Acumulada de Bienes Muebles					
1264	Deterioro Acumulado de Activos Biológicos					
1265	Amortización Acumulada de Activos Intangibles					
127	Activos Diferidos	503,607.18	140,295.53		643,902.71	140,295.53
1271	Estudios, Formulación y Evaluación de Proyectos					
1272	Derechos sobre Bienes en Régimen de Arrendamiento Financiero					
1273	Gastos Pagados por Adelantado a Largo Plazo					
1274	Anticipos a Largo Plazo					
1275	Beneficios al Retiro de Empleados Pagados por Adelantado					
1279	Otros Activos Diferidos	503,607.18	140,295.53		643,902.71	140,295.53
128	Estimación por Pérdida o Deterioro de Activos no Circulantes					
1281	Estimaciones por Pérdida de Cuentas Incobrables de Documentos por Cobrar a Largo Plazo					
1282	Estimaciones por Pérdida de Cuentas Incobrables de Deudores Diversos por Cobrar a Largo Plazo					
1283	Estimaciones por Pérdida de Cuentas Incobrables de Ingresos por Cobrar a Largo Plazo					
1284	Estimaciones por Pérdida de Cuentas Incobrables de Préstamos Otorgados a Largo Plazo					
1289	Estimaciones por Pérdida de Otras Cuentas Incobrables a Largo Plazo					
129	Otros Activos no Circulantes					
1291	Bienes en Concesión					
1292	Bienes en Arrendamiento Financiero					
1293	Bienes en Comodato					


Mtra. Dora Liliana Rincón Serrano

Encargada de la Comisión Estatal de Mejora Regulatoria.


Mtra. Dora Liliana Rincón Serrano

Encargada de la Comisión Estatal de Mejora Regulatoria.

“Bajo protesta de decir verdad declaramos que los Estados Financieros y sus notas, son razonablemente correctos y son responsabilidad del emisor”.



**GOBIERNO CONSTITUCIONAL DEL ESTADO DE CHIAPAS
COMISIÓN ESTATAL DE MEJORA REGULATORIA**

**SISTEMA CONTABLE 2021
ESTADO DE FLUJOS DE EFECTIVO
DEL 01 DE ENERO AL 31 DE MARZO DE 2021**

CONCEPTO	2021	2020
Flujos de Efectivo de las Actividades de Operación		
Origen	1,306,774.27	6,180,894.95
Impuestos		
Cuotas y Aportaciones de Seguridad Social		
Contribuciones de Mejoras		
Derechos		
Productos		
Aprovechamientos		
Ingresos por Venta de Bienes y Prestación de Servicios		
Participaciones, Aportaciones, Convenios, Incentivos Derivados de la Colaboración Fiscal y Fondos Distintos de Aportaciones		
Transferencias, Asignaciones, Subsidios y Subvenciones, y Pensiones y Jubilaciones		
Otros Orígenes de Operación	1,306,774.27	6,180,894.95
Aplicación	1,165,560.68	6,116,902.63
Servicios Personales	931,167.12	4,915,923.36
Materiales y Suministros	7,882.59	73,059.75
Servicios Generales	226,510.97	1,015,287.99
Transferencias Internas y Asignaciones al Sector Público		
Trasferencias al Resto del Sector Público		
Subsidios y Subvenciones		112,631.21
Ayudas Sociales		
Pensiones y Jubilaciones		
Transferencias a Fideicomisos, Mandatos y Contratos Análogos		
Transferencias a la Seguridad Social		
Donativos		
Transferencias al Exterior		
Participaciones		
Aportaciones		
Convenios		
Otras Aplicaciones de Operación		0.32
Flujos Netos de Efectivo de las Actividades de Operación	141,213.59	63,992.32
Flujos de Efectivo de las Actividades de Inversión		
Origen	63,992.32	157,359.57
Bienes Inmuebles, Infraestructura y Construcciones en Proceso		
Bienes Muebles		
Otros Orígenes de Inversión	63,992.32	157,359.57
Aplicación	204,287.85	142,657.22
Bienes Inmuebles, Infraestructura y Construcciones en Proceso		
Bienes Muebles		
Otras Aplicaciones de Inversión	204,287.85	142,657.22
Flujos Netos de Efectivo de las Actividades de Inversión	(140,295.53)	14,702.35
Flujos de Efectivo de las Actividades de Financiamiento		
Origen	91,195.77	1,908.60
Endeudamiento Neto		
Interno		
Externo		
Otros Orígenes de Financiamiento	91,195.77	1,908.60
Aplicación	1,537.10	13,062.89
Servicios de la Deuda		
Interno		
Externo		
Otras Aplicaciones de Financiamiento	1,537.10	13,062.89
Flujos Netos de Efectivo por Actividades de Financiamiento	89,658.67	(11,154.29)
Incremento/Disminución Neta en el Efectivo y Equivalentes al Efectivo	90,576.73	67,540.38
Efectivo y Equivalentes al Efectivo al Inicio del Ejercicio	138,562.93	71,022.55
Efectivo y Equivalentes al Efectivo al Final del Ejercicio	229,139.66	138,562.93

Mtra. Dora Liliana Rincón Serrano

Encargada de la Comisión Estatal de Mejora Regulatoria.

Mtra. Dora Liliana Rincón Serrano

Encargada de la Comisión Estatal de Mejora Regulatoria.

"Bajo protesta de decir verdad declaramos que los Estados Financieros y sus notas, son razonablemente correctos y son responsabilidad del emisor".



GOBIERNO CONSTITUCIONAL DEL ESTADO DE CHIAPAS
COMISIÓN ESTATAL DE MEJORA REGULATORIA

SISTEMA CONTABLE 2021
NOTAS DE MEMORIA

DEL 1o. DE ENERO AL 31 DE MARZO DE 2021

Fecha:

Página 1 de 1
05/05/2021

NOMBRE	2021
Cuentas de Orden Contables y Presupuestarias	4,994,612.14
Contables	
Valores	
Emisión de Obligaciones	
Avales y Garantías	
Juicios	
Inversión Mediante Proyectos para Prestación de Servicios (PPS) y Similares	
Bienes Concesionados o en Comodato	
Bienes Arqueológicos, Artísticos e Históricos en Custodia	
Presupuestarias	4,994,612.14
Cuentas de Ingresos	
Cuentas de Egresos	4,994,612.14

Mtra. Dora Liliana Rincón Serrano

Encargada de la Comisión Estatal de Mejora Regulatoria.

Mtra. Dora Liliana Rincón Serrano

Encargada de la Comisión Estatal de Mejora Regulatoria.



GOBIERNO CONSTITUCIONAL DEL ESTADO DE CHIAPAS
COMISIÓN ESTATAL DE MEJORA REGULATORIA

SISTEMA CONTABLE 2021
INTEGRACIÓN DEL PRESUPUESTO

PERÍODO : AL 31 DE MARZO DEL 2021

Fecha:

NUM. DE CUENTA	NOMBRE	IMPORTE
8250	Presupuesto de Egresos Devengado	116,458.48
8260	Presupuesto de Egresos Ejercido	
8270	Presupuesto de Egresos Pagado	1,049,102.20
	TOTAL	1,165,560.68
	Análisis de la Integración	1,165,560.68
5111	Remuneraciones al Personal de Carácter Permanente	480,637.87
5113	Remuneraciones Adicionales y Especiales	234,549.32
5114	Seguridad Social	77,953.12
5115	Otras Prestaciones Sociales y Económicas	87,847.00
5116	Pago de Estímulos a Servidores Públicos	50,179.81
5121	Materiales de Administración, Emisión de Documentos y Artículos Oficiales	4,973.93
5122	Alimentos y Utensilios	632.10
5126	Combustibles, Lubricantes y Aditivos	2,276.56
5132	Servicios de Arrendamiento	213,394.56
5139	Otros Servicios Generales	13,116.41
5591	Gastos de Ejercicios Anteriores	
5599	Otros Gastos Varios	
5611	Construcción de Bienes no Capitalizable	


Mtra. Dora Liliana Rincón Serrano
Incargada de la Comisión Estatal de Mejora Regulatoria


Mtra. Dora Liliana Rincón Serrano
Incargada de la Comisión Estatal de Mejora Regulatoria



GOBIERNO CONSTITUCIONAL DEL ESTADO DE CHIAPAS
COMISIÓN ESTATAL DE MEJORA REGULATORIA

SISTEMA CONTABLE 2021
BALANZA DE COMPROBACIÓN MENSUAL

PERÍODO : MARZO

Fecha:

Página 1 de 2

05/05/2021

CUENTA		SALDOS INICIALES DEL 01 DE MARZO DE 2021		MOVIMIENTOS DEL MES		SALDOS FINALES AL 31 DE MARZO DE 2021	
NÚMERO	NOMBRE	DEUDOR	ACREEDOR	DEBE	HABER	DEUDOR	ACREEDOR
1113	Bancos/Dependencias y Otros	7,452.30				7,452.30	
1115	Fondos con Afectación Específica	486,455.40		451,931.01	716,699.05	221,687.36	
1241	Mobiliario y Equipo de Administración	706,387.88				706,387.88	
1242	Mobiliario y Equipo Educativo y Recreativo	18,296.00				18,296.00	
1279	Otros Activos Diferidos	503,607.18		140,295.53		643,902.71	
2111	Servicios Personales por Pagar a Corto Plazo		36,713.55	334,973.30	414,718.23		116,458.48
2112	Proveedores por Pagar a Corto Plazo		1,537.10	223,556.69	222,019.59		
2119	Otras Cuentas por Pagar a Corto Plazo		17,503.88		11,450.84		28,954.72
2249	Otros Pasivos Diferidos a Largo Plazo		565,816.05				565,816.05
3210	Resultados del Ejercicio (Ahorro/Desahorro)		63,992.32	63,992.32			
3220	Resultados de Ejercicios Anteriores		681,291.09		63,992.32		745,283.41
3262	Operaciones Internas de Egresos		884,449.75	18,014.59	440,339.11		1,306,774.27
5111	Remuneraciones al Personal de Carácter Permanente	256,795.15		223,842.72		480,637.87	
5113	Remuneraciones Adicionales y Especiales	141,335.26		93,355.12	141.06	234,549.32	
5114	Seguridad Social	36,753.76		41,199.36		77,953.12	
5115	Otras Prestaciones Sociales y Económicas	45,976.00		41,871.00		87,847.00	
5116	Pago de Estímulos a Servidores Públicos	48,244.81		1,935.00		50,179.81	
5121	Materiales de Administración, Emisión de Documentos y Artículos Oficiales			4,973.93		4,973.93	
5122	Alimentos y Utensilios			632.10		632.10	
5126	Combustibles, Lubricantes y Aditivos			2,276.56		2,276.56	
5132	Servicios de Arrendamiento			213,394.56		213,394.56	
5139	Otros Servicios Generales			13,116.41		13,116.41	
8210	Presupuesto de Egresos Aprobado		6,162,449.38				6,162,449.38
8220	Presupuesto de Egresos por Ejercer	5,380,811.84		39,493.03	425,692.73	4,994,612.14	
8230	Modificaciones al Presupuesto de Egresos Aprobado			39,351.97	39,351.97		
8240	Presupuesto de Egresos Comprometido	252,532.56		386,481.82	636,737.82	2,276.56	
8250	Presupuesto de Egresos Devengado			636,737.82	520,279.34	116,458.48	
8260	Presupuesto de Egresos Ejercido			520,279.34	520,279.34		
8270	Presupuesto de Egresos Pagado	529,104.98		520,138.28	141.06	1,049,102.20	



GOBIERNO CONSTITUCIONAL DEL ESTADO DE CHIAPAS
COMISIÓN ESTATAL DE MEJORA REGULATORIA

SISTEMA CONTABLE 2021
BALANZA DE COMPROBACIÓN MENSUAL

PERÍODO : MARZO

Fecha:

CUENTA		SALDOS INICIALES DEL 01 DE MARZO DE 2021		MOVIMIENTOS DEL MES		SALDOS FINALES AL 31 DE MARZO DE 2021	
NÚMERO	NOMBRE	DEUDOR	ACREEDOR	DEBE	HABER	DEUDOR	ACREEDOR
SUMAS :		8,413,753.12	8,413,753.12	4,011,842.46	4,011,842.46	8,925,736.31	8,925,736.31

Mtra. Dora Liliana Rincón Serrano

Encargada de la Comisión Estatal de Mejora Regulatoria.

Mtra. Dora Liliana Rincón Serrano

Encargada de la Comisión Estatal de Mejora Regulatoria.



**GOBIERNO CONSTITUCIONAL DEL ESTADO DE CHIAPAS
COMISIÓN ESTATAL DE MEJORA REGULATORIA**

SISTEMA CONTABLE 2021

BALANZA DE COMPROBACIÓN ACUMULADA

PERÍODO : DEL 1o. DE ENERO AL 31 DE MARZO DE 2021

Fecha:

05/05/2021

CUENTA		SALDOS INICIALES DEL 01 DE ENERO DE 2021		MOVIMIENTOS DEL MES		SALDOS FINALES AL 31 DE MARZO DE 2021	
NÚMERO	NOMBRE	DEUDOR	ACREEDOR	DEBE	HABER	DEUDOR	ACREEDOR
1113	Bancos/Dependencias y Otros	7,452.30				7,452.30	
1115	Fondos con Afectación Específica	131,110.63		1,347,436.91	1,256,860.18	221,687.36	
1241	Mobiliario y Equipo de Administración	706,387.88				706,387.88	
1242	Mobiliario y Equipo Educativo y Recreativo	18,296.00				18,296.00	
1279	Otros Activos Diferidos	503,607.18		140,295.53		643,902.71	
2111	Servicios Personales por Pagar a Corto Plazo		36,713.55	886,190.58	965,935.51		116,458.48
2112	Proveedores por Pagar a Corto Plazo		1,537.10	223,556.69	222,019.59		
2119	Otras Cuentas por Pagar a Corto Plazo		17,503.88		11,450.84		28,954.72
2249	Otros Pasivos Diferidos a Largo Plazo		565,816.05				565,816.05
3210	Resultados del Ejercicio (Ahorro/Desahorro)		63,992.32	63,992.32			
3220	Resultados de Ejercicios Anteriores		681,291.09		63,992.32		745,283.41
3262	Operaciones Internas de Egresos			18,014.59	1,324,788.86		1,306,774.27
5111	Remuneraciones al Personal de Carácter Permanente			480,637.87		480,637.87	
5113	Remuneraciones Adicionales y Especiales			245,746.53	11,197.21	234,549.32	
5114	Seguridad Social			77,953.12		77,953.12	
5115	Otras Prestaciones Sociales y Económicas			87,847.00		87,847.00	
5116	Pago de Estímulos a Servidores Públicos			50,179.81		50,179.81	
5121	Materiales de Administración, Emisión de Documentos y Artículos Oficiales			4,973.93		4,973.93	
5122	Alimentos y Utensilios			632.10		632.10	
5126	Combustibles, Lubricantes y Aditivos			2,276.56		2,276.56	
5132	Servicios de Arrendamiento			213,394.56		213,394.56	
5139	Otros Servicios Generales			13,116.41		13,116.41	
8210	Presupuesto de Egresos Aprobado				6,162,449.38		6,162,449.38
8220	Presupuesto de Egresos por Ejercer			6,212,998.56	1,218,386.42	4,994,612.14	
8230	Modificaciones al Presupuesto de Egresos Aprobado			39,351.97	39,351.97		
8240	Presupuesto de Egresos Comprometido			1,190,231.66	1,187,955.10	2,276.56	
8250	Presupuesto de Egresos Devengado			1,187,955.10	1,071,496.62	116,458.48	
8260	Presupuesto de Egresos Ejercido			1,071,496.62	1,071,496.62		
8270	Presupuesto de Egresos Pagado			1,060,299.41	11,197.21	1,049,102.20	



GOBIERNO CONSTITUCIONAL DEL ESTADO DE CHIAPAS
COMISIÓN ESTATAL DE MEJORA REGULATORIA

SISTEMA CONTABLE 2021
BALANZA DE COMPROBACIÓN ACUMULADA

PERÍODO : DEL 1o. DE ENERO AL 31 DE MARZO DE 2021

Fecha:

Página 2 de 2

05/05/2021

CUENTA		SALDOS INICIALES DEL 01 DE ENERO DE 2021		MOVIMIENTOS DEL MES		SALDOS FINALES AL 31 DE MARZO DE 2021	
NÚMERO	NOMBRE	DEUDOR	ACREEDOR	DEBE	HABER	DEUDOR	ACREEDOR
	SUMAS :	1,366,853.99	1,366,853.99	14,618,577.83	14,618,577.83	8,925,736.31	8,925,736.31

Mtra. Dora Lilliana Rincón Serrano

Encargada de la Comisión Estatal de Mejora Regulatoria.

Mtra. Dora Lilliana Rincón Serrano

Encargada de la Comisión Estatal de Mejora Regulatoria.



GOBIERNO CONSTITUCIONAL DEL ESTADO DE CHIAPAS

COMISIÓN ESTATAL DE MEJORA REGULATORIA

SISTEMA CONTABLE 2021

ANALITICO DE APLICACION Y DISPONIBILIDAD DEL PRESUPUESTO DE EGRESOS

DEL 1o. DE ENERO AL 31 DE MARZO DEL 2021

Página 1 de 3

Fecha:

06/05/2021

NUMERO DE CUENTA	DESCRIPCIÓN	REGISTRO PRESUPUESTAL		INTEGRACIÓN FINANCIERA		
		AUTORIZADO	%	ANÁLISIS	IMPORTE	%
3262	Operaciones Internas de Egresos				1,306,774.27	100.00
8210	Presupuesto de Egresos Aprobado	6,162,449.38	100.00			
8230	Modificaciones al Presupuesto de Egresos Aprobado		100.00			
8240	Presupuesto de Egresos Comprometido	2,276.56	0.04			
8250	Presupuesto de Egresos Devengado	116,458.48	1.89		116,458.48	8.91
8260	Presupuesto de Egresos Ejercido					
8270	Presupuesto de Egresos Pagado	1,049,102.20	17.02		1,049,102.20	80.28
8220	Presupuesto de Egresos por Ejercer	<u>4,994,612.14</u>	81.05			
	Saldo de Egresos del Presupuesto				<u>141,213.59</u>	10.81
	Análisis del Saldo				<u>141,213.59</u>	10.81
	Bancos					
1113	Bancos/Dependencias y Otros					
1114	Inversiones Temporales (hasta 3 meses)					
1121	Inversiones Financieras de Corto Plazo					
	Otras Cuentas				<u>141,213.59</u>	10.81
	Cuentas de Activo			<u>269,122.91</u>		
1111	Efectivo					
1115	Fondos con Afectación Especifica			134,927.15		
1116	Depósitos de Fondos de Terceros en Garantía y/o Administració					
1119	Otros Efectivos y Equivalentes					
1122	Cuentas por Cobrar a Corto Plazo					



GOBIERNO CONSTITUCIONAL DEL ESTADO DE CHIAPAS

COMISIÓN ESTATAL DE MEJORA REGULATORIA

SISTEMA CONTABLE 2021

ANALITICO DE APLICACION Y DISPONIBILIDAD DEL PRESUPUESTO DE EGRESOS

DEL 1o. DE ENERO AL 31 DE MARZO DEL 2021

Fecha:

06/05/2021

NUMERO DE CUENTA	DESCRIPCIÓN	REGISTRO PRESUPUESTAL		INTEGRACIÓN FINANCIERA		
		AUTORIZADO	%	ANÁLISIS	IMPORTE	%
1123	Deudores Diversos por Cobrar a Corto Plazo					
1126	Préstamos Otorgados a Corto Plazo					
1129	Otros Derechos a Recibir Efectivo o Equivalentes a Corto Plazo					
1131	Anticipos a proveedores por adquisición de bienes y prestación					
1132	Anticipos a Proveedores por Adquisición de Bienes Inmuebles y					
1133	Anticipos a Proveedores por Adquisición de Bienes Intangibles :					
1134	Anticipos a Contratistas por Obras a Corto Plazo					
1279	Otros Activos Diferidos			134,195.76		
	Cuentas de Pasivo				127,909.32	
2111	Servicios Personales por Pagar a Corto Plazo			116,458.48		
2112	Proveedores por Pagar a Corto Plazo					
2113	Contratistas por Obras Públicas por Pagar a Corto Plazo					
2114	Participaciones y Aportaciones por Pagar a Corto Plazo					
2115	Transferencias Otorgadas por Pagar a Corto Plazo					
2117	Retenciones y Contribuciones por Pagar a Corto Plazo					
2119	Otras Cuentas por Pagar a Corto Plazo			11,450.84		
2164	Fondos de Fideicomisos, Mandatos y Contratos Análogos a Cor					
2166	Valores y Bienes en Garantía a Corto Plazo					
2171	2171.- Provisión para Demandas y Juicios a Corto Plazo.					
2199	Otros Pasivos Circulantes					
	Ingresos del Año en Curso					
4319	Otros Ingresos financieros					
4393	Diferencias por Tipo de Cambio a Favor en Efectivo y Equivalen					
4399	Otros Ingresos y Beneficios Varios					



GOBIERNO CONSTITUCIONAL DEL ESTADO DE CHIAPAS

COMISIÓN ESTATAL DE MEJORA REGULATORIA

SISTEMA CONTABLE 2021

ANALITICO DE APLICACION Y DISPONIBILIDAD DEL PRESUPUESTO DE EGRESOS

DEL 1o. DE ENERO AL 31 DE MARZO DEL 2021

Página 3 de 3

Fecha:

06/05/2021

NUMERO DE CUENTA	DESCRIPCIÓN	REGISTRO PRESUPUESTAL		INTEGRACIÓN FINANCIERA		
		AUTORIZADO	%	ANÁLISIS	IMPORTE	%

Egresos de Año en Curso

- 5593 Bonificaciones y Descuentos Otorgados
- 5595 Diferencias de Cotizaciones Negativas en Valores Negociables
- 5599 Otros Gastos Varios

Mtra. Dora Liliana Rincón Serrano

Encargada de la Comisión Estatal de Mejora Regulatoria.

Mtra. Dora Liliana Rincón Serrano

Encargada de la Comisión Estatal de Mejora Regulatoria.



GOBIERNO CONSTITUCIONAL DEL ESTADO DE CHIAPAS

COMISIÓN ESTATAL DE MEJORA REGULATORIA

SISTEMA CONTABLE 2021


VARIACIÓN EN CUENTAS DE BALANCE

PERÍODO : PRACTICADO AL 31 DE MARZO DEL 2021

Fecha:

05/05/2021

CUENTA		SALDOS				VARIACIÓN		
NÚMERO	NOMBRE	AL 31 DE DICIEMBRE DE 2020		AL 31 DE MARZO DEL 2021		ACTIVO	PASIVO Y HACIENDA PÚBLICA	REFERENCIA
		ACTIVO	PASIVO Y HACIENDA PÚBLICA	ACTIVO	PASIVO Y HACIENDA PÚBLICA			
1113	Bancos/Dependencias y Otros	7,452.30		7,452.30				
1115	Fondos con Afectación Específica	131,110.63		221,687.36		90,576.73		1
1241	Mobiliario y Equipo de Administración	706,387.88		706,387.88				
1242	Mobiliario y Equipo Educacional y Recreativo	18,296.00		18,296.00				
1279	Otros Activos Diferidos	503,607.18		643,902.71		140,295.53		2
2111	Servicios Personales por Pagar a Corto Plazo		36,713.55		116,458.48		79,744.93	3
2112	Proveedores por Pagar a Corto Plazo		1,537.10				(1,537.10)	4
2119	Otras Cuentas por Pagar a Corto Plazo		17,503.88		28,954.72		11,450.84	5
2249	Otros Pasivos Diferidos a Largo Plazo		565,816.05		565,816.05			
3210	Resultados del Ejercicio (Ahorro/Desahorro)		63,992.32		141,213.59		77,221.27	6
3220	Resultados de Ejercicios Anteriores		681,291.09		745,283.41		63,992.32	7
TOTALES		1,366,853.99	1,366,853.99	1,597,726.25	1,597,726.25	230,872.26	230,872.26	


Mtra. Dora Liliana Rincón Serrano

Encargada de la Comisión Estatal de Mejora Regulatoria.


Mtra. Dora Liliana Rincón Serrano

Encargada de la Comisión Estatal de Mejora Regulatoria.

GOBIERNO CONSTITUCIONAL DEL ESTADO DE CHIAPAS
COMISIÓN ESTATAL DE MEJORA REGULATORIA

SISTEMA CONTABLE 2021
ANALÍTICO DE SALDOS MENSUAL

PERÍODO : MARZO
 CUENTA : 1113 Bancos/Dependencias y Otros

Página 1 de 35
 Fecha: 05/05/2021

CUENTA		SALDOS INICIALES DEL 01 DE MARZO DE 2021		MOVIMIENTOS DEL MES		SALDOS FINALES AL 31 DE MARZO DE 2021	
NÚMERO	NOMBRE	DEUDOR	ACREEDOR	DEBE	HABER	DEUDOR	ACREEDOR
1113	Bancos/Dependencias y Otros	7,452.30				7,452.30	
1113 1	Bancos Moneda Nacional	7,452.30				7,452.30	
1113 11	Recursos por Ingresos de Libre Disposición	7,452.30				7,452.30	
1113 1104	BANORTE	7,452.30				7,452.30	
1113 11041	Cuenta Maestra de Recursos Estatales	7,452.30				7,452.30	
1113 110417	5811 Fondo General de Participaciones	7,452.10				7,452.10	
1113 11041720	Ejercicio 2020	7,452.10				7,452.10	
1113 11041720 0002	1096320346 GASTOS DIVERSOS 2020	7,452.10				7,452.10	
1113 11041A	5814 Fondo de Fiscalización y Recaudación	0.10				0.10	
1113 11041A20	Ejercicio 2020	0.10				0.10	
1113 11041A20 0002	1096320382 CONTRIBUCIONES FEDERALES, ESTATALES.RETENCIÓN A TERCEROS 2020	0.10				0.10	
1113 11041B	5815 Fondo de Compensación	0.10				0.10	
1113 11041B20	Ejercicio 2020	0.10				0.10	
1113 11041B20 0002	1096320355 FONDO REVOLVENTE 2020	0.10				0.10	

GOBIERNO CONSTITUCIONAL DEL ESTADO DE CHIAPAS

COMISIÓN ESTATAL DE MEJORA REGULATORIA

SISTEMA CONTABLE 2021

ANALÍTICO DE SALDOS MENSUAL

PERÍODO : MARZO

Página 2 de 35

CUENTA : 1115 Fondos con Afectación Específica

Fecha:

05/05/2021

CUENTA		SALDOS INICIALES DEL 01 DE MARZO DE 2021		MOVIMIENTOS DEL MES		SALDOS FINALES AL 31 DE MARZO DE 2021	
NÚMERO	NOMBRE	DEUDOR	ACREEDOR	DEBE	HABER	DEUDOR	ACREEDOR
1115	Fondos con Afectación Específica	486,455.40		451,931.01	716,699.05	221,687.36	
1115 2	Fondos Disponibles en Tesorería	355,344.77		451,931.01	672,348.63	134,927.15	
1115 21	Recursos por Ingresos de Libre Disposición	355,344.77		451,931.01	672,348.63	134,927.15	
1115 2101	Servicios Personales	197,263.11		357,007.88	435,415.73	118,855.26	
1115 210107	5811 Fondo General de Participaciones	197,263.11		357,007.88	435,415.73	118,855.26	
1115 21010721	Ejercicio 2021	197,263.11		357,007.88	435,415.73	118,855.26	
1115 21010721 0001	28 01 Fondo General de Participaciones	197,263.11		357,007.88	435,415.73	118,855.26	
1115 2103	Aportaciones de Seguridad Social Ministrable	2,539.34			2,539.34		
1115 210307	5811 Fondo General de Participaciones	2,539.34			2,539.34		
1115 21030721	Ejercicio 2021	2,539.34			2,539.34		
1115 21030721 0001	28 01 Fondo General de Participaciones	2,539.34			2,539.34		
1115 2108	2.0% Impuesto sobre Nóminas			15,405.50	12,373.97	3,031.53	
1115 210810	5814 Fondo de Fiscalización y Recaudación			15,405.50	12,373.97	3,031.53	
1115 21081021	Ejercicio 2021			15,405.50	12,373.97	3,031.53	
1115 21081021 0001	28 01 Fondo de Fiscalización y Recaudación			15,405.50	12,373.97	3,031.53	
1115 2109	Proveedores y Contratistas	155,542.32		78,593.30	221,277.15	12,858.47	
1115 210911	5815 Fondo de Compensación	155,542.32		78,593.30	221,277.15	12,858.47	
1115 21091121	Ejercicio 2021	155,542.32		78,593.30	221,277.15	12,858.47	
1115 21091121 0001	28 01 Fondo de Compensación	155,542.32		78,593.30	221,277.15	12,858.47	
1115 2128	Otras Contribuciones			924.33	742.44	181.89	
1115 212810	5814 Fondo de Fiscalización y Recaudación			924.33	742.44	181.89	
1115 21281021	Ejercicio 2021			924.33	742.44	181.89	
1115 21281021 0001	28 01 Fondo de Fiscalización y Recaudación			924.33	742.44	181.89	
1115 3	Fondos Disponibles en Tesorería Años Anteriores	131,110.63			44,350.42	86,760.21	
1115 31	Recursos por Ingresos de Libre Disposición	131,110.63			44,350.42	86,760.21	
1115 3101	Servicios Personales	47,922.82			17,195.02	30,727.80	
1115 310107	5811 Fondo General de Participaciones	47,922.82			17,195.02	30,727.80	

GOBIERNO CONSTITUCIONAL DEL ESTADO DE CHIAPAS

COMISIÓN ESTATAL DE MEJORA REGULATORIA

SISTEMA CONTABLE 2021

ANALÍTICO DE SALDOS MENSUAL

PERÍODO : MARZO

CUENTA : 1115 Fondos con Afectación Específica

Página 3 de 35

Fecha:

05/05/2021

CUENTA		SALDOS INICIALES DEL 01 DE MARZO DE 2021		MOVIMIENTOS DEL MES		SALDOS FINALES AL 31 DE MARZO DE 2021	
NÚMERO	NOMBRE	DEUDOR	ACREEDOR	DEBE	HABER	DEUDOR	ACREEDOR
1115 31010719	Ejercicio 2019	(12,531.95)				(12,531.95)	
1115 31010719 0001	28 01 Fondo General de Participaciones	(12,531.95)				(12,531.95)	
1115 31010720	Ejercicio 2020	60,454.77			17,195.02	43,259.75	
1115 31010720 0001	28 01 Fondo General de Participaciones	60,454.77			17,195.02	43,259.75	
1115 3103	Aportaciones de Seguridad Social Ministrable	0.52				0.52	
1115 310307	5811 Fondo General de Participaciones	0.52				0.52	
1115 31030719	Ejercicio 2019	0.52				0.52	
1115 31030719 0001	28 01 Fondo General de Participaciones	0.52				0.52	
1115 3108	2.0% Impuesto sobre Nóminas	30,768.03			25,618.30	5,149.73	
1115 310801	1A01 Ingresos Estatales	1,440.04				1,440.04	
1115 31080119	Ejercicio 2019	1,440.04				1,440.04	
1115 31080119 0001	A1 01 Ingresos Estatales	1,440.04				1,440.04	
1115 310807	5811 Fondo General de Participaciones	5,473.62			3,139.40	2,334.22	
1115 31080718	Ejercicio 2018	1,287.72				1,287.72	
1115 31080718 0001	Fondo General de Participaciones	1,287.72				1,287.72	
1115 31080719	Ejercicio 2019	1,046.50				1,046.50	
1115 31080719 0001	28 01 Fondo General de Participaciones	1,046.50				1,046.50	
1115 31080720	Ejercicio 2020	3,139.40			3,139.40		
1115 31080720 0001	28 01 Fondo General de Participaciones	3,139.40			3,139.40		
1115 310810	5814 Fondo de Fiscalización y Recaudación	23,854.37			22,478.90	1,375.47	
1115 31081019	Ejercicio 2019	2,081.26				2,081.26	
1115 31081019 0001	28 01 Fondo de Fiscalización y Recaudación	2,081.26				2,081.26	
1115 31081020	Ejercicio 2020	21,773.11			22,478.90	(705.79)	
1115 31081020 0001	28 01 Fondo de Fiscalización y Recaudación	21,773.11			22,478.90	(705.79)	
1115 3109	Proveedores y Contratistas	52,419.26			1,537.10	50,882.16	
1115 310907	5811 Fondo General de Participaciones	38,698.31			1,537.10	37,161.21	
1115 31090719	Ejercicio 2019	15,716.59				15,716.59	

GOBIERNO CONSTITUCIONAL DEL ESTADO DE CHIAPAS

COMISIÓN ESTATAL DE MEJORA REGULATORIA

SISTEMA CONTABLE 2021

ANALÍTICO DE SALDOS MENSUAL

PERÍODO : MARZO

CUENTA : 1115 Fondos con Afectación Específica

Página 4 de 35

Fecha:

05/05/2021

CUENTA		SALDOS INICIALES DEL 01 DE MARZO DE 2021		MOVIMIENTOS DEL MES		SALDOS FINALES AL 31 DE MARZO DE 2021	
NÚMERO	NOMBRE	DEUDOR	ACREEDOR	DEBE	HABER	DEUDOR	ACREEDOR
1115 31090719 0001	28 01 Fondo General de Participaciones	15,716.59				15,716.59	
1115 31090720	Ejercicio 2020	22,981.72			1,537.10	21,444.62	
1115 31090720 0001	28 01 Fondo General de Participaciones	22,981.72			1,537.10	21,444.62	
1115 310911	5815 Fondo de Compensación	13,720.95				13,720.95	
1115 31091119	Ejercicio 2019	13,707.53				13,707.53	
1115 31091119 0001	28 01 Fondo de Compensación	13,707.53				13,707.53	
1115 31091120	Ejercicio 2020	13.42				13.42	
1115 31091120 0001	28 01 Fondo de Compensación	13.42				13.42	

GOBIERNO CONSTITUCIONAL DEL ESTADO DE CHIAPAS

COMISIÓN ESTATAL DE MEJORA REGULATORIA

SISTEMA CONTABLE 2021

ANALÍTICO DE SALDOS MENSUAL

PERÍODO : MARZO

CUENTA : 1241 Mobiliario y Equipo de Administración

Fecha:

Página 5 de 35

05/05/2021

CUENTA		SALDOS INICIALES DEL 01 DE MARZO DE 2021		MOVIMIENTOS DEL MES		SALDOS FINALES AL 31 DE MARZO DE 2021	
NÚMERO	NOMBRE	DEUDOR	ACREEDOR	DEBE	HABER	DEUDOR	ACREEDOR
1241	Mobiliario y Equipo de Administración	706,387.88				706,387.88	
1241 3	Equipo de Cómputo y de Tecnologías de la Información	706,387.88				706,387.88	
1241 31	Adquisición con Recursos Presupuestarios	60,622.95				60,622.95	
1241 311A01	Ingresos Estatales	60,622.95				60,622.95	
1241 311A0115	Ejercicio 2015	17,122.95				17,122.95	
1241 311A0115 0002	2 COMPUTADORAS DE ESCRITORIO MODELO TODO EN UNO 205 G1 HP	17,122.95				17,122.95	
1241 311A0116	Ejercicio 2016	43,500.00				43,500.00	
1241 311A0116 0002	5 COMPUTADORAS DE ESCRITORIO MODELO TODO EN UNO 205 G1 MARCA HP PRECIO UNITARIO \$8,700.00 C/U TOTAL \$43,500.00	31,987.00				31,987.00	
1241 311A0116 0003	5 IMPRESORAS MARCA HP, FUNCIONES IMPRESIÓN, COPIA, ESCANEADO Y FAX PRECIO UNITARIO \$2302.60 TOTAL \$11,513.00	11,513.00				11,513.00	
1241 33	Bienes Recibidos por Transferencias	645,764.93				645,764.93	
1241 331A01	Ingresos Estatales	645,764.93				645,764.93	
1241 331A0103	EJERCICIO 2003	55,637.50				55,637.50	
1241 331A0103 0011	SISTEMA DE EXHIBICION PORTATIL SKYLINE	55,637.50				55,637.50	
1241 331A0108	EJERCICIO 2008	102,810.00				102,810.00	
1241 331A0108 0012	3 MODYLOS DE MADERA MARCA GABESA S/FACTURA E8475 P/U \$34,270.00	102,810.00				102,810.00	
1241 331A0109	EJERCICIO 2009	350,605.10				350,605.10	
1241 331A0109 0002	02 EQUIPO DE CÓMPUTO MCA HP PERS. MOD DC7900 BUSSINES FAC. 12962 \$14,935.05 C/U	29,870.10				29,870.10	
1241 331A0109 0003	1 EQ. DE CÓMPUTO MAA LANIX MOD. TITAN HX4060 INCLUYE CPU S-100179800, MINITOTR S-N439BBJA001780 TECLADO S-8030069994 Y MAUSE, FACT 6000-60002 \$ 11,385.00	11,385.00				11,385.00	
1241 331A0109 0004	10 MODULOS DE MADERA /ALUMINIO MCA GABESA MOD. OPTIMUS S/FACTURA 8997 8998 \$30,935.00 C/U	309,350.00				309,350.00	
1241 331A0110	EJERCICIO 2010	136,712.33				136,712.33	
1241 331A0110 0005	05 EQUIPOS DE COMPUTO MCA ACER MOD M670G FAC. 1954-1955-1956, INCLUYE MONITOR CPU MOUSE P UNIT. \$ 13,340.00 C/U	66,700.00				66,700.00	
1241 331A0110 0006	01 COMPUTADORA PORTATIL MARCA HP PROBOOK HP MOD 4520S. SCE0260Q47. FACT. 1954,1955,1956 \$16,284.87	16,284.87				16,284.87	

GOBIERNO CONSTITUCIONAL DEL ESTADO DE CHIAPAS

COMISIÓN ESTATAL DE MEJORA REGULATORIA

SISTEMA CONTABLE 2021

ANALÍTICO DE SALDOS MENSUAL

PERÍODO : MARZO

CUENTA : 1241 Mobiliario y Equipo de Administración

Página 6 de 35

Fecha:

05/05/2021

CUENTA		SALDOS INICIALES DEL 01 DE MARZO DE 2021		MOVIMIENTOS DEL MES		SALDOS FINALES AL 31 DE MARZO DE 2021	
NÚMERO	NOMBRE	DEUDOR	ACREEDOR	DEBE	HABER	DEUDOR	ACREEDOR
1241 331A0110 0007	2 EQUIPOS DE CÓMPUTO MCA HP MOD. S/M FACTURAS 4234-4235 VALOR \$12,586.00 INCLUYE CPU, MONITOR, TECLADO Y MOUSE	25,172.00				25,172.00	
1241 331A0110 0008	02 COMPUTADORAS PORTATIL MARCA HP PRECIO UNITARIO.\$14,277.73 FACT 8296	28,555.46				28,555.46	

GOBIERNO CONSTITUCIONAL DEL ESTADO DE CHIAPAS

COMISIÓN ESTATAL DE MEJORA REGULATORIA

SISTEMA CONTABLE 2021

ANALÍTICO DE SALDOS MENSUAL

PERÍODO : MARZO

CUENTA : 1242 Mobiliario y Equipo Educativo y Recreativo

Fecha:

Página 7 de 35

05/05/2021

CUENTA		SALDOS INICIALES DEL 01 DE MARZO DE 2021		MOVIMIENTOS DEL MES		SALDOS FINALES AL 31 DE MARZO DE 2021	
NÚMERO	NOMBRE	DEUDOR	ACREEDOR	DEBE	HABER	DEUDOR	ACREEDOR
1242	Mobiliario y Equipo Educativo y Recreativo	18,296.00				18,296.00	
1242 1	Equipos y Aparatos Audiovisuales	18,296.00				18,296.00	
1242 13	Bienes Recibidos por Transferencias	18,296.00				18,296.00	
1242 131A01	Ingresos Estatales	18,296.00				18,296.00	
1242 131A0110	EJERCICIO 2010	14,498.00				14,498.00	
1242 131A0110 0009	TELEVISIÓN SAMSUNG LCD 26 PULGADAS S/FACT. 12734. DE DISTRIBUIDORA DE	4,998.00				4,998.00	
1242 131A0110 0013	MUEBLES OC S.A. DE C.V. \$ 4998.00 VIDEO PROYECTOR DE IMAGENES MCA EPSON FACT. 1284. COMERCIO Y DISTRIB. MI	9,500.00				9,500.00	
1242 131A0111	SUPER S.A. DE C.V. \$9500 EJERCICIO 2011	3,798.00				3,798.00	
1242 131A0111 0010	CAMARA FOTOGRAFICA DIGITAL DSC-W510 KIT SONY	3,798.00				3,798.00	

GOBIERNO CONSTITUCIONAL DEL ESTADO DE CHIAPAS

COMISIÓN ESTATAL DE MEJORA REGULATORIA

SISTEMA CONTABLE 2021

ANALÍTICO DE SALDOS MENSUAL

PERÍODO : MARZO

CUENTA : 1279 Otros Activos Diferidos

Página 8 de 35

Fecha:

05/05/2021

CUENTA		SALDOS INICIALES DEL 01 DE MARZO DE 2021		MOVIMIENTOS DEL MES		SALDOS FINALES AL 31 DE MARZO DE 2021	
NÚMERO	NOMBRE	DEUDOR	ACREEDOR	DEBE	HABER	DEUDOR	ACREEDOR
1279	Otros Activos Diferidos	503,607.18		140,295.53		643,902.71	
1279 1	Institucional	503,607.18		140,295.53		643,902.71	
1279 11	Servicios Personales	500,646.88		6,099.77		506,746.65	
1279 111A01	Ingresos Estatales	357,861.84				357,861.84	
1279 111A0112	Ejercicio 2012	357,861.84				357,861.84	
1279 111A0112 0008	Costo de nomina, partida 1134	357,861.84				357,861.84	
1279 115811	5811 Fondo General de Participaciones	142,785.04		5,394.00		148,179.04	
1279 11581117	Ejercicio 2017	1,045.08				1,045.08	
1279 11581117 0005	2% Impuesto Sobre Nómina	1,045.08				1,045.08	
1279 11581119	Ejercicio 2019	137,807.53				137,807.53	
1279 11581119 0002	SERVICIOS PERSONALES (PARTIDA 14114. APORTACIONES AL JSSTECH)	690.14				690.14	
1279 11581119 0003	SERVICIOS PERSONALES (PARTIDA 14116 APRTACIONES DE SEGURIDAD SOCIAL)	152.17				152.17	
1279 11581119 0005	SERVICIOS PERSONALES (APORTACIONES CUOTAS INFONAVIT)	554.53				554.53	
1279 11581119 0006	COSTO DE NOMINA PARTIDA 1134	136,410.69				136,410.69	
1279 11581120	Ejercicio 2020	3,932.43		5,394.00		9,326.43	
1279 11581120 0005	SERVICIOS PERSONALES (APORTACIONES CUOTAS INFONAVIT)	420.73		5,394.00		5,814.73	
1279 11581120 0006	COSTO DE NOMINA PARTIDA 1134	3,511.70				3,511.70	
1279 115814	5814 Fondo de Fiscalización y Recaudación			705.77		705.77	
1279 11581420	Ejercicio 2020			705.77		705.77	
1279 11581420 0002	2% impuesto Sobre Nómina			705.77		705.77	
1279 12	Materiales y Suministros			134,195.76		134,195.76	
1279 125811	5811 Fondo General de Participaciones			134,195.76		134,195.76	
1279 12581121	Ejercicio 2021			134,195.76		134,195.76	
1279 12581121 0002	Costo de Nomina			126,179.79		126,179.79	
1279 12581121 0003	SERVICIOS PERSONALES (PARTIDA 14114. APORTACIONES AL JSSTECH)			8,015.97		8,015.97	
1279 13	Servicios Generales	2,960.30				2,960.30	

GOBIERNO CONSTITUCIONAL DEL ESTADO DE CHIAPAS

COMISIÓN ESTATAL DE MEJORA REGULATORIA

SISTEMA CONTABLE 2021

ANALÍTICO DE SALDOS MENSUAL

PERÍODO : MARZO

CUENTA : 1279 Otros Activos Diferidos

Página 9 de 35

Fecha:

05/05/2021

CUENTA		SALDOS INICIALES DEL 01 DE MARZO DE 2021		MOVIMIENTOS DEL MES		SALDOS FINALES AL 31 DE MARZO DE 2021	
NÚMERO	NOMBRE	DEUDOR	ACREEDOR	DEBE	HABER	DEUDOR	ACREEDOR
1279 131A01	Ingresos Estatales	24.00				24.00	
1279 131A0113	Ejercicio 2013	24.00				24.00	
1279 131A0113 0022	FOPROVEP 2013	24.00				24.00	
1279 135815	5815 Fondo de Compensación	2,936.30				2,936.30	
1279 13581515	Ejercicio 2015	2,936.30				2,936.30	
1279 13581515 0006	TURISMO PALENQUE, S.A. DE C.V.	2,936.30				2,936.30	

GOBIERNO CONSTITUCIONAL DEL ESTADO DE CHIAPAS

COMISIÓN ESTATAL DE MEJORA REGULATORIA

SISTEMA CONTABLE 2021

ANALÍTICO DE SALDOS MENSUAL

PERÍODO : MARZO

CUENTA : 2111 Servicios Personales por Pagar a Corto Plazo

Página 10 de 35

Fecha:

05/05/2021

CUENTA		SALDOS INICIALES DEL 01 DE MARZO DE 2021		MOVIMIENTOS DEL MES		SALDOS FINALES AL 31 DE MARZO DE 2021	
NÚMERO	NOMBRE	DEUDOR	ACREEDOR	DEBE	HABER	DEUDOR	ACREEDOR
2111	Servicios Personales por Pagar a Corto Plazo		36,713.55	334,973.30	414,718.23		116,458.48
2111 1	Remuneración por Pagar al Personal de Carácter Permanente a CP			149,228.48	223,842.72		74,614.24
2111 11	Recursos por Ingresos de Libre Disposición			149,228.48	223,842.72		74,614.24
2111 1101	Remuneración por Pagar a CP			149,228.48	223,842.72		74,614.24
2111 110107	5811 Fondo General de Participaciones			149,228.48	223,842.72		74,614.24
2111 11010721	Ejercicio 2021			149,228.48	223,842.72		74,614.24
2111 11010721 0001	Sueldos y Salarios			149,228.48	223,842.72		74,614.24
2111 3	Remuneraciones Adicionales y Especiales por Pagar a CP			74,043.16	93,496.18		19,453.02
2111 31	Recursos por Ingresos de Libre Disposición			74,043.16	93,496.18		19,453.02
2111 3101	Remuneraciones por Pagar a CP			74,043.16	93,496.18		19,453.02
2111 310107	5811 Fondo General de Participaciones			74,043.16	93,496.18		19,453.02
2111 31010721	Ejercicio 2021			74,043.16	93,496.18		19,453.02
2111 31010721 0001	Sueldos y Salarios			74,043.16	93,496.18		19,453.02
2111 4	Seguridad Social y Seguros por Pagar a CP		11,801.02	45,211.16	41,199.36		7,789.22
2111 41	Recursos por Ingresos de Libre Disposición		11,801.02	45,211.16	41,199.36		7,789.22
2111 4101	Seguridad Social y Seguros por Pagar a CP		11,801.02	45,211.16	41,199.36		7,789.22
2111 410107	5811 Fondo General de Participaciones		11,801.02	45,211.16	41,199.36		7,789.22
2111 41010720	Ejercicio 2020		11,801.02	11,801.02			
2111 41010720 0002	IMSS		11,243.38	11,243.38			
2111 41010720 0004	ISSTECH		557.64	557.64			
2111 41010721	Ejercicio 2021			33,410.14	41,199.36		7,789.22
2111 41010721 0002	IMSS			9,039.84	9,039.84		
2111 41010721 0003	INFONAVIT			5,217.14	5,217.14		
2111 41010721 0004	ISSTECH			16,613.82	24,403.04		7,789.22
2111 41010721 0008	Aportaciones para Seguros			2,539.34	2,539.34		
2111 5	Otras Prestaciones Sociales y Económicas por Pagar a CP			27,914.00	41,871.00		13,957.00

GOBIERNO CONSTITUCIONAL DEL ESTADO DE CHIAPAS

COMISIÓN ESTATAL DE MEJORA REGULATORIA

SISTEMA CONTABLE 2021

ANALÍTICO DE SALDOS MENSUAL

PERÍODO : MARZO

CUENTA : 2111 Servicios Personales por Pagar a Corto Plazo

Página 11 de 35

Fecha:

05/05/2021

CUENTA		SALDOS INICIALES DEL 01 DE MARZO DE 2021		MOVIMIENTOS DEL MES		SALDOS FINALES AL 31 DE MARZO DE 2021	
NÚMERO	NOMBRE	DEUDOR	ACREEDOR	DEBE	HABER	DEUDOR	ACREEDOR
2111 51	Recursos por Ingresos de Libre Disposición			27,914.00	41,871.00		13,957.00
2111 5101	Otras Prestaciones por Pagar a CP			27,914.00	41,871.00		13,957.00
2111 510107	5811 Fondo General de Participaciones			27,914.00	41,871.00		13,957.00
2111 51010721	Ejercicio 2021			27,914.00	41,871.00		13,957.00
2111 51010721 0001	Sueldos y Salarios			27,914.00	41,871.00		13,957.00
2111 6	Estímulos a Servidores Públicos por Pagar a CP			1,290.00	1,935.00		645.00
2111 61	Recursos por Ingresos de Libre Disposición			1,290.00	1,935.00		645.00
2111 6101	Estímulos por Pagar a CP			1,290.00	1,935.00		645.00
2111 610107	5811 Fondo General de Participaciones			1,290.00	1,935.00		645.00
2111 61010721	Ejercicio 2021			1,290.00	1,935.00		645.00
2111 61010721 0001	Sueldos y Salarios			1,290.00	1,935.00		645.00
2111 7	Impuestos Sobre Nóminas y Otros que se Deriven de una Relación Laboral		24,912.53	37,286.50	12,373.97		
2111 71	Recursos por Ingresos de Libre Disposición		24,912.53	37,286.50	12,373.97		
2111 7101	Impuestos Sobre Nóminas y Otros que se Deriven de una Relación Laboral		24,912.53	37,286.50	12,373.97		
2111 710107	5811 Fondo General de Participaciones		3,139.40	3,139.40			
2111 71010720	Ejercicio 2020		3,139.40	3,139.40			
2111 71010720 0001	2.0% Sobre Nóminas		3,139.40	3,139.40			
2111 710110	5814 Fondo de Fiscalización y Recaudación		21,773.13	34,147.10	12,373.97		
2111 71011020	Ejercicio 2020		21,773.13	21,773.13			
2111 71011020 0001	2.0% Sobre Nóminas		21,773.13	21,773.13			
2111 71011021	Ejercicio 2021			12,373.97	12,373.97		
2111 71011021 0001	2.0% Sobre Nóminas			12,373.97	12,373.97		

GOBIERNO CONSTITUCIONAL DEL ESTADO DE CHIAPAS

COMISIÓN ESTATAL DE MEJORA REGULATORIA

SISTEMA CONTABLE 2021

ANALÍTICO DE SALDOS MENSUAL

PERÍODO : MARZO

Página 12 de 35

CUENTA : 2112 Proveedores por Pagar a Corto Plazo

Fecha:

05/05/2021

CUENTA		SALDOS INICIALES DEL 01 DE MARZO DE 2021		MOVIMIENTOS DEL MES		SALDOS FINALES AL 31 DE MARZO DE 2021	
NÚMERO	NOMBRE	DEUDOR	ACREEDOR	DEBE	HABER	DEUDOR	ACREEDOR
2112	Proveedores por Pagar a Corto Plazo		1,537.10	223,556.69	222,019.59		
2112 1	Deudas por Adquisición de Bienes y Contratación de Servicios por Pagar a CP.			221,277.15	221,277.15		
2112 11	Recursos por Ingresos de Libre Disposición			221,277.15	221,277.15		
2112 1101	Adquisición de Bienes			7,882.59	7,882.59		
2112 110111	5815 Fondo de Compensación			7,882.59	7,882.59		
2112 11011121	Ejercicio 2021			7,882.59	7,882.59		
2112 11011121 1	Materiales y Suministros			7,882.59	7,882.59		
2112 11011121 1002	DISTRIBUIDORA PAPELERA MEXICO, S.A. DE C.V.			628.55	628.55		
2112 11011121 1003	IZQUIERDO VAZQUEZ LUIS ENRIQUE			551.92	551.92		
2112 11011121 1004	SUMINISTROS TUXTLA, S.A. DE C.V.			1,968.55	1,968.55		
2112 11011121 1005	ROBLES RAMIREZ ROBERTO JACINTO			2,276.56	2,276.56		
2112 11011121 1006	NEVADA DESARROLLO Y SERVICIOS COMERCIALES, S.A. DE C.V.			632.10	632.10		
2112 11011121 1007	PAPELERIA LOS AMATES S.A. DE C.V.			1,824.91	1,824.91		
2112 1102	Contratación de Servicios			213,394.56	213,394.56		
2112 110211	5815 Fondo de Compensación			213,394.56	213,394.56		
2112 11021121	Ejercicio 2021			213,394.56	213,394.56		
2112 11021121 6	Arrendamiento			213,394.56	213,394.56		
2112 11021121 6002	SOCIEDAD OPERADORA DE LA TORRE CHIAPAS, S.A. DE C.V.			212,023.44	212,023.44		
2112 11021121 6003	SISTEMAS CONTINO DE CHIAPAS, S.A. DE C.V.			1,371.12	1,371.12		
2112 9	Otras Deudas Comerciales por Pagar a CP		1,537.10	2,279.54	742.44		
2112 91	Recursos por Ingresos de Libre Disposición		1,537.10	2,279.54	742.44		
2112 9101	Otras Deudas por Pagar a CP		1,537.10	2,279.54	742.44		
2112 910107	5811 Fondo General de Participaciones		1,537.10	1,537.10			
2112 91010720	Ejercicio 2020		1,537.10	1,537.10			
2112 91010720 3	Otros Servicios Generales		1,537.10	1,537.10			
2112 91010720 3002	Impuestos y Derechos		1,537.10	1,537.10			

GOBIERNO CONSTITUCIONAL DEL ESTADO DE CHIAPAS
COMISIÓN ESTATAL DE MEJORA REGULATORIA
SISTEMA CONTABLE 2021
ANALÍTICO DE SALDOS MENSUAL

PERÍODO : MARZO

Página 13 de 35

CUENTA : 2112 Proveedores por Pagar a Corto Plazo

Fecha:

05/05/2021

CUENTA		SALDOS INICIALES DEL 01 DE MARZO DE 2021		MOVIMIENTOS DEL MES		SALDOS FINALES AL 31 DE MARZO DE 2021	
NÚMERO	NOMBRE	DEUDOR	ACREEDOR	DEBE	HABER	DEUDOR	ACREEDOR
2112 910110	5814 Fondo de Fiscalización y Recaudación			742.44	742.44		
2112 91011021	Ejercicio 2021			742.44	742.44		
2112 91011021 3	Otros Servicios Generales			742.44	742.44		
2112 91011021 3002	Impuestos y Derechos			742.44	742.44		



GOBIERNO CONSTITUCIONAL DEL ESTADO DE CHIAPAS

COMISIÓN ESTATAL DE MEJORA REGULATORIA

SISTEMA CONTABLE 2021

ANALÍTICO DE SALDOS MENSUAL

PERÍODO : MARZO

Página 14 de 35

CUENTA : 2119 Otras Cuentas por Pagar a Corto Plazo

Fecha:

05/05/2021

CUENTA		SALDOS INICIALES DEL 01 DE MARZO DE 2021		MOVIMIENTOS DEL MES		SALDOS FINALES AL 31 DE MARZO DE 2021	
NÚMERO	NOMBRE	DEUDOR	ACREEDOR	DEBE	HABER	DEUDOR	ACREEDOR
2119	Otras Cuentas por Pagar a Corto Plazo		17,503.88		11,450.84		28,954.72
2119 9	Otras Cuentas por Pagar a CP		17,503.88		11,450.84		28,954.72
2119 91	Recursos por Ingresos de Libre Disposición		17,503.88		11,450.84		28,954.72
2119 9101	Otras Cuentas por Pagar a CP		7,452.00				7,452.00
2119 910107	5811 Fondo General de Participaciones		7,452.00				7,452.00
2119 91010720	Ejercicio 2020		7,452.00				7,452.00
2119 91010720 0003	Francisco Ariel Coutiño Fernandez (Viaticos)		7,452.00				7,452.00
2119 9110	Reintegros Depositados por Aplicar Servicios Personales		10,051.88		11,450.84		21,502.72
2119 911007	5811 Fondo General de Participaciones		10,051.88		11,450.84		21,502.72
2119 91100720	Ejercicio 2020		10,051.88				10,051.88
2119 91100720 0002	Reintegros Depositados por Aplicar de Servicios Personales		10,051.88				10,051.88
2119 91100721	Ejercicio 2021				11,450.84		11,450.84
2119 91100721 0002	Reintegros Depositados por Aplicar de Servicios Personales				11,450.84		11,450.84

L

GOBIERNO CONSTITUCIONAL DEL ESTADO DE CHIAPAS

COMISIÓN ESTATAL DE MEJORA REGULATORIA

SISTEMA CONTABLE 2021

ANALÍTICO DE SALDOS MENSUAL

PERÍODO : MARZO

CUENTA : 2249 Otros Pasivos Diferidos a Largo Plazo

Página 15 de 35

Fecha:

05/05/2021

CUENTA		SALDOS INICIALES DEL 01 DE MARZO DE 2021		MOVIMIENTOS DEL MES		SALDOS FINALES AL 31 DE MARZO DE 2021	
NÚMERO	NOMBRE	DEUDOR	ACREEDOR	DEBE	HABER	DEUDOR	ACREEDOR
2249	Otros Pasivos Diferidos a Largo Plazo		565,816.05				565,816.05
2249 4	Servicios Personales por Pagar a Largo Plazo		207,954.21				207,954.21
2249 41	Remuneración por Pagar al Personal de Carácter Permanente a LP		207,954.21				207,954.21
2249 411A01	1A01 Ingresos Estatales		196,679.14				196,679.14
2249 411A0113	Ejercicio 2013		196,679.14				196,679.14
2249 411A0113 0005	SERVICIOS PERSONALES AGUINALDO POR BAJAS		59,689.83				59,689.83
2249 411A0113 0009	60 DIAS DE AGUINALDO		13,924.87				13,924.87
2249 411A0113 0010	COSTO DE NOMINA DE COMPLEMENTO DE SUELDOS		123,064.44				123,064.44
2249 415811	5811 Fondo General de Participaciones		8,655.12				8,655.12
2249 41581116	Ejercicio 2016		6,234.31				6,234.31
2249 41581116 0001	Sueldos y Salarios		6,234.31				6,234.31
2249 41581118	Ejercicio 2018		2,420.81				2,420.81
2249 41581118 0001	Sueldos y Salarios		1,287.72				1,287.72
2249 41581118 0002	Aguinaldo o Gratificación de Fin de Año		1,133.09				1,133.09
2249 415814	5814 Fondo de Fiscalización y Recaudación		2,619.95				2,619.95
2249 41581418	Ejercicio 2018		711.35				711.35
2249 41581418 0001	Sueldos y Salarios		711.35				711.35
2249 41581419	Ejercicio 2019		1,908.60				1,908.60
2249 41581419 0001	2.0% Sobre Nóminas		1,908.60				1,908.60
2249 5	Otras Cuentas por Pagar a Largo Plazo		357,861.84				357,861.84
2249 55	Préstamos Recibidos a LP		357,861.84				357,861.84
2249 550003	Anticipos de Ministración		357,861.84				357,861.84
2249 55000312	Ejercicio 2012		357,861.84				357,861.84
2249 55000312 0001	ANTICIPO DE MINISTRACION No. 5560		357,861.84				357,861.84

GOBIERNO CONSTITUCIONAL DEL ESTADO DE CHIAPAS

COMISIÓN ESTATAL DE MEJORA REGULATORIA

SISTEMA CONTABLE 2021

ANALÍTICO DE SALDOS MENSUAL

PERÍODO : MARZO

Página 16 de 35

CUENTA : 3210 Resultados del Ejercicio (Ahorro/Desahorro)

Fecha:

05/05/2021

CUENTA		SALDOS INICIALES DEL 01 DE MARZO DE 2021		MOVIMIENTOS DEL MES		SALDOS FINALES AL 31 DE MARZO DE 2021	
NÚMERO	NOMBRE	DEUDOR	ACREEDOR	DEBE	HABER	DEUDOR	ACREEDOR
3210	Resultados del Ejercicio (Ahorro/Desahorro)		63,992.32	63,992.32			
3210 1	Resultados del Ejercicio		63,992.32	63,992.32			
3210 1102	Apertura del Ejercicio		63,992.32	63,992.32			
3210 11020001	Años Anteriores		63,992.32	63,992.32			
3210 11020001 0001	Saldo del Ejercicio Anterior		63,992.32	63,992.32			

GOBIERNO CONSTITUCIONAL DEL ESTADO DE CHIAPAS

COMISIÓN ESTATAL DE MEJORA REGULATORIA

SISTEMA CONTABLE 2021

ANALÍTICO DE SALDOS MENSUAL

PERÍODO : MARZO

Página 17 de 35

CUENTA : 3220 Resultados de Ejercicios Anteriores

Fecha:

05/05/2021

CUENTA		SALDOS INICIALES DEL 01 DE MARZO DE 2021		MOVIMIENTOS DEL MES		SALDOS FINALES AL 31 DE MARZO DE 2021	
NÚMERO	NOMBRE	DEUDOR	ACREEDOR	DEBE	HABER	DEUDOR	ACREEDOR
3220	Resultados de Ejercicios Anteriores		681,291.09		63,992.32		745,283.41
3220 1	Ejercicios Anteriores		681,291.09		63,992.32		745,283.41
3220 1101	Apertura del Ejercicio		681,291.09				681,291.09
3220 11010001	Años Anteriores		681,291.09				681,291.09
3220 11010001 0001	Saldo del Ejercicio Anterior		681,291.09				681,291.09
3220 1102	Inicio del Ejercicio				63,992.32		63,992.32
3220 11020001	Traspaso				63,992.32		63,992.32
3220 11020001 0001	3210 Resultados del Ejercicio (Ahorro/Desahorro)				63,992.32		63,992.32

L

GOBIERNO CONSTITUCIONAL DEL ESTADO DE CHIAPAS

COMISIÓN ESTATAL DE MEJORA REGULATORIA

SISTEMA CONTABLE 2021

ANALÍTICO DE SALDOS MENSUAL

PERÍODO : MARZO

CUENTA : 3262 Operaciones Internas de Egresos

Página 18 de 35

Fecha:

05/05/2021

CUENTA		SALDOS INICIALES DEL 01 DE MARZO DE 2021		MOVIMIENTOS DEL MES		SALDOS FINALES AL 31 DE MARZO DE 2021	
NÚMERO	NOMBRE	DEUDOR	ACREEDOR	DEBE	HABER	DEUDOR	ACREEDOR
3262	Operaciones Internas de Egresos		884,449.75	18,014.59	440,339.11		1,306,774.27
3262 1	Poder Ejecutivo		884,449.75	18,014.59	440,339.11		1,306,774.27
3262 1421	21111421 Comisión Estatal de Mejora Regulatoria		884,449.75	18,014.59	440,339.11		1,306,774.27
3262 14210001	Servicios Personales		726,368.09	18,014.59	345,415.98		1,053,769.48
3262 14210001 5811	5811 Fondo General de Participaciones		726,368.09	18,014.59	345,415.98		1,053,769.48
3262 14210003	Aportaciones de Seguridad Social Ministrable		2,539.34				2,539.34
3262 14210003 5811	5811 Fondo General de Participaciones		2,539.34				2,539.34
3262 14210007	2.0% Impuesto sobre Nóminas				15,405.50		15,405.50
3262 14210007 5814	5814 Fondo de Fiscalización y Recaudación				15,405.50		15,405.50
3262 14210008	Proveedores y Contratistas		155,542.32		78,593.30		234,135.62
3262 14210008 5815	5815 Fondo de Compensación		155,542.32		78,593.30		234,135.62
3262 14210014	Otras Contribuciones				924.33		924.33
3262 14210014 5814	5814 Fondo de Fiscalización y Recaudación				924.33		924.33

GOBIERNO CONSTITUCIONAL DEL ESTADO DE CHIAPAS

COMISIÓN ESTATAL DE MEJORA REGULATORIA

SISTEMA CONTABLE 2021

ANALÍTICO DE SALDOS MENSUAL

PERÍODO : MARZO

CUENTA : 5111 Remuneraciones al Personal de Carácter Permanente

Página 19 de 35

Fecha:

05/05/2021

CUENTA		SALDOS INICIALES DEL 01 DE MARZO DE 2021		MOVIMIENTOS DEL MES		SALDOS FINALES AL 31 DE MARZO DE 2021	
NÚMERO	NOMBRE	DEUDOR	ACREEDOR	DEBE	HABER	DEUDOR	ACREEDOR
5111	Remuneraciones al Personal de Carácter Permanente	256,795.15		223,842.72		480,637.87	
5111 1	Poder Ejecutivo	256,795.15		223,842.72		480,637.87	
5111 1421	21111421 Comisión Estatal de Mejora Regulatoria	256,795.15		223,842.72		480,637.87	
5111 14215811	5811 Fondo General de Participaciones	256,795.15		223,842.72		480,637.87	
5111 14215811 0031	Asuntos Económicos, Comerciales y Laborales en General	256,795.15		223,842.72		480,637.87	

GOBIERNO CONSTITUCIONAL DEL ESTADO DE CHIAPAS

COMISIÓN ESTATAL DE MEJORA REGULATORIA

SISTEMA CONTABLE 2021

ANALÍTICO DE SALDOS MENSUAL

PERÍODO : MARZO

CUENTA : 5113 Remuneraciones Adicionales y Especiales

Página 20 de 35

Fecha:

05/05/2021

CUENTA		SALDOS INICIALES DEL 01 DE MARZO DE 2021		MOVIMIENTOS DEL MES		SALDOS FINALES AL 31 DE MARZO DE 2021	
NÚMERO	NOMBRE	DEUDOR	ACREEDOR	DEBE	HABER	DEUDOR	ACREEDOR
5113	Remuneraciones Adicionales y Especiales	141,335.26		93,355.12	141.06	234,549.32	
5113 1	Poder Ejecutivo	141,335.26		93,355.12	141.06	234,549.32	
5113 1421	21111421 Comisión Estatal de Mejora Regulatoria	141,335.26		93,355.12	141.06	234,549.32	
5113 14215811	5811 Fondo General de Participaciones	141,335.26		93,355.12	141.06	234,549.32	
5113 14215811 0031	Asuntos Económicos, Comerciales y Laborales en General.	141,335.26		93,355.12	141.06	234,549.32	

GOBIERNO CONSTITUCIONAL DEL ESTADO DE CHIAPAS

COMISIÓN ESTATAL DE MEJORA REGULATORIA

SISTEMA CONTABLE 2021

ANALÍTICO DE SALDOS MENSUAL

PERÍODO : MARZO

CUENTA : 5114 Seguridad Social

Página 21 de 35

Fecha:

05/05/2021

CUENTA		SALDOS INICIALES DEL 01 DE MARZO DE 2021		MOVIMIENTOS DEL MES		SALDOS FINALES AL 31 DE MARZO DE 2021	
NÚMERO	NOMBRE	DEUDOR	ACREEDOR	DEBE	HABER	DEUDOR	ACREEDOR
5114	Seguridad Social	36,753.76		41,199.36		77,953.12	
5114 1	Poder Ejecutivo	36,753.76		41,199.36		77,953.12	
5114 1421	21111421 Comisión Estatal de Mejora Regulatoria	36,753.76		41,199.36		77,953.12	
5114 14215811	5811 Fondo General de Participaciones	36,753.76		41,199.36		77,953.12	
5114 14215811 0031	Asuntos Económicos, Comerciales y Laborales en General.	36,753.76		41,199.36		77,953.12	

GOBIERNO CONSTITUCIONAL DEL ESTADO DE CHIAPAS

COMISIÓN ESTATAL DE MEJORA REGULATORIA

SISTEMA CONTABLE 2021

ANALÍTICO DE SALDOS MENSUAL

PERÍODO : MARZO

Página 22 de 35

CUENTA : 5115 Otras Prestaciones Sociales y Económicas

Fecha:

05/05/2021

CUENTA		SALDOS INICIALES DEL 01 DE MARZO DE 2021		MOVIMIENTOS DEL MES		SALDOS FINALES AL 31 DE MARZO DE 2021	
NÚMERO	NOMBRE	DEUDOR	ACREEDOR	DEBE	HABER	DEUDOR	ACREEDOR
5115	Otras Prestaciones Sociales y Económicas	45,976.00		41,871.00		87,847.00	
5115 1	Poder Ejecutivo	45,976.00		41,871.00		87,847.00	
5115 1421	21111421 Comisión Estatal de Mejora Regulatoria	45,976.00		41,871.00		87,847.00	
5115 14215811	5811 Fondo General de Participaciones	45,976.00		41,871.00		87,847.00	
5115 14215811 0031	Asuntos Económicos, Comerciales y Laborales en General	45,976.00		41,871.00		87,847.00	

GOBIERNO CONSTITUCIONAL DEL ESTADO DE CHIAPAS

COMISIÓN ESTATAL DE MEJORA REGULATORIA

SISTEMA CONTABLE 2021

ANALÍTICO DE SALDOS MENSUAL

PERÍODO : MARZO

CUENTA : 5116 Pago de Estímulos a Servidores Públicos

Página 23 de 35

Fecha:

05/05/2021

CUENTA		SALDOS INICIALES DEL 01 DE MARZO DE 2021		MOVIMIENTOS DEL MES		SALDOS FINALES AL 31 DE MARZO DE 2021	
NÚMERO	NOMBRE	DEUDOR	ACREEDOR	DEBE	HABER	DEUDOR	ACREEDOR
5116	Pago de Estímulos a Servidores Públicos	48,244.81		1,935.00		50,179.81	
5116 1	Poder Ejecutivo	48,244.81		1,935.00		50,179.81	
5116 1421	21111421 Comisión Estatal de Mejora Regulatoria	48,244.81		1,935.00		50,179.81	
5116 14215811	5811 Fondo General de Participaciones	48,244.81		1,935.00		50,179.81	
5116 14215811 0031	Asuntos Económicos, Comerciales y Laborales en General.	48,244.81		1,935.00		50,179.81	

GOBIERNO CONSTITUCIONAL DEL ESTADO DE CHIAPAS

COMISIÓN ESTATAL DE MEJORA REGULATORIA

SISTEMA CONTABLE 2021

ANALÍTICO DE SALDOS MENSUAL

PERÍODO : MARZO

Página 24 de 35

CUENTA : 5121 Materiales de Administración, Emisión de Documentos y Artículos Oficiales

Fecha:

05/05/2021

CUENTA		SALDOS INICIALES DEL 01 DE MARZO DE 2021		MOVIMIENTOS DEL MES		SALDOS FINALES AL 31 DE MARZO DE 2021	
NÚMERO	NOMBRE	DEUDOR	ACREEDOR	DEBE	HABER	DEUDOR	ACREEDOR
5121	Materiales de Administración, Emisión de Documentos y Artículos Oficiales			4,973.93		4,973.93	
5121 1	Poder Ejecutivo			4,973.93		4,973.93	
5121 1421	21111421 Comisión Estatal de Mejora Regulatoria			4,973.93		4,973.93	
5121 14215815	5815 Fondo de Compensación			4,973.93		4,973.93	
5121 14215815 0031	Asuntos Económicos, Comerciales y Laborales en General			4,973.93		4,973.93	

GOBIERNO CONSTITUCIONAL DEL ESTADO DE CHIAPAS

COMISIÓN ESTATAL DE MEJORA REGULATORIA

SISTEMA CONTABLE 2021

ANALÍTICO DE SALDOS MENSUAL

PERÍODO : MARZO

CUENTA : 5122 Alimentos y Utensilios

Página 25 de 35

Fecha:

05/05/2021

CUENTA		SALDOS INICIALES DEL 01 DE MARZO DE 2021		MOVIMIENTOS DEL MES		SALDOS FINALES AL 31 DE MARZO DE 2021	
NÚMERO	NOMBRE	DEUDOR	ACREEDOR	DEBE	HABER	DEUDOR	ACREEDOR
5122	Alimentos y Utensilios			632.10		632.10	
5122 1	Poder Ejecutivo			632.10		632.10	
5122 1421	21111421 Comisión Estatal de Mejora Regulatoria			632.10		632.10	
5122 14215815	5815 Fondo de Compensación			632.10		632.10	
5122 14215815 0031	Asuntos Económicos, Comerciales y Laborales en General.			632.10		632.10	

GOBIERNO CONSTITUCIONAL DEL ESTADO DE CHIAPAS

COMISIÓN ESTATAL DE MEJORA REGULATORIA

SISTEMA CONTABLE 2021

ANALÍTICO DE SALDOS MENSUAL

PERÍODO : MARZO

CUENTA : 5126 Combustibles, Lubricantes y Aditivos

Fecha:

Página 26 de 35

05/05/2021

CUENTA		SALDOS INICIALES DEL 01 DE MARZO DE 2021		MOVIMIENTOS DEL MES		SALDOS FINALES AL 31 DE MARZO DE 2021	
NÚMERO	NOMBRE	DEUDOR	ACREEDOR	DEBE	HABER	DEUDOR	ACREEDOR
5126	Combustibles, Lubricantes y Aditivos			2,276.56		2,276.56	
5126 1	Poder Ejecutivo			2,276.56		2,276.56	
5126 1421	21111421 Comisión Estatal de Mejora Regulatoria			2,276.56		2,276.56	
5126 14215815	5815 Fondo de Compensación			2,276.56		2,276.56	
5126 14215815 0031	Asuntos Económicos, Comerciales y Laborales en General			2,276.56		2,276.56	

GOBIERNO CONSTITUCIONAL DEL ESTADO DE CHIAPAS

COMISIÓN ESTATAL DE MEJORA REGULATORIA

SISTEMA CONTABLE 2021

ANALÍTICO DE SALDOS MENSUAL

PERÍODO : MARZO

Página 27 de 35

CUENTA : 5132 Servicios de Arrendamiento

Fecha:

05/05/2021

CUENTA		SALDOS INICIALES DEL 01 DE MARZO DE 2021		MOVIMIENTOS DEL MES		SALDOS FINALES AL 31 DE MARZO DE 2021	
NÚMERO	NOMBRE	DEUDOR	ACREEDOR	DEBE	HABER	DEUDOR	ACREEDOR
5132	Servicios de Arrendamiento			213,394.56		213,394.56	
5132 1	Poder Ejecutivo			213,394.56		213,394.56	
5132 1421	21111421 Comisión Estatal de Mejora Regulatoria			213,394.56		213,394.56	
5132 14215815	5815 Fondo de Compensación			213,394.56		213,394.56	
5132 14215815 0031	Asuntos Económicos, Comerciales y Laborales en General.			213,394.56		213,394.56	

GOBIERNO CONSTITUCIONAL DEL ESTADO DE CHIAPAS

COMISIÓN ESTATAL DE MEJORA REGULATORIA

SISTEMA CONTABLE 2021

ANALÍTICO DE SALDOS MENSUAL

PERÍODO : MARZO

Página 28 de 35

CUENTA : 5139 Otros Servicios Generales

Fecha:

05/05/2021

CUENTA		SALDOS INICIALES DEL 01 DE MARZO DE 2021		MOVIMIENTOS DEL MES		SALDOS FINALES AL 31 DE MARZO DE 2021	
NÚMERO	NOMBRE	DEUDOR	ACREEDOR	DEBE	HABER	DEUDOR	ACREEDOR
5139	Otros Servicios Generales			13,116.41		13,116.41	
5139 1	Poder Ejecutivo			13,116.41		13,116.41	
5139 1421	21111421 Comisión Estatal de Mejora Regulatoria			13,116.41		13,116.41	
5139 14215814	5814 Fondo de Fiscalización y Recaudación			13,116.41		13,116.41	
5139 14215814 0031	Asuntos Económicos, Comerciales y Laborales en General			13,116.41		13,116.41	

GOBIERNO CONSTITUCIONAL DEL ESTADO DE CHIAPAS

COMISIÓN ESTATAL DE MEJORA REGULATORIA

SISTEMA CONTABLE 2021

ANALÍTICO DE SALDOS MENSUAL

PERÍODO : MARZO

Página 29 de 35

CUENTA : 8210 Presupuesto de Egresos Aprobado

Fecha:

05/05/2021

CUENTA		SALDOS INICIALES DEL 01 DE MARZO DE 2021		MOVIMIENTOS DEL MES		SALDOS FINALES AL 31 DE MARZO DE 2021	
NÚMERO	NOMBRE	DEUDOR	ACREEDOR	DEBE	HABER	DEUDOR	ACREEDOR
8210	Presupuesto de Egresos Aprobado		6,162,449.38				6,162,449.38
8210 1	Poder Ejecutivo		6,162,449.38				6,162,449.38
8210 1421	21111421 Comisión Estatal de Mejora Regulatoria		6,162,449.38				6,162,449.38
8210 14215811	5811 Fondo General de Participaciones		5,027,571.24				5,027,571.24
8210 14215811 31	Asuntos Económicos, Comerciales y Laborales en General.		5,027,571.24				5,027,571.24
8210 14215811 3101	Servicios Personales		5,027,571.24				5,027,571.24
8210 14215814	5814 Fondo de Fiscalización y Recaudación		97,978.98				97,978.98
8210 14215814 31	Asuntos Económicos, Comerciales y Laborales en General.		97,978.98				97,978.98
8210 14215814 3103	Servicios Generales		97,978.98				97,978.98
8210 14215815	5815 Fondo de Compensación		935,536.78				935,536.78
8210 14215815 31	Asuntos Económicos, Comerciales y Laborales en General.		935,536.78				935,536.78
8210 14215815 3102	Materiales y Suministros		77,609.54				77,609.54
8210 14215815 3103	Servicios Generales		857,927.24				857,927.24
8210 14215818	5818 ISR Participable Estatal		101,362.38				101,362.38
8210 14215818 31	Asuntos Económicos, Comerciales y Laborales en General.		101,362.38				101,362.38
8210 14215818 3103	Servicios Generales		101,362.38				101,362.38

GOBIERNO CONSTITUCIONAL DEL ESTADO DE CHIAPAS

COMISIÓN ESTATAL DE MEJORA REGULATORIA

SISTEMA CONTABLE 2021

ANALÍTICO DE SALDOS MENSUAL

PERÍODO : MARZO

Página 30 de 35

CUENTA : 8220 Presupuesto de Egresos por Ejercer

Fecha:

05/05/2021

CUENTA		SALDOS INICIALES DEL 01 DE MARZO DE 2021		MOVIMIENTOS DEL MES		SALDOS FINALES AL 31 DE MARZO DE 2021	
NÚMERO	NOMBRE	DEUDOR	ACREEDOR	DEBE	HABER	DEUDOR	ACREEDOR
8220	Presupuesto de Egresos por Ejercer	5,380,811.84		39,493.03	425,692.73	4,994,612.14	
8220 1	Poder Ejecutivo	5,380,811.84		39,493.03	425,692.73	4,994,612.14	
8220 1421	21111421 Comisión Estatal de Mejora Regulatoria	5,380,811.84		39,493.03	425,692.73	4,994,612.14	
8220 14215811	5811 Fondo General de Participaciones	4,387,282.66		18,155.65	309,034.19	4,096,404.12	
8220 14215811 31	Asuntos Económicos, Comerciales y Laborales en General.	4,387,282.66		18,155.65	309,034.19	4,096,404.12	
8220 14215811 3101	Servicios Personales	4,387,282.66		11,833.70	309,034.19	4,090,082.17	
8220 14215811 3104	Transferencias, Asignaciones, Subsidios y Otras Ayudas			6,321.95		6,321.95	
8220 14215814	5814 Fondo de Fiscalización y Recaudación	97,978.98			13,116.41	84,862.57	
8220 14215814 31	Asuntos Económicos, Comerciales y Laborales en General.	97,978.98			13,116.41	84,862.57	
8220 14215814 3103	Servicios Generales	97,978.98			13,116.41	84,862.57	
8220 14215815	5815 Fondo de Compensación	794,187.82			82,204.75	711,983.07	
8220 14215815 31	Asuntos Económicos, Comerciales y Laborales en General.	794,187.82			82,204.75	711,983.07	
8220 14215815 3102	Materiales y Suministros	77,609.54			10,159.15	67,450.39	
8220 14215815 3103	Servicios Generales	716,578.28			72,045.60	644,532.68	
8220 14215818	5818 ISR Participable Estatal	101,362.38		21,337.38	21,337.38	101,362.38	
8220 14215818 31	Asuntos Económicos, Comerciales y Laborales en General.	101,362.38		21,337.38	21,337.38	101,362.38	
8220 14215818 3103	Servicios Generales	101,362.38		21,337.38	21,337.38	101,362.38	

L

GOBIERNO CONSTITUCIONAL DEL ESTADO DE CHIAPAS

COMISIÓN ESTATAL DE MEJORA REGULATORIA

SISTEMA CONTABLE 2021

ANALÍTICO DE SALDOS MENSUAL

PERÍODO : MARZO

Página 31 de 35

CUENTA : 8230 Modificaciones al Presupuesto de Egresos Aprobado

Fecha:

05/05/2021

CUENTA		SALDOS INICIALES DEL 01 DE MARZO DE 2021		MOVIMIENTOS DEL MES		SALDOS FINALES AL 31 DE MARZO DE 2021	
NÚMERO	NOMBRE	DEUDOR	ACREEDOR	DEBE	HABER	DEUDOR	ACREEDOR
8230	Modificaciones al Presupuesto de Egresos Aprobado			39,351.97	39,351.97		
8230 1	Poder Ejecutivo			39,351.97	39,351.97		
8230 1421	21111421 Comisión Estatal de Mejora Regulatoria			39,351.97	39,351.97		
8230 14215811	5811 Fondo General de Participaciones			18,014.59	18,014.59		
8230 14215811 31	Asuntos Económicos, Comerciales y Laborales en General			18,014.59	18,014.59		
8230 14215811 3101	Servicios Personales			18,014.59	11,692.64	6,321.95	
8230 14215811 3104	Transferencias, Asignaciones, Subsidios y Otras Ayudas				6,321.95		6,321.95
8230 14215818	5818 ISR Participable Estatal			21,337.38	21,337.38		
8230 14215818 31	Asuntos Económicos, Comerciales y Laborales en General			21,337.38	21,337.38		
8230 14215818 3103	Servicios Generales			21,337.38	21,337.38		

GOBIERNO CONSTITUCIONAL DEL ESTADO DE CHIAPAS

COMISIÓN ESTATAL DE MEJORA REGULATORIA

SISTEMA CONTABLE 2021

ANALÍTICO DE SALDOS MENSUAL

PERÍODO : MARZO

CUENTA : 8240 Presupuesto de Egresos Comprometido

Página 32 de 35

Fecha:

05/05/2021

CUENTA		SALDOS INICIALES DEL 01 DE MARZO DE 2021		MOVIMIENTOS DEL MES		SALDOS FINALES AL 31 DE MARZO DE 2021	
NÚMERO	NOMBRE	DEUDOR	ACREEDOR	DEBE	HABER	DEUDOR	ACREEDOR
8240	Presupuesto de Egresos Comprometido	252,532.56		386,481.82	636,737.82	2,276.56	
8240 1	Poder Ejecutivo	252,532.56		386,481.82	636,737.82	2,276.56	
8240 1421	21111421 Comisión Estatal de Mejora Regulatoria	252,532.56		386,481.82	636,737.82	2,276.56	
8240 14215811	5811 Fondo General de Participaciones	111,183.60		291,160.66	402,344.26		
8240 14215811 31	Asuntos Económicos, Comerciales y Laborales en General.	111,183.60		291,160.66	402,344.26		
8240 14215811 3101	Servicios Personales	111,183.60		291,160.66	402,344.26		
8240 14215814	5814 Fondo de Fiscalización y Recaudación			13,116.41	13,116.41		
8240 14215814 31	Asuntos Económicos, Comerciales y Laborales en General.			13,116.41	13,116.41		
8240 14215814 3103	Servicios Generales			13,116.41	13,116.41		
8240 14215815	5815 Fondo de Compensación	141,348.96		82,204.75	221,277.15	2,276.56	
8240 14215815 31	Asuntos Económicos, Comerciales y Laborales en General.	141,348.96		82,204.75	221,277.15	2,276.56	
8240 14215815 3102	Materiales y Suministros			10,159.15	7,882.59	2,276.56	
8240 14215815 3103	Servicios Generales	141,348.96		72,045.60	213,394.56		

GOBIERNO CONSTITUCIONAL DEL ESTADO DE CHIAPAS

COMISIÓN ESTATAL DE MEJORA REGULATORIA

SISTEMA CONTABLE 2021

ANALÍTICO DE SALDOS MENSUAL

PERÍODO : MARZO

CUENTA : 8250 Presupuesto de Egresos Devengado

Fecha:

Página 33 de 35

05/05/2021

CUENTA		SALDOS INICIALES DEL 01 DE MARZO DE 2021		MOVIMIENTOS DEL MES		SALDOS FINALES AL 31 DE MARZO DE 2021	
NÚMERO	NOMBRE	DEUDOR	ACREEDOR	DEBE	HABER	DEUDOR	ACREEDOR
8250	Presupuesto de Egresos Devengado			636,737.82	520,279.34	116,458.48	
8250 1	Poder Ejecutivo			636,737.82	520,279.34	116,458.48	
8250 1421	21111421 Comisión Estatal de Mejora Regulatoria			636,737.82	520,279.34	116,458.48	
8250 14215811	5811 Fondo General de Participaciones			402,344.26	285,885.78	116,458.48	
8250 14215811 31	Asuntos Económicos, Comerciales y Laborales en General.			402,344.26	285,885.78	116,458.48	
8250 14215811 3101	Servicios Personales			402,344.26	285,885.78	116,458.48	
8250 14215814	5814 Fondo de Fiscalización y Recaudación			13,116.41	13,116.41		
8250 14215814 31	Asuntos Económicos, Comerciales y Laborales en General.			13,116.41	13,116.41		
8250 14215814 3103	Servicios Generales			13,116.41	13,116.41		
8250 14215815	5815 Fondo de Compensación			221,277.15	221,277.15		
8250 14215815 31	Asuntos Económicos, Comerciales y Laborales en General.			221,277.15	221,277.15		
8250 14215815 3102	Materiales y Suministros			7,882.59	7,882.59		
8250 14215815 3103	Servicios Generales			213,394.56	213,394.56		

GOBIERNO CONSTITUCIONAL DEL ESTADO DE CHIAPAS

COMISIÓN ESTATAL DE MEJORA REGULATORIA

SISTEMA CONTABLE 2021

ANALÍTICO DE SALDOS MENSUAL

PERÍODO : MARZO

CUENTA : 8260 Presupuesto de Egresos Ejercido

Página 34 de 35

Fecha:

05/05/2021

CUENTA		SALDOS INICIALES DEL 01 DE MARZO DE 2021		MOVIMIENTOS DEL MES		SALDOS FINALES AL 31 DE MARZO DE 2021	
NÚMERO	NOMBRE	DEUDOR	ACREEDOR	DEBE	HABER	DEUDOR	ACREEDOR
8260	Presupuesto de Egresos Ejercido			520,279.34	520,279.34		
8260 1	Poder Ejecutivo			520,279.34	520,279.34		
8260 1421	21111421 Comisión Estatal de Mejora Regulatoria			520,279.34	520,279.34		
8260 14215811	5811 Fondo General de Participaciones			285,885.78	285,885.78		
8260 14215811 31	Asuntos Económicos, Comerciales y Laborales en General			285,885.78	285,885.78		
8260 14215811 3101	Servicios Personales			285,885.78	285,885.78		
8260 14215814	5814 Fondo de Fiscalización y Recaudación			13,116.41	13,116.41		
8260 14215814 31	Asuntos Económicos, Comerciales y Laborales en General			13,116.41	13,116.41		
8260 14215814 3103	Servicios Generales			13,116.41	13,116.41		
8260 14215815	5815 Fondo de Compensación			221,277.15	221,277.15		
8260 14215815 31	Asuntos Económicos, Comerciales y Laborales en General			221,277.15	221,277.15		
8260 14215815 3102	Materiales y Suministros			7,882.59	7,882.59		
8260 14215815 3103	Servicios Generales			213,394.56	213,394.56		

GOBIERNO CONSTITUCIONAL DEL ESTADO DE CHIAPAS

COMISIÓN ESTATAL DE MEJORA REGULATORIA

SISTEMA CONTABLE 2021

ANALÍTICO DE SALDOS MENSUAL

PERÍODO : MARZO

CUENTA : 8270 Presupuesto de Egresos Pagado

Página 35 de 35

Fecha:

05/05/2021

CUENTA		SALDOS INICIALES DEL 01 DE MARZO DE 2021		MOVIMIENTOS DEL MES		SALDOS FINALES AL 31 DE MARZO DE 2021	
NÚMERO	NOMBRE	DEUDOR	ACREEDOR	DEBE	HABER	DEUDOR	ACREEDOR
8270	Presupuesto de Egresos Pagado	529,104.98		520,138.28	141.06	1,049,102.20	
8270 1	Poder Ejecutivo	529,104.98		520,138.28	141.06	1,049,102.20	
8270 1421	21111421 Comisión Estatal de Mejora Regulatoria	529,104.98		520,138.28	141.06	1,049,102.20	
8270 14215811	5811 Fondo General de Participaciones	529,104.98		285,744.72	141.06	814,708.64	
8270 14215811 31	Asuntos Económicos, Comerciales y Laborales en General.	529,104.98		285,744.72	141.06	814,708.64	
8270 14215811 3101	Servicios Personales	529,104.98		285,744.72	141.06	814,708.64	
8270 14215814	5814 Fondo de Fiscalización y Recaudación			13,116.41		13,116.41	
8270 14215814 31	Asuntos Económicos, Comerciales y Laborales en General.			13,116.41		13,116.41	
8270 14215814 3103	Servicios Generales			13,116.41		13,116.41	
8270 14215815	5815 Fondo de Compensación			221,277.15		221,277.15	
8270 14215815 31	Asuntos Económicos, Comerciales y Laborales en General.			221,277.15		221,277.15	
8270 14215815 3102	Materiales y Suministros			7,882.59		7,882.59	
8270 14215815 3103	Servicios Generales			213,394.56		213,394.56	



GOBIERNO CONSTITUCIONAL DEL ESTADO DE CHIAPAS

SECRETARÍA DE HACIENDA

Análisis de Partidas por Clasificación Administrativa SISTEMA PRESUPUESTARIO 2021

(PESOS)

CIERRE DE MARZO

EP-01
Página 1 de 3

2.1.1.1.1.421 Comisión Estatal de Mejora Regulatoria

miércoles, 31 de marzo de 2021

UR	FI	FSF	SSFP	PP	OA	AI	PT	MPIO	COGC	GASTO	TG	TR	FF	SFTE	RM	PF	CP	DM	DESCRIPCIÓN	Presupuesto Aprobado	Modificación Neta	Presupuesto Modificado	Presupuesto Liberado	Presupuesto por Liberar	Presupuesto Ministrado	Presupuesto Comprometido	Presupuesto Devengado	Presupuesto Ejercido	Presupuesto Pagado	Subejercicio					
Gran Total																				6,162,449.38	0.00	6,162,449.38	6,162,449.38	0.00	1,306,774.27	1,167,837.24	1,165,560.68	1,049,102.20	1,049,102.20	4,996,888.70					
Total																				6,162,449.38	0.00	6,162,449.38	6,162,449.38	0.00	1,306,774.27	1,167,837.24	1,165,560.68	1,049,102.20	1,049,102.20	4,996,888.70					
01	Comisión Estatal																			6,162,449.38	0.00	6,162,449.38	6,162,449.38	0.00	1,306,774.27	1,167,837.24	1,165,560.68	1,049,102.20	1,049,102.20	4,996,888.70					
01 3	Desarrollo Económico																			6,162,449.38	0.00	6,162,449.38	6,162,449.38	0.00	1,306,774.27	1,167,837.24	1,165,560.68	1,049,102.20	1,049,102.20	4,996,888.70					
01 3 1	Asuntos Económicos, Comerciales y Laborales en General																			6,162,449.38	0.00	6,162,449.38	6,162,449.38	0.00	1,306,774.27	1,167,837.24	1,165,560.68	1,049,102.20	1,049,102.20	4,996,888.70					
01 3 1 1	Asuntos Económicos y Comerciales en General																			6,162,449.38	0.00	6,162,449.38	6,162,449.38	0.00	1,306,774.27	1,167,837.24	1,165,560.68	1,049,102.20	1,049,102.20	4,996,888.70					
01 3 1 1 1	Asuntos Económicos y Comerciales en General																			6,162,449.38	0.00	6,162,449.38	6,162,449.38	0.00	1,306,774.27	1,167,837.24	1,165,560.68	1,049,102.20	1,049,102.20	4,996,888.70					
01 3 1 1 1 F	Desarrollo Económico.																			6,162,449.38	0.00	6,162,449.38	6,162,449.38	0.00	1,306,774.27	1,167,837.24	1,165,560.68	1,049,102.20	1,049,102.20	4,996,888.70					
01 3 1 1 1 F 105	Programa de mejora regulatoria																			6,162,449.38	0.00	6,162,449.38	6,162,449.38	0.00	1,306,774.27	1,167,837.24	1,165,560.68	1,049,102.20	1,049,102.20	4,996,888.70					
01 3 1 1 1 F 105 01	Asignación Normal																			6,162,449.38	0.00	6,162,449.38	6,162,449.38	0.00	1,306,774.27	1,167,837.24	1,165,560.68	1,049,102.20	1,049,102.20	4,996,888.70					
01 3 1 1 1 F 105 01 M03	Mejora de la Gestión Pública																			6,162,449.38	0.00	6,162,449.38	6,162,449.38	0.00	1,306,774.27	1,167,837.24	1,165,560.68	1,049,102.20	1,049,102.20	4,996,888.70					
01 3 1 1 1 F 105 01 M03 A001	Mejora Regulatoria para facilitar al ciudadano el ejercicio de sus derechos y el cumplimiento																			6,061,087.00	0.00	6,061,087.00	6,061,087.00	0.00	1,306,774.27	1,167,837.24	1,165,560.68	1,049,102.20	1,049,102.20	4,895,526.32					
01 3 1 1 1 F 105 01 M03 A001 000	Cobertura Estatal																			6,061,087.00	0.00	6,061,087.00	6,061,087.00	0.00	1,306,774.27	1,167,837.24	1,165,560.68	1,049,102.20	1,049,102.20	4,895,526.32					
01 3 1 1 1 F 105 01 M03 A001 000 0	Materiales y Suministros.																			77,609.54	0.00	77,609.54	77,609.54	0.00	19,653.80	10,159.15	7,882.59	7,882.59	7,882.59	69,726.95					
01 3 1 1 1 F 105 01 M03 A001 000 0 2100	Materiales de Administración, Emisión de Documentos y Artículos Oficiales.																			37,723.53	0.00	37,723.53	37,723.53	0.00	10,721.03	4,973.93	4,973.93	4,973.93	4,973.93	32,749.60					
01 3 1 1 1 F 105 01 M03 A001 000 0 2111	Materiales, Útiles y Equipos Menores de Oficina.																			10,211.13	0.00	10,211.13	10,211.13	0.00	3,403.72	2,063.72	2,063.72	2,063.72	2,063.72	8,147.41					
01 3 1 1 1 F 105 01 M03 A001 000 0 21101 1 1 5815 5 28 01 2021	Materiales y Útiles de Oficina.																			10,211.13	0.00	10,211.13	10,211.13	0.00	3,403.72	2,063.72	2,063.72	2,063.72	2,063.72	8,147.41					
01 3 1 1 1 F 105 01 M03 A001 000 0 212	Materiales y Útiles de Impresión y Reproducción.																			6,725.33	0.00	6,725.33	6,725.33	0.00	1,681.32	941.66	941.66	941.66	941.66	5,783.67					
01 3 1 1 1 F 105 01 M03 A001 000 0 21201 1 1 5815 5 28 01 2021	Materiales y Útiles de Impresión y Reproducción.																			6,725.33	0.00	6,725.33	6,725.33	0.00	1,681.32	941.66	941.66	941.66	941.66	5,783.67					
01 3 1 1 1 F 105 01 M03 A001 000 0 214	Materiales, Útiles y Equipos Menores de Tecnologías de la Información y Comunicaciones.																			15,516.37	0.00	15,516.37	15,516.37	0.00	3,079.09	1,968.55	1,968.55	1,968.55	1,968.55	13,547.82					
01 3 1 1 1 F 105 01 M03 A001 000 0 21401 1 1 5815 5 28 01 2021	Materiales y Útiles Consumibles para el Procesamiento en Equipos y Bienes Informáticos.																			15,516.37	0.00	15,516.37	15,516.37	0.00	3,079.09	1,968.55	1,968.55	1,968.55	1,968.55	13,547.82					
01 3 1 1 1 F 105 01 M03 A001 000 0 216	Material de Limpieza.																			5,270.70	0.00	5,270.70	5,270.70	0.00	1,756.90	0.00	0.00	0.00	0.00	5,270.70					
01 3 1 1 1 F 105 01 M03 A001 000 0 21601 1 1 5815 5 28 01 2021	Material de Limpieza.																			5,270.70	0.00	5,270.70	5,270.70	0.00	1,756.90	0.00	0.00	0.00	0.00	5,270.70					
01 3 1 1 1 F 105 01 M03 A001 000 0 2200	Alimentos y Utensilios.																			6,259.06	0.00	6,259.06	6,259.06	0.00	2,032.77	632.10	632.10	632.10	632.10	5,626.96					
01 3 1 1 1 F 105 01 M03 A001 000 0 221	Productos Alimenticios para Personas.																			4,387.00	0.00	4,387.00	4,387.00	0.00	1,096.74	632.10	632.10	632.10	632.10	3,754.90					
01 3 1 1 1 F 105 01 M03 A001 000 0 22111 1 1 5815 5 28 01 2021	Productos Alimenticios para Personas.																			4,387.00	0.00	4,387.00	4,387.00	0.00	1,096.74	632.10	632.10	632.10	632.10	3,754.90					
01 3 1 1 1 F 105 01 M03 A001 000 0 223	Utensilios para el Servicio de Alimentación.																			1,872.06	0.00	1,872.06	1,872.06	0.00	936.03	0.00	0.00	0.00	0.00	1,872.06					
01 3 1 1 1 F 105 01 M03 A001 000 0 22301 1 1 5815 5 28 01 2021	Utensilios para el Servicio de Alimentación.																			1,872.06	0.00	1,872.06	1,872.06	0.00	936.03	0.00	0.00	0.00	0.00	1,872.06					
01 3 1 1 1 F 105 01 M03 A001 000 0 2600	Combustibles, Lubricantes y Aditivos.																			27,600.00	0.00	27,600.00	27,600.00	0.00	6,900.00	4,553.12	2,276.56	2,276.56	2,276.56	25,323.44					
01 3 1 1 1 F 105 01 M03 A001 000 0 261	Combustibles, Lubricantes y Aditivos.																			27,600.00	0.00	27,600.00	27,600.00	0.00	6,900.00	4,553.12	2,276.56	2,276.56	2,276.56	25,323.44					
01 3 1 1 1 F 105 01 M03 A001 000 0 26111 1 1 5815 5 28 01 2021	Combustibles.																			27,600.00	0.00	27,600.00	27,600.00	0.00	6,900.00	4,553.12	2,276.56	2,276.56	2,276.56	25,323.44					
01 3 1 1 1 F 105 01 M03 A001 000 0 2900	Herramientas, Refacciones y Accesorios Menores.																			6,026.95	0.00	6,026.95	6,026.95	0.00	0.00	0.00	0.00	0.00	0.00	6,026.95					
01 3 1 1 1 F 105 01 M03 A001 000 0 294	Refacciones y Accesorios Menores para Equipo de Cómputo y Tecnologías de la Información.																			6,026.95	0.00	6,026.95	6,026.95	0.00	0.00	0.00	0.00	0.00	0.00	6,026.95					
01 3 1 1 1 F 105 01 M03 A001 000 0 29401 1 1 5815 5 28 01 2021	Refacciones y Accesorios para Equipo de Cómputo y Telecomunicaciones.																			6,026.95	0.00	6,026.95	6,026.95	0.00	0.00	0.00	0.00	0.00	0.00	6,026.95					
01 3 1 1 1 F 105 01 M03 A001 000 0 3000	Servicios Generales.																			863,473.22	0.00	863,473.22	863,473.22	0.00	215,406.15	214,137.00	214,137.00	214,137.00	214,137.00	649,336.22					
01 3 1 1 1 F 105 01 M03 A001 000 0 3200	Servicios de Arrendamiento.																			857,927.24	0.00	857,927.24	857,927.24	0.00	214,981.82	213,394.56	213,394.56	213,394.56	213,394.56	644,532.68					
01 3 1 1 1 F 105 01 M03 A001 000 0 322	Arrendamiento de Edificios.																			848,093.76	0.00	848,093.76	848,093.76	0.00	212,023.44	212,023.44	212,023.44	212,023.44	212,023.44	636,070.32					
01 3 1 1 1 F 105 01 M03 A001 000 0 32201 1 1 5815 5 28 01 2021	Arrendamiento de Edificios y Locales.																			848,093.76	0.00	848,093.76	848,093.76	0.00	212,023.44	212,023.44	212,023.44	212,023.44	212,023.44	636,070.32					
01 3 1 1 1 F 105 01 M03 A001 000 0 323	Arrendamiento de Mobiliario y Equipo de Administración, Educativa y Recreativa.																			9,833.48	0.00	9,833.48	9,833.48	0.00	2,458.38	1,371.12	1,371.12	1,371.12	1,371.12	8,462.36					
01 3 1 1 1 F 105 01 M03 A001 000 0 32304 1 1 5815 5 28 01 2021	Arrendamiento de Equipo de Administración.																			9,833.48	0.00	9,833.48	9,833.48	0.00	2,458.38	1,371.12	1,371.12	1,371.12	1,371.12	8,462.36					
01 3 1 1 1 F 105 01 M03 A001 000 0 3900	Otros Servicios Generales.																			5,545.98	0.00	5,545.98	5,545.98	0.00	924.33	742.44	742.44	742.44	742.44	4,803.54					
01 3 1 1 1 F 105 01 M03 A001 000 0 392	Impuestos y Derechos.																			5,545.98	0.00	5,545.98	5,545.98	0.00	924.33	742.44	742.44	742.44	742.44	4,803.54					
01 3 1 1 1 F 105 01 M03 A001 000 0 39203 1 1 5814 5 28 01 2021	Otras Contribuciones.																			5,545.98	0.00	5,545.98	5,545.98	0.00	924.33	742.44	742.44	742.44	742.44	4,803.54					



GOBIERNO CONSTITUCIONAL DEL ESTADO DE CHIAPAS

SECRETARÍA DE HACIENDA

Análítico de Partidas por Clasificación Administrativa

SISTEMA PRESUPUESTARIO 2021

(PESOS)

CIERRE DE MARZO

2.1.1.1.1.421 Comisión Estatal de Mejora Regulatoria

miércoles, 31 de marzo de 2021

Table with columns: UR, FI, FSF, SSFP, PP, OA, AI, PT, MPIO, COGC, GASTO, TG, TR, FF, FTE, RM, PF, CP, DM, DESCRIPCIÓN, Presupuesto Aprobado, Modificación Neta, Presupuesto Modificado, Presupuesto Liberado, Presupuesto por Liberar, Presupuesto Ministrado, Presupuesto Comprometido, Presupuesto Devengado, Presupuesto Ejercido, Presupuesto Pagado, Subejercicio

Handwritten signature



GOBIERNO CONSTITUCIONAL DEL ESTADO DE CHIAPAS

SECRETARÍA DE HACIENDA

Por Capítulos, Concepto, Partida Genérica y Partida Específica por Clasificación Administrativa SISTEMA PRESUPUESTARIO 2021

(PESOS)

CIERRE DE MARZO

EP-03

Página 1 de 3

miércoles, 31 de marzo de 2021

2.1.1.1.421 Comisión Estatal de Mejora Regulatoria

Capítulo/Concepto/ Partida/Gasto	Descripción	Presupuesto Aprobado	Modificación Neta	Presupuesto Modificado	Presupuesto Liberado	Presupuesto por Liberar	Presupuesto Ministrado	Presupuesto Comprometido	Presupuesto Devengado	Presupuesto Ejercido	Presupuesto Pagado	Subejercicio
INSTITUCIONALES		6,162,449.38	0.00	6,162,449.38	6,162,449.38	0.00	1,306,774.27	1,167,837.24	1,165,560.68	1,049,102.20	1,049,102.20	4,996,888.70
1000	Servicios Personales.	6,061,087.00	0.00	6,061,087.00	6,061,087.00	0.00	1,306,774.27	1,167,837.24	1,165,560.68	1,049,102.20	1,049,102.20	4,895,526.32
1100	Remuneraciones al Personal de Carácter Permanente.	5,027,571.24	-6,321.95	5,021,249.29	5,021,249.29	0.00	1,056,308.82	931,167.12	931,167.12	814,708.64	814,708.64	4,090,082.17
113	Sueldos Base al Personal Permanente.	2,102,553.12	-11,480.87	2,091,072.25	2,091,072.25	0.00	514,157.41	480,637.87	480,637.87	406,023.63	406,023.63	1,610,434.38
11304	Sueldo al Personal de Confianza.	2,102,553.12	-11,480.87	2,091,072.25	2,091,072.25	0.00	514,157.41	480,637.87	480,637.87	406,023.63	406,023.63	1,610,434.38
11311	Sueldo al Personal Sindicalizado.	1,611,635.40	-11,480.87	1,600,154.53	1,600,154.53	0.00	391,427.98	357,908.59	357,908.59	303,749.23	303,749.23	1,242,245.94
1300	Remuneraciones Adicionales y Especiales.	490,917.72	0.00	490,917.72	490,917.72	0.00	122,729.43	122,729.28	122,729.28	102,274.40	102,274.40	368,188.44
131	Primas por Años de Servicios Efectivos Prestados.	1,898,931.52	0.00	1,898,931.52	1,898,931.52	0.00	306,798.90	234,549.32	234,549.32	215,096.30	215,096.30	1,664,382.00
13101	Prima Quinquenal por Años de Servicios Efectivos Prestados.	33,000.00	0.00	33,000.00	33,000.00	0.00	8,250.00	8,300.00	8,300.00	6,900.00	6,900.00	24,700.00
132	Primas de Vacaciones, Dominical y Gratificación de Fin de Año.	33,000.00	0.00	33,000.00	33,000.00	0.00	8,250.00	8,300.00	8,300.00	6,900.00	6,900.00	24,700.00
13201	Primas de Vacaciones y Dominical.	472,703.32	0.00	472,703.32	472,703.32	0.00	0.00	0.00	0.00	0.00	0.00	472,703.32
13201	Primas de Vacaciones y Dominical.	54,381.80	0.00	54,381.80	54,381.80	0.00	0.00	0.00	0.00	0.00	0.00	54,381.80
13202	Aguinaldo o Gratificación de Fin de Año.	54,381.80	0.00	54,381.80	54,381.80	0.00	0.00	0.00	0.00	0.00	0.00	54,381.80
13202	Aguinaldo o Gratificación de Fin de Año.	418,321.52	0.00	418,321.52	418,321.52	0.00	0.00	0.00	0.00	0.00	0.00	418,321.52
134	Compensaciones.	1,393,228.20	0.00	1,393,228.20	1,393,228.20	0.00	298,548.90	226,249.32	226,249.32	208,196.30	208,196.30	1,166,978.88
13420	Compensaciones por Servicios Especiales.	626,744.72	0.00	626,744.72	626,744.72	0.00	134,302.44	119,302.24	119,302.24	101,249.22	101,249.22	507,442.48
13434	Compensación Complementaria por Servicios Especiales.	766,483.48	0.00	766,483.48	766,483.48	0.00	164,246.46	106,947.08	106,947.08	106,947.08	106,947.08	659,536.40
1400	Seguridad Social.	405,920.79	5,158.92	411,079.71	411,079.71	0.00	91,578.70	77,953.12	77,953.12	70,163.90	70,163.90	333,126.59
141	Aportaciones de Seguridad Social.	360,744.97	5,158.92	365,903.89	365,903.89	0.00	83,652.52	70,196.64	70,196.64	62,407.42	62,407.42	295,707.25
14103	Aportaciones al IMSS.	161,470.54	-6,533.72	154,936.82	154,936.82	0.00	33,833.92	20,378.04	20,378.04	20,378.04	20,378.04	134,558.78
14114	Aportaciones al ISSSTECH.	199,274.43	11,692.64	210,967.07	210,967.07	0.00	49,818.60	49,818.60	49,818.60	42,029.38	42,029.38	161,148.47
142	Aportaciones a Fondos de Vivienda.	32,321.06	0.00	32,321.06	32,321.06	0.00	5,386.84	5,217.14	5,217.14	5,217.14	5,217.14	27,103.92
14202	Aportaciones al INFONAVIT.	32,321.06	0.00	32,321.06	32,321.06	0.00	5,386.84	5,217.14	5,217.14	5,217.14	5,217.14	27,103.92
144	Aportaciones para Seguros.	12,854.76	0.00	12,854.76	12,854.76	0.00	2,539.34	2,539.34	2,539.34	2,539.34	2,539.34	10,315.42
14401	Cuotas para el Seguro de Vida.	12,854.76	0.00	12,854.76	12,854.76	0.00	2,539.34	2,539.34	2,539.34	2,539.34	2,539.34	10,315.42
1500	Otras Prestaciones Sociales y Económicas.	374,376.00	0.00	374,376.00	374,376.00	0.00	93,594.00	87,847.00	87,847.00	73,890.00	73,890.00	286,529.00
159	Otras Prestaciones Sociales y Económicas.	374,376.00	0.00	374,376.00	374,376.00	0.00	93,594.00	87,847.00	87,847.00	73,890.00	73,890.00	286,529.00
15906	Previsión Social Múltiple.	374,376.00	0.00	374,376.00	374,376.00	0.00	93,594.00	87,847.00	87,847.00	73,890.00	73,890.00	286,529.00
1700	Pago de Estímulos a Servidores Públicos.	245,789.81	0.00	245,789.81	245,789.81	0.00	50,179.81	50,179.81	50,179.81	49,534.81	49,534.81	195,610.00
171	Estímulos.	245,789.81	0.00	245,789.81	245,789.81	0.00	50,179.81	50,179.81	50,179.81	49,534.81	49,534.81	195,610.00
17102	Estímulos al Personal.	116,389.81	0.00	116,389.81	116,389.81	0.00	50,179.81	50,179.81	50,179.81	49,534.81	49,534.81	66,210.00
17103	Incentivo al Personal.	129,400.00	0.00	129,400.00	129,400.00	0.00	0.00	0.00	0.00	0.00	0.00	129,400.00
2000	Materiales y Suministros.	77,609.54	0.00	77,609.54	77,609.54	0.00	19,653.80	10,159.15	7,882.59	7,882.59	7,882.59	69,726.95
2100	Materiales de Administración, Emisión de Documentos y Artículos Oficiales.	37,723.53	0.00	37,723.53	37,723.53	0.00	10,721.03	4,973.93	4,973.93	4,973.93	4,973.93	32,749.60
211	Materiales, Útiles y Equipos Menores de Oficina.	10,211.13	0.00	10,211.13	10,211.13	0.00	3,403.72	2,063.72	2,063.72	2,063.72	2,063.72	8,147.41
21101	Materiales y Útiles de Oficina.	10,211.13	0.00	10,211.13	10,211.13	0.00	3,403.72	2,063.72	2,063.72	2,063.72	2,063.72	8,147.41
212	Materiales y Útiles de Impresión y Reproducción.	6,725.33	0.00	6,725.33	6,725.33	0.00	1,681.32	941.66	941.66	941.66	941.66	5,783.67
21201	Materiales y Útiles de Impresión y Reproducción.	6,725.33	0.00	6,725.33	6,725.33	0.00	1,681.32	941.66	941.66	941.66	941.66	5,783.67
214	Materiales, Útiles y Equipos Menores de Tecnologías de la Información y Comunicaciones.	15,516.37	0.00	15,516.37	15,516.37	0.00	3,879.09	1,968.55	1,968.55	1,968.55	1,968.55	13,547.82
21401	Materiales y Útiles Consumibles para el Procesamiento en Equipos y Bienes Informáticos.	15,516.37	0.00	15,516.37	15,516.37	0.00	3,879.09	1,968.55	1,968.55	1,968.55	1,968.55	13,547.82
216	Material de Limpieza.	5,270.70	0.00	5,270.70	5,270.70	0.00	1,756.90	0.00	0.00	0.00	0.00	5,270.70
21601	Material de Limpieza.	5,270.70	0.00	5,270.70	5,270.70	0.00	1,756.90	0.00	0.00	0.00	0.00	5,270.70
2200	Alimentos y Utensilios.	6,259.06	0.00	6,259.06	6,259.06	0.00	2,032.77	632.10	632.10	632.10	632.10	5,626.96



GOBIERNO CONSTITUCIONAL DEL ESTADO DE CHIAPAS

SECRETARÍA DE HACIENDA

Por Capítulos, Concepto, Partida Genérica y Partida Específica por Clasificación Administrativa SISTEMA PRESUPUESTARIO 2021

(PESOS)

CIERRE DE MARZO

EP-03

Página 2 de 3

miércoles, 31 de marzo de 2021

2.1.1.1.1.421 Comisión Estatal de Mejora Regulatoria

Capítulo/Concepto/ Partida/Gasto	Descripción	Presupuesto Aprobado	Modificación Neta	Presupuesto Modificado	Presupuesto Liberado	Presupuesto por Liberar	Presupuesto Ministrado	Presupuesto Comprometido	Presupuesto Devengado	Presupuesto Ejercido	Presupuesto Pagado	Subejercicio
221	Productos Alimenticios para Personas.	4,387.00	0.00	4,387.00	4,387.00	0.00	1,096.74	632.10	632.10	632.10	632.10	3,754.90
22111	Productos Alimenticios para Personas.	4,387.00	0.00	4,387.00	4,387.00	0.00	1,096.74	632.10	632.10	632.10	632.10	3,754.90
223	Utensilios para el Servicio de Alimentación.	1,872.06	0.00	1,872.06	1,872.06	0.00	936.03	0.00	0.00	0.00	0.00	1,872.06
22301	Utensilios para el Servicio de Alimentación.	1,872.06	0.00	1,872.06	1,872.06	0.00	936.03	0.00	0.00	0.00	0.00	1,872.06
2600	Combustibles, Lubrificantes y Aditivos.	27,600.00	0.00	27,600.00	27,600.00	0.00	6,900.00	4,553.12	2,276.56	2,276.56	2,276.56	25,323.44
261	Combustibles, Lubrificantes y Aditivos.	27,600.00	0.00	27,600.00	27,600.00	0.00	6,900.00	4,553.12	2,276.56	2,276.56	2,276.56	25,323.44
26111	Combustibles.	27,600.00	0.00	27,600.00	27,600.00	0.00	6,900.00	4,553.12	2,276.56	2,276.56	2,276.56	25,323.44
2900	Herramientas, Refacciones y Accesorios Menores.	6,026.95	0.00	6,026.95	6,026.95	0.00	0.00	0.00	0.00	0.00	0.00	6,026.95
294	Refacciones y Accesorios Menores para Equipo de Cómputo y Tecnologías de la Información.	6,026.95	0.00	6,026.95	6,026.95	0.00	0.00	0.00	0.00	0.00	0.00	6,026.95
29401	Refacciones y Accesorios para Equipo de Cómputo y Telecomunicaciones.	6,026.95	0.00	6,026.95	6,026.95	0.00	0.00	0.00	0.00	0.00	0.00	6,026.95
3000	Servicios Generales.	955,906.22	0.00	955,906.22	955,906.22	0.00	230,811.65	226,510.97	226,510.97	226,510.97	226,510.97	729,395.25
3200	Servicios de Arrendamiento.	857,927.24	0.00	857,927.24	857,927.24	0.00	214,481.82	213,394.56	213,394.56	213,394.56	213,394.56	644,532.68
322	Arrendamiento de Edificios.	848,093.76	0.00	848,093.76	848,093.76	0.00	212,023.44	212,023.44	212,023.44	212,023.44	212,023.44	636,070.32
32201	Arrendamiento de Edificios y Locales.	848,093.76	0.00	848,093.76	848,093.76	0.00	212,023.44	212,023.44	212,023.44	212,023.44	212,023.44	636,070.32
323	Arrendamiento de Mobiliario y Equipo de Administración, Educacional y Recreativo.	9,833.48	0.00	9,833.48	9,833.48	0.00	2,458.38	1,371.12	1,371.12	1,371.12	1,371.12	8,462.36
32304	Arrendamiento de Equipo de Administración.	9,833.48	0.00	9,833.48	9,833.48	0.00	2,458.38	1,371.12	1,371.12	1,371.12	1,371.12	8,462.36
3900	Otros Servicios Generales.	97,978.98	0.00	97,978.98	97,978.98	0.00	16,329.83	13,116.41	13,116.41	13,116.41	13,116.41	84,862.57
392	Impuestos y Derechos.	5,545.98	0.00	5,545.98	5,545.98	0.00	924.33	742.44	742.44	742.44	742.44	4,803.54
39203	Otras Contribuciones.	5,545.98	0.00	5,545.98	5,545.98	0.00	924.33	742.44	742.44	742.44	742.44	4,803.54
398	Impuesto Sobre Nóminas y Otros que se Deriven de una Relación Laboral.	92,433.00	0.00	92,433.00	92,433.00	0.00	15,405.50	12,373.97	12,373.97	12,373.97	12,373.97	80,059.03
39801	Impuesto Sobre Nóminas y Otros que se Deriven de una Relación Laboral.	92,433.00	0.00	92,433.00	92,433.00	0.00	15,405.50	12,373.97	12,373.97	12,373.97	12,373.97	80,059.03
4000	Transferencias, Asignaciones, Subsidios y Otras Ayudas.	0.00	6,321.95	6,321.95	6,321.95	0.00	0.00	0.00	0.00	0.00	0.00	6,321.95
4300	Subsidios y Subvenciones.	0.00	6,321.95	6,321.95	6,321.95	0.00	0.00	0.00	0.00	0.00	0.00	6,321.95
439	Otros Subsidios.	0.00	6,321.95	6,321.95	6,321.95	0.00	0.00	0.00	0.00	0.00	0.00	6,321.95
43909	Subsidios por Otras Medidas Económicas.	0.00	6,321.95	6,321.95	6,321.95	0.00	0.00	0.00	0.00	0.00	0.00	6,321.95
INVERSIÓN		101,362.38	0.00	101,362.38	101,362.38	0.00	0.00	0.00	0.00	0.00	0.00	101,362.38
Programa Normal		101,362.38	0.00	101,362.38	101,362.38	0.00	0.00	0.00	0.00	0.00	0.00	101,362.38
3000	Servicios Generales.	101,362.38	0.00	101,362.38	101,362.38	0.00	0.00	0.00	0.00	0.00	0.00	101,362.38
3100	Servicios Básicos.	3,712.00	5,046.00	8,758.00	8,758.00	0.00	0.00	0.00	0.00	0.00	0.00	8,758.00
318	Servicios Postales y Telegráficos.	3,712.00	5,046.00	8,758.00	8,758.00	0.00	0.00	0.00	0.00	0.00	0.00	8,758.00
31801	Servicio Postal.	3,712.00	5,046.00	8,758.00	8,758.00	0.00	0.00	0.00	0.00	0.00	0.00	8,758.00
3600	Servicios de Comunicación Social y Publicidad.	15,000.00	16,291.38	31,291.38	31,291.38	0.00	0.00	0.00	0.00	0.00	0.00	31,291.38
361	Difusión por Radio, Televisión y Otros Medios de Mensajes Sobre Programas y Actividades Gubernamentales.	15,000.00	16,291.38	31,291.38	31,291.38	0.00	0.00	0.00	0.00	0.00	0.00	31,291.38
36103	Otros Gastos de Difusión e Información.	15,000.00	16,291.38	31,291.38	31,291.38	0.00	0.00	0.00	0.00	0.00	0.00	31,291.38
3700	Servicios de Traslado y Viáticos.	40,200.38	-21,337.38	18,863.00	18,863.00	0.00	0.00	0.00	0.00	0.00	0.00	18,863.00
371	Pasajes Aéreos.	20,200.38	-12,200.38	8,000.00	8,000.00	0.00	0.00	0.00	0.00	0.00	0.00	8,000.00
37111	Pasajes Nacionales Aéreos.	20,200.38	-12,200.38	8,000.00	8,000.00	0.00	0.00	0.00	0.00	0.00	0.00	8,000.00
375	Viáticos en el País.	20,000.00	-9,137.00	10,863.00	10,863.00	0.00	0.00	0.00	0.00	0.00	0.00	10,863.00
37511	Viáticos Nacionales.	20,000.00	-9,137.00	10,863.00	10,863.00	0.00	0.00	0.00	0.00	0.00	0.00	10,863.00
3800	Servicios Oficiales.	42,450.00	0.00	42,450.00	42,450.00	0.00	0.00	0.00	0.00	0.00	0.00	42,450.00
383	Congresos y Convenciones.	42,450.00	0.00	42,450.00	42,450.00	0.00	0.00	0.00	0.00	0.00	0.00	42,450.00



GOBIERNO CONSTITUCIONAL DEL ESTADO DE CHIAPAS

SECRETARÍA DE HACIENDA

Por Capítulos, Concepto, Partida Genérica y Partida Específica por Clasificación Administrativa

SISTEMA PRESUPUESTARIO 2021

(PESOS)

CIERRE DE MARZO

EP-03

Página 3 de 3

miércoles, 31 de marzo de 2021

2.1.1.1.421 Comisión Estatal de Mejora Regulatoria

Capítulo/Concepto/ Partida/Gasto	Descripción	Presupuesto Aprobado	Modificación Neta	Presupuesto Modificado	Presupuesto Liberado	Presupuesto por Liberar	Presupuesto Ministrado	Presupuesto Comprometido	Presupuesto Devengado	Presupuesto Ejercido	Presupuesto Pagado	Subejercicio
38301	Congresos y Convenciones.	42,450.00	0.00	42,450.00	42,450.00	0.00	0.00	0.00	0.00	0.00	0.00	42,450.00



GOBIERNO CONSTITUCIONAL DEL ESTADO DE CHIAPAS

SECRETARÍA DE HACIENDA

Resumen Tipo de Gasto y Partida

SISTEMA PRESUPUESTARIO 2021

(PESOS)

CIERRE DE MARZO

EIP-08

Página 1 de 3

2.1.1.1.421 Comisión Estatal de Mejora Regulatoria

miércoles, 31 de marzo de 2021

TIPO GASTO / CAPÍTULOS /CONCEPTOS /PARTIDAS	DESCRIPCIÓN	Presupuesto Aprobado	Modificación Neta	Presupuesto Modificado	Presupuesto Liberado	Presupuesto por Liberar	Presupuesto Ministrado	Presupuesto Comprometido	Presupuesto Devengado	Presupuesto Ejercido	Presupuesto Pagado	Subejercicio
Gran Total		6,162,449.38	0.00	6,162,449.38	6,162,449.38	0.00	1,306,774.27	1,167,837.24	1,165,560.68	1,049,102.20	1,049,102.20	4,996,888.70
Total Institucional		6,061,087.00	0.00	6,061,087.00	6,061,087.00	0.00	1,306,774.27	1,167,837.24	1,165,560.68	1,049,102.20	1,049,102.20	4,895,526.32
Total Inversión		101,362.38	0.00	101,362.38	101,362.38	0.00	0.00	0.00	0.00	0.00	0.00	101,362.38
Total Institucional Inversión		6,162,449.38	0.00	6,162,449.38	6,162,449.38	0.00	1,306,774.27	1,167,837.24	1,165,560.68	1,049,102.20	1,049,102.20	4,996,888.70
Institucional Inversión		6,061,087.00	0.00	6,061,087.00	6,061,087.00	0.00	1,306,774.27	1,167,837.24	1,165,560.68	1,049,102.20	1,049,102.20	4,895,526.32
Inversión		101,362.38	0.00	101,362.38	101,362.38	0.00	0.00	0.00	0.00	0.00	0.00	101,362.38
1 Gasto Corriente		6,061,087.00	0.00	6,061,087.00	6,061,087.00	0.00	1,306,774.27	1,167,837.24	1,165,560.68	1,049,102.20	1,049,102.20	4,895,526.32
1000 Servicios Personales.		5,027,571.24	-6,321.95	5,021,249.29	5,021,249.29	0.00	1,056,308.82	931,167.12	931,167.12	814,708.64	814,708.64	4,090,082.17
1100 Remuneraciones al Personal de Carácter Permanente.		2,102,553.12	-11,480.87	2,091,072.25	2,091,072.25	0.00	514,157.41	480,637.87	480,637.87	406,023.63	406,023.63	1,610,434.38
113 Sueldos Base al Personal Permanente.		2,102,553.12	-11,480.87	2,091,072.25	2,091,072.25	0.00	514,157.41	480,637.87	480,637.87	406,023.63	406,023.63	1,610,434.38
11304 Sueldo al Personal de Confianza.		1,611,635.40	-11,480.87	1,600,154.53	1,600,154.53	0.00	391,427.98	357,908.59	357,908.59	303,749.23	303,749.23	1,242,245.94
11311 Sueldo al Personal Sindicalizado.		490,917.72	0.00	490,917.72	490,917.72	0.00	122,729.43	122,729.28	122,729.28	102,274.40	102,274.40	368,188.44
1300 Remuneraciones Adicionales y Especiales.		1,898,931.52	0.00	1,898,931.52	1,898,931.52	0.00	306,798.90	234,549.32	234,549.32	215,096.30	215,096.30	1,664,382.20
131 Primas por Años de Servicios Efectivos Prestados.		33,000.00	0.00	33,000.00	33,000.00	0.00	8,250.00	8,300.00	8,300.00	6,900.00	6,900.00	24,700.00
13101 Prima Quinquenal por Años de Servicios Efectivos Prestados.		33,000.00	0.00	33,000.00	33,000.00	0.00	8,250.00	8,300.00	8,300.00	6,900.00	6,900.00	24,700.00
132 Primas de Vacaciones, Dominical y Gratificación de Fin de Año.		472,703.32	0.00	472,703.32	472,703.32	0.00	0.00	0.00	0.00	0.00	0.00	472,703.32
13201 Primas de Vacaciones y Dominical.		54,381.80	0.00	54,381.80	54,381.80	0.00	0.00	0.00	0.00	0.00	0.00	54,381.80
13202 Aguinaldo o Gratificación de Fin de Año.		418,321.52	0.00	418,321.52	418,321.52	0.00	0.00	0.00	0.00	0.00	0.00	418,321.52
134 Compensaciones.		1,393,228.20	0.00	1,393,228.20	1,393,228.20	0.00	298,548.90	226,249.32	226,249.32	208,156.30	208,156.30	1,166,978.88
13420 Compensaciones por Servicios Especiales.		626,744.72	0.00	626,744.72	626,744.72	0.00	134,302.44	119,302.24	119,302.24	101,249.22	101,249.22	507,442.48
13434 Compensación Complementaria por Servicios Especiales.		766,483.48	0.00	766,483.48	766,483.48	0.00	164,246.46	106,947.08	106,947.08	106,947.08	106,947.08	659,536.40
1400 Seguridad Social.		405,920.79	5,158.92	411,079.71	411,079.71	0.00	91,578.70	77,953.12	77,953.12	70,163.90	70,163.90	333,126.59
141 Aportaciones de Seguridad Social.		360,744.97	5,158.92	365,903.89	365,903.89	0.00	83,652.52	70,196.64	70,196.64	62,407.42	62,407.42	295,707.25
14103 Aportaciones al IMSS.		161,470.54	-6,533.72	154,936.82	154,936.82	0.00	33,833.92	20,378.04	20,378.04	20,378.04	20,378.04	134,558.78
14114 Aportaciones al ISSTECH.		199,274.43	11,692.64	210,967.07	210,967.07	0.00	49,818.60	49,818.60	49,818.60	42,029.38	42,029.38	161,148.47
142 Aportaciones a Fondos de Vivienda.		32,321.06	0.00	32,321.06	32,321.06	0.00	5,386.84	5,217.14	5,217.14	5,217.14	5,217.14	27,103.92
14202 Aportaciones al INFONAVIT.		32,321.06	0.00	32,321.06	32,321.06	0.00	5,386.84	5,217.14	5,217.14	5,217.14	5,217.14	27,103.92
144 Aportaciones para Seguros.		12,854.76	0.00	12,854.76	12,854.76	0.00	2,539.34	2,539.34	2,539.34	2,539.34	2,539.34	10,315.42
14401 Cuotas para el Seguro de Vida.		12,854.76	0.00	12,854.76	12,854.76	0.00	2,539.34	2,539.34	2,539.34	2,539.34	2,539.34	10,315.42
1500 Otras Prestaciones Sociales y Económicas.		374,376.00	0.00	374,376.00	374,376.00	0.00	93,594.00	87,847.00	87,847.00	73,890.00	73,890.00	286,529.00
159 Otras Prestaciones Sociales y Económicas.		374,376.00	0.00	374,376.00	374,376.00	0.00	93,594.00	87,847.00	87,847.00	73,890.00	73,890.00	286,529.00
15906 Previsión Social Múltiple.		374,376.00	0.00	374,376.00	374,376.00	0.00	93,594.00	87,847.00	87,847.00	73,890.00	73,890.00	286,529.00
1700 Pago de Estímulos a Servidores Públicos.		245,789.81	0.00	245,789.81	245,789.81	0.00	50,179.81	50,179.81	50,179.81	49,534.81	49,534.81	195,610.00
171 Estímulos.		245,789.81	0.00	245,789.81	245,789.81	0.00	50,179.81	50,179.81	50,179.81	49,534.81	49,534.81	195,610.00
17102 Estímulos al Personal.		116,389.81	0.00	116,389.81	116,389.81	0.00	50,179.81	50,179.81	50,179.81	49,534.81	49,534.81	66,210.00

M



GOBIERNO CONSTITUCIONAL DEL ESTADO DE CHIAPAS

SECRETARÍA DE HACIENDA

Resumen Tipo de Gasto y Partida SISTEMA PRESUPUESTARIO 2021

(PESOS)

CIERRE DE MARZO

EP-08

Página 2 de 3

2.1.1.1.421 Comisión Estatal de Mejora Regulatoria

miércoles, 31 de marzo de 2021

TIPO GASTO / CAPÍTULOS / CONCEPTOS / PARTIDAS	DESCRIPCIÓN	Presupuesto Aprobado	Modificación Neta	Presupuesto Modificado	Presupuesto Liberado	Presupuesto por Liberar	Presupuesto Ministrado	Presupuesto Comprometido	Presupuesto Devengado	Presupuesto Ejercido	Presupuesto Pagado	Subejercicio
17103	Incentivo al Personal.	129,400.00	0.00	129,400.00	129,400.00	0.00	0.00	0.00	0.00	0.00	0.00	129,400.00
2000	Materiales y Suministros.	77,609.54	0.00	77,609.54	77,609.54	0.00	19,653.80	10,159.15	7,882.59	7,882.59	7,882.59	69,726.95
2100	Materiales de Administración, Emisión de Documentos y Artículos Oficiales.	37,723.53	0.00	37,723.53	37,723.53	0.00	10,721.03	4,973.93	4,973.93	4,973.93	4,973.93	32,749.60
211	Materiales, Útiles y Equipos Menores de Oficina.	10,211.13	0.00	10,211.13	10,211.13	0.00	3,403.72	2,063.72	2,063.72	2,063.72	2,063.72	8,147.41
21101	Materiales y Útiles de Oficina.	10,211.13	0.00	10,211.13	10,211.13	0.00	3,403.72	2,063.72	2,063.72	2,063.72	2,063.72	8,147.41
212	Materiales y Útiles de Impresión y Reproducción.	6,725.33	0.00	6,725.33	6,725.33	0.00	1,681.32	941.66	941.66	941.66	941.66	5,783.67
21201	Materiales y Útiles de Impresión y Reproducción.	6,725.33	0.00	6,725.33	6,725.33	0.00	1,681.32	941.66	941.66	941.66	941.66	5,783.67
214	Materiales, Útiles y Equipos Menores de Tecnologías de la Información y Comunicaciones.	15,516.37	0.00	15,516.37	15,516.37	0.00	3,879.09	1,968.55	1,968.55	1,968.55	1,968.55	13,547.82
21401	Materiales y Útiles Consumibles para el Procesamiento en Equipos y Bienes Informáticos.	15,516.37	0.00	15,516.37	15,516.37	0.00	3,879.09	1,968.55	1,968.55	1,968.55	1,968.55	13,547.82
216	Material de Limpieza.	5,270.70	0.00	5,270.70	5,270.70	0.00	1,756.90	0.00	0.00	0.00	0.00	5,270.70
21601	Material de Limpieza.	5,270.70	0.00	5,270.70	5,270.70	0.00	1,756.90	0.00	0.00	0.00	0.00	5,270.70
2200	Alimentos y Utensilios.	6,259.06	0.00	6,259.06	6,259.06	0.00	2,032.77	632.10	632.10	632.10	632.10	5,626.96
221	Productos Alimenticios para Personas.	4,387.00	0.00	4,387.00	4,387.00	0.00	1,096.74	632.10	632.10	632.10	632.10	3,754.90
22111	Productos Alimenticios para Personas.	4,387.00	0.00	4,387.00	4,387.00	0.00	1,096.74	632.10	632.10	632.10	632.10	3,754.90
223	Utensilios para el Servicio de Alimentación.	1,872.06	0.00	1,872.06	1,872.06	0.00	936.03	0.00	0.00	0.00	0.00	1,872.06
22301	Utensilios para el Servicio de Alimentación.	1,872.06	0.00	1,872.06	1,872.06	0.00	936.03	0.00	0.00	0.00	0.00	1,872.06
2600	Combustibles, Lubricantes y Aditivos.	27,600.00	0.00	27,600.00	27,600.00	0.00	6,900.00	4,553.12	2,276.56	2,276.56	2,276.56	25,323.44
261	Combustibles, Lubricantes y Aditivos.	27,600.00	0.00	27,600.00	27,600.00	0.00	6,900.00	4,553.12	2,276.56	2,276.56	2,276.56	25,323.44
26111	Combustibles.	27,600.00	0.00	27,600.00	27,600.00	0.00	6,900.00	4,553.12	2,276.56	2,276.56	2,276.56	25,323.44
2900	Herramientas, Refacciones y Accesorios Menores.	6,026.95	0.00	6,026.95	6,026.95	0.00	0.00	0.00	0.00	0.00	0.00	6,026.95
294	Refacciones y Accesorios Menores para Equipo de Cómputo y Tecnologías de la Información.	6,026.95	0.00	6,026.95	6,026.95	0.00	0.00	0.00	0.00	0.00	0.00	6,026.95
29401	Refacciones y Accesorios para Equipo de Cómputo y Telecomunicaciones.	6,026.95	0.00	6,026.95	6,026.95	0.00	0.00	0.00	0.00	0.00	0.00	6,026.95
3000	Servicios Generales.	955,906.22	0.00	955,906.22	955,906.22	0.00	230,811.65	226,510.97	226,510.97	226,510.97	226,510.97	729,395.25
3200	Servicios de Arrendamiento.	857,927.24	0.00	857,927.24	857,927.24	0.00	214,481.82	213,394.56	213,394.56	213,394.56	213,394.56	644,532.68
322	Arrendamiento de Edificios.	848,093.76	0.00	848,093.76	848,093.76	0.00	212,023.44	212,023.44	212,023.44	212,023.44	212,023.44	636,070.32
32201	Arrendamiento de Edificios y Locales.	848,093.76	0.00	848,093.76	848,093.76	0.00	212,023.44	212,023.44	212,023.44	212,023.44	212,023.44	636,070.32
323	Arrendamiento de Mobiliario y Equipo de Administración, Educativo y Recreativo.	9,833.48	0.00	9,833.48	9,833.48	0.00	2,456.38	1,371.12	1,371.12	1,371.12	1,371.12	8,462.36
32304	Arrendamiento de Equipo de Administración.	9,833.48	0.00	9,833.48	9,833.48	0.00	2,456.38	1,371.12	1,371.12	1,371.12	1,371.12	8,462.36
3900	Otros Servicios Generales.	97,978.98	0.00	97,978.98	97,978.98	0.00	16,329.83	13,116.41	13,116.41	13,116.41	13,116.41	84,862.57
392	Impuestos y Derechos.	5,545.98	0.00	5,545.98	5,545.98	0.00	924.33	742.44	742.44	742.44	742.44	4,803.54
39203	Otras Contribuciones.	5,545.98	0.00	5,545.98	5,545.98	0.00	924.33	742.44	742.44	742.44	742.44	4,803.54
398	Impuesto Sobre Nóminas y Otros que se Deriven de una Relación Laboral.	92,433.00	0.00	92,433.00	92,433.00	0.00	15,405.50	12,373.97	12,373.97	12,373.97	12,373.97	80,059.03
39801	Impuesto Sobre Nóminas y Otros que se Deriven de una Relación Laboral.	92,433.00	0.00	92,433.00	92,433.00	0.00	15,405.50	12,373.97	12,373.97	12,373.97	12,373.97	80,059.03
4000	Transferencias, Asignaciones, Subsidios y Otras Ayudas.	0.00	6,321.95	6,321.95	6,321.95	0.00	0.00	0.00	0.00	0.00	0.00	6,321.95
4300	Subsidios y Subvenciones.	0.00	6,321.95	6,321.95	6,321.95	0.00	0.00	0.00	0.00	0.00	0.00	6,321.95



GOBIERNO CONSTITUCIONAL DEL ESTADO DE CHIAPAS

SECRETARÍA DE HACIENDA

Resumen Tipo de Gasto y Partida SISTEMA PRESUPUESTARIO 2021

(PESOS)

CIERRE DE MARZO

EP-08

Página 3 de 3

miércoles, 31 de marzo de 2021

2.1.1.1.1.421 Comisión Estatal de Mejora Regulatoria

TIPO GASTO / CAPÍTULOS /CONCEPTOS /PARTIDAS	DESCRIPCIÓN	Presupuesto Aprobado	Modificación Neta	Presupuesto Modificado	Presupuesto Liberado	Presupuesto por Liberar	Presupuesto Ministrado	Presupuesto Comprometido	Presupuesto Devengado	Presupuesto Ejercido	Presupuesto Pagado	Subejercicio
439	Otros Subsidios.	0.00	6,321.95	6,321.95	6,321.95	0.00	0.00	0.00	0.00	0.00	0.00	6,321.95
43909	Subsidios por Otras Medidas Económicas.	0.00	6,321.95	6,321.95	6,321.95	0.00	0.00	0.00	0.00	0.00	0.00	6,321.95
2	Gasto de Capital	101,362.38	0.00	101,362.38	101,362.38	0.00	0.00	0.00	0.00	0.00	0.00	101,362.38
3000	Servicios Generales.	101,362.38	0.00	101,362.38	101,362.38	0.00	0.00	0.00	0.00	0.00	0.00	101,362.38
3100	Servicios Básicos.	3,712.00	5,046.00	8,758.00	8,758.00	0.00	0.00	0.00	0.00	0.00	0.00	8,758.00
318	Servicios Postales y Telegráficos.	3,712.00	5,046.00	8,758.00	8,758.00	0.00	0.00	0.00	0.00	0.00	0.00	8,758.00
31801	Servicio Postal.	3,712.00	5,046.00	8,758.00	8,758.00	0.00	0.00	0.00	0.00	0.00	0.00	8,758.00
3600	Servicios de Comunicación Social y Publicidad.	15,000.00	16,291.38	31,291.38	31,291.38	0.00	0.00	0.00	0.00	0.00	0.00	31,291.38
361	Difusión por Radio, Televisión y Otros Medios de Mensajes Sobre Programas y Actividades Gubernamentales.	15,000.00	16,291.38	31,291.38	31,291.38	0.00	0.00	0.00	0.00	0.00	0.00	31,291.38
36103	Otros Gastos de Difusión e Información.	15,000.00	16,291.38	31,291.38	31,291.38	0.00	0.00	0.00	0.00	0.00	0.00	31,291.38
3700	Servicios de Traslado y Viáticos.	40,200.38	-21,337.38	18,863.00	18,863.00	0.00	0.00	0.00	0.00	0.00	0.00	18,863.00
371	Pasajes Aéreos.	20,200.38	-12,200.38	8,000.00	8,000.00	0.00	0.00	0.00	0.00	0.00	0.00	8,000.00
37111	Pasajes Nacionales Aéreos.	20,200.38	-12,200.38	8,000.00	8,000.00	0.00	0.00	0.00	0.00	0.00	0.00	8,000.00
375	Viáticos en el País.	20,000.00	-9,137.00	10,863.00	10,863.00	0.00	0.00	0.00	0.00	0.00	0.00	10,863.00
37511	Viáticos Nacionales.	20,000.00	-9,137.00	10,863.00	10,863.00	0.00	0.00	0.00	0.00	0.00	0.00	10,863.00
3800	Servicios Oficiales.	42,450.00	0.00	42,450.00	42,450.00	0.00	0.00	0.00	0.00	0.00	0.00	42,450.00
383	Congresos y Convenciones.	42,450.00	0.00	42,450.00	42,450.00	0.00	0.00	0.00	0.00	0.00	0.00	42,450.00
38301	Congresos y Convenciones.	42,450.00	0.00	42,450.00	42,450.00	0.00	0.00	0.00	0.00	0.00	0.00	42,450.00



GOBIERNO CONSTITUCIONAL DEL ESTADO DE CHIAPAS

SECRETARÍA DE HACIENDA

Recursos Federales - Fondo General de Participaciones (Clasificación Administrativa)

SISTEMA PRESUPUESTARIO 2021

(PESOS)

CIERRE DE MARZO

2.1.1.1.1.421 Comisión Estatal de Mejora Regulatoria

Table with columns: UR, FI, FUN, SF, SS, FSP, PP, OA, AI, PT, MPIO, COGC, GASTO, TG, TR, FF, SFTE, DESCRIPCIÓN, Presupuesto Aprobado, Modificación Neta, Presupuesto Modificado, Presupuesto Liberado, Presupuesto por Liberar, Presupuesto Ministrado, Presupuesto Comprometido, Presupuesto Devengado, Presupuesto Ejercido, Presupuesto Pagado, Subejercicio. Includes sub-totals for Gran Total, Total, and TOTAL FUENTE DE FINANCIAMIENTO.

Handwritten signature or mark



GOBIERNO CONSTITUCIONAL DEL ESTADO DE CHIAPAS
SECRETARÍA DE HACIENDA
Recursos Federales - Fondo General de Participaciones (Clasificación Administrativa)
SISTEMA PRESUPUESTARIO 2021
(PESOS)
CIERRE DE MARZO

EP-5811

Página 2 de 2

miércoles, 31 de marzo de 2021

2.1.1.1.1.421 Comisión Estatal de Mejora Regulatoria

UR	FI	FUN	SF	SSFPS	PP	OA	AI	PT	MPIO	COGC	GASTO	TG	TR	FF	SFTE	DESCRIPCIÓN	Presupuesto Aprobado	Modificación Neta	Presupuesto Modificado	Presupuesto Liberado	Presupuesto por Liberar	Presupuesto Ministrado	Presupuesto Comprometido	Presupuesto Devengado	Presupuesto Ejercido	Presupuesto Pagado	Subejercicio		
01	3	1	1	1	F	105	01	M03	A001	000	1	17103	1	1	S811	5	2	Incentivo al Personal.	129,400.00	0.00	129,400.00	129,400.00	0.00	0.00	0.00	0.00	0.00	0.00	129,400.00
01	3	1	1	1	F	105	01	M03	A001	000	1	4000						Transferencias, Asignaciones, Subsidios y Otras Ayudas.	0.00	6,321.95	6,321.95	6,321.95	0.00	0.00	0.00	0.00	0.00	0.00	6,321.95
01	3	1	1	1	F	105	01	M03	A001	000	1	4300						Subsidios y Subvenciones.	0.00	6,321.95	6,321.95	6,321.95	0.00	0.00	0.00	0.00	0.00	0.00	6,321.95
01	3	1	1	1	F	105	01	M03	A001	000	1	439						Otros Subsidios.	0.00	6,321.95	6,321.95	6,321.95	0.00	0.00	0.00	0.00	0.00	0.00	6,321.95
01	3	1	1	1	F	105	01	M03	A001	000	1	43909	1	1	S811	5	2	Subsidios por Otras Medidas Económicas.	0.00	6,321.95	6,321.95	6,321.95	0.00	0.00	0.00	0.00	0.00	0.00	6,321.95



GOBIERNO CONSTITUCIONAL DEL ESTADO DE CHIAPAS
SECRETARÍA DE HACIENDA
Recursos Federales - Fondo de Fiscalización y Recaudación (Clasificación Administrativa)
SISTEMA PRESUPUESTARIO 2021
(PESOS)
CIERRE DE MARZO

2.1.1.1.1.421 Comisión Estatal de Mejora Regulatoria

UR	FI	FUN	SF	SSFPS	PP	OA	AI	PT	MPIO	COGC	GASTO	TG	TR	FF	SFTE	DESCRIPCIÓN	Presupuesto Aprobado	Modificación Neta	Presupuesto Modificado	Presupuesto Liberado	Presupuesto por Liberar	Presupuesto Ministrado	Presupuesto Comprometido	Presupuesto Devengado	Presupuesto Ejercido	Presupuesto Pagado	Subejercicio						
Gran Total																	97,978.98	0.00	97,978.98	97,978.98	0.00	16,329.83	13,116.41	13,116.41	13,116.41	13,116.41	13,116.41	13,116.41	13,116.41	13,116.41	13,116.41	13,116.41	84,862.57
Total																	97,978.98	0.00	97,978.98	97,978.98	0.00	16,329.83	13,116.41	13,116.41	13,116.41	13,116.41	13,116.41	13,116.41	13,116.41	13,116.41	13,116.41	13,116.41	84,862.57
TOTAL FUENTE DE FINANCIAMIENTO																	97,978.98	0.00	97,978.98	97,978.98	0.00	16,329.83	13,116.41	13,116.41	13,116.41	13,116.41	13,116.41	13,116.41	13,116.41	13,116.41	13,116.41	13,116.41	84,862.57
TOTAL GLOBAL FUNCIÓN 1 Asuntos Económicos, Comerciales y Laborales en General																	97,978.98	0.00	97,978.98	97,978.98	0.00	16,329.83	13,116.41	13,116.41	13,116.41	13,116.41	13,116.41	13,116.41	13,116.41	13,116.41	13,116.41	13,116.41	84,862.57
TOTAL GLOBAL SUBFUENTE DE FINANCIAMIENTO 5 Recursos del Ejercicio																	97,978.98	0.00	97,978.98	97,978.98	0.00	16,329.83	13,116.41	13,116.41	13,116.41	13,116.41	13,116.41	13,116.41	13,116.41	13,116.41	13,116.41	13,116.41	84,862.57
INSTITUCIONALES																	97,978.98	0.00	97,978.98	97,978.98	0.00	16,329.83	13,116.41	13,116.41	13,116.41	13,116.41	13,116.41	13,116.41	13,116.41	13,116.41	13,116.41	84,862.57	
01																Comisión Estatal	97,978.98	0.00	97,978.98	97,978.98	0.00	16,329.83	13,116.41	13,116.41	13,116.41	13,116.41	13,116.41	13,116.41	84,862.57				
01	3															Desarrollo Económico	97,978.98	0.00	97,978.98	97,978.98	0.00	16,329.83	13,116.41	13,116.41	13,116.41	13,116.41	13,116.41	13,116.41	84,862.57				
01	3	1														Asuntos Económicos, Comerciales y Laborales en General	97,978.98	0.00	97,978.98	97,978.98	0.00	16,329.83	13,116.41	13,116.41	13,116.41	13,116.41	13,116.41	13,116.41	84,862.57				
01	3	1	1													Asuntos Económicos y Comerciales en General	97,978.98	0.00	97,978.98	97,978.98	0.00	16,329.83	13,116.41	13,116.41	13,116.41	13,116.41	13,116.41	13,116.41	84,862.57				
01	3	1	1	1												Asuntos Económicos y Comerciales en General	97,978.98	0.00	97,978.98	97,978.98	0.00	16,329.83	13,116.41	13,116.41	13,116.41	13,116.41	13,116.41	13,116.41	84,862.57				
01	3	1	1	1	F											Desarrollo Económico.	97,978.98	0.00	97,978.98	97,978.98	0.00	16,329.83	13,116.41	13,116.41	13,116.41	13,116.41	13,116.41	13,116.41	84,862.57				
01	3	1	1	1	F	105										Programa de mejora regulatoria	97,978.98	0.00	97,978.98	97,978.98	0.00	16,329.83	13,116.41	13,116.41	13,116.41	13,116.41	13,116.41	13,116.41	84,862.57				
01	3	1	1	1	F	105	01									Asignación Normal	97,978.98	0.00	97,978.98	97,978.98	0.00	16,329.83	13,116.41	13,116.41	13,116.41	13,116.41	13,116.41	13,116.41	84,862.57				
01	3	1	1	1	F	105	01	M03								Mejora de la Gestión Pública	97,978.98	0.00	97,978.98	97,978.98	0.00	16,329.83	13,116.41	13,116.41	13,116.41	13,116.41	13,116.41	13,116.41	84,862.57				
01	3	1	1	1	F	105	01	M03	A001							Mejora Regulatoria para facilitar al ciudadano el ejercicio de sus derechos y el cumplimiento	97,978.98	0.00	97,978.98	97,978.98	0.00	16,329.83	13,116.41	13,116.41	13,116.41	13,116.41	13,116.41	13,116.41	84,862.57				
01	3	1	1	1	F	105	01	M03	A001	000						Cobertura Estatal	97,978.98	0.00	97,978.98	97,978.98	0.00	16,329.83	13,116.41	13,116.41	13,116.41	13,116.41	13,116.41	13,116.41	84,862.57				
01	3	1	1	1	F	105	01	M03	A001	000	0	3000				Servicios Generales.	5,545.98	0.00	5,545.98	5,545.98	0.00	924.33	742.44	742.44	742.44	742.44	742.44	742.44	4,803.54				
01	3	1	1	1	F	105	01	M03	A001	000	0	3900				Otros Servicios Generales.	5,545.98	0.00	5,545.98	5,545.98	0.00	924.33	742.44	742.44	742.44	742.44	742.44	742.44	4,803.54				
01	3	1	1	1	F	105	01	M03	A001	000	0	392				Impuestos y Derechos.	5,545.98	0.00	5,545.98	5,545.98	0.00	924.33	742.44	742.44	742.44	742.44	742.44	742.44	4,803.54				
01	3	1	1	1	F	105	01	M03	A001	000	0	39203	1	1	5814	S B	Otras Contribuciones.	5,545.98	0.00	5,545.98	5,545.98	0.00	924.33	742.44	742.44	742.44	742.44	742.44	742.44	4,803.54			
01	3	1	1	1	F	105	01	M03	A001	000	1	3000				Servicios Generales.	92,433.00	0.00	92,433.00	92,433.00	0.00	15,405.50	12,373.97	12,373.97	12,373.97	12,373.97	12,373.97	12,373.97	80,059.03				
01	3	1	1	1	F	105	01	M03	A001	000	1	3900				Otros Servicios Generales.	92,433.00	0.00	92,433.00	92,433.00	0.00	15,405.50	12,373.97	12,373.97	12,373.97	12,373.97	12,373.97	12,373.97	80,059.03				
01	3	1	1	1	F	105	01	M03	A001	000	1	398				Impuesto Sobre Nóminas y Otros que se Deriven de una Relación Laboral.	92,433.00	0.00	92,433.00	92,433.00	0.00	15,405.50	12,373.97	12,373.97	12,373.97	12,373.97	12,373.97	12,373.97	80,059.03				
01	3	1	1	1	F	105	01	M03	A001	000	1	39801	1	1	5814	S 2	Impuesto Sobre Nóminas y Otros que se Deriven de una Relación Laboral.	92,433.00	0.00	92,433.00	92,433.00	0.00	15,405.50	12,373.97	12,373.97	12,373.97	12,373.97	12,373.97	12,373.97	80,059.03			



GOBIERNO CONSTITUCIONAL DEL ESTADO DE CHIAPAS
SECRETARÍA DE HACIENDA
Recursos Federales - Fondo de Compensación (Clasificación Administrativa)
SISTEMA PRESUPUESTARIO 2021
(PESOS)
CIERRE DE MARZO

2.1.1.1.1.421 Comisión Estatal de Mejora Regulatoria

UR	FI	FUN	SF	SSFP	PP	OA	AI	PT	MPIO	COGC	GASTO	TG	TR	FF	SFTE	DESCRIPCIÓN	Presupuesto Aprobado	Modificación Neta	Presupuesto Modificado	Presupuesto Liberado	Presupuesto por Liberar	Presupuesto Ministrado	Presupuesto Comprometido	Presupuesto Devengado	Presupuesto Ejercido	Presupuesto Pagado	Subejercicio						
Gran Total																	935,536.78	0.00	935,536.78	935,536.78	0.00	234,135.62	223,553.71	221,277.15	221,277.15	221,277.15	221,277.15	221,277.15	221,277.15	221,277.15	221,277.15	221,277.15	714,259.63
Total																	935,536.78	0.00	935,536.78	935,536.78	0.00	234,135.62	223,553.71	221,277.15	221,277.15	221,277.15	221,277.15	221,277.15	221,277.15	221,277.15	221,277.15	221,277.15	714,259.63
TOTAL FUENTE DE FINANCIAMIENTO																	935,536.78	0.00	935,536.78	935,536.78	0.00	234,135.62	223,553.71	221,277.15	221,277.15	221,277.15	221,277.15	221,277.15	221,277.15	221,277.15	221,277.15	221,277.15	714,259.63
TOTAL GLOBAL FUNCIÓN 1 Asuntos Económicos, Comerciales y Laborales en General																	935,536.78	0.00	935,536.78	935,536.78	0.00	234,135.62	223,553.71	221,277.15	221,277.15	221,277.15	221,277.15	221,277.15	221,277.15	221,277.15	221,277.15	221,277.15	714,259.63
TOTAL GLOBAL SUBFUENTE DE FINANCIAMIENTO 5 Recursos del Ejercicio																	935,536.78	0.00	935,536.78	935,536.78	0.00	234,135.62	223,553.71	221,277.15	221,277.15	221,277.15	221,277.15	221,277.15	221,277.15	221,277.15	221,277.15	221,277.15	714,259.63
INSTITUCIONALES																																	
01																Comisión Estatal	935,536.78	0.00	935,536.78	935,536.78	0.00	234,135.62	223,553.71	221,277.15	221,277.15	221,277.15	221,277.15	221,277.15	714,259.63				
01	3															Desarrollo Económico	935,536.78	0.00	935,536.78	935,536.78	0.00	234,135.62	223,553.71	221,277.15	221,277.15	221,277.15	221,277.15	221,277.15	714,259.63				
01	3	1														Asuntos Económicos, Comerciales y Laborales en General	935,536.78	0.00	935,536.78	935,536.78	0.00	234,135.62	223,553.71	221,277.15	221,277.15	221,277.15	221,277.15	221,277.15	714,259.63				
01	3	1	1													Asuntos Económicos y Comerciales en General	935,536.78	0.00	935,536.78	935,536.78	0.00	234,135.62	223,553.71	221,277.15	221,277.15	221,277.15	221,277.15	221,277.15	714,259.63				
01	3	1	1	1												Asuntos Económicos y Comerciales en General	935,536.78	0.00	935,536.78	935,536.78	0.00	234,135.62	223,553.71	221,277.15	221,277.15	221,277.15	221,277.15	221,277.15	714,259.63				
01	3	1	1	1	F											Desarrollo Económico.	935,536.78	0.00	935,536.78	935,536.78	0.00	234,135.62	223,553.71	221,277.15	221,277.15	221,277.15	221,277.15	221,277.15	714,259.63				
01	3	1	1	1	F	105										Programa de mejora regulatoria	935,536.78	0.00	935,536.78	935,536.78	0.00	234,135.62	223,553.71	221,277.15	221,277.15	221,277.15	221,277.15	221,277.15	714,259.63				
01	3	1	1	1	F	105	01									Asignación Normal	935,536.78	0.00	935,536.78	935,536.78	0.00	234,135.62	223,553.71	221,277.15	221,277.15	221,277.15	221,277.15	221,277.15	714,259.63				
01	3	1	1	1	F	105	01	M03								Mejora de la Gestión Pública	935,536.78	0.00	935,536.78	935,536.78	0.00	234,135.62	223,553.71	221,277.15	221,277.15	221,277.15	221,277.15	221,277.15	714,259.63				
01	3	1	1	1	F	105	01	M03	A001							Mejora Regulatoria para facilitar al ciudadano el ejercicio de sus derechos y el cumplimiento	935,536.78	0.00	935,536.78	935,536.78	0.00	234,135.62	223,553.71	221,277.15	221,277.15	221,277.15	221,277.15	221,277.15	714,259.63				
01	3	1	1	1	F	105	01	M03	A001	000						Cobertura Estatal	935,536.78	0.00	935,536.78	935,536.78	0.00	234,135.62	223,553.71	221,277.15	221,277.15	221,277.15	221,277.15	221,277.15	714,259.63				
01	3	1	1	1	F	105	01	M03	A001	000	0	2000				Materiales y Suministros.	27,609.54	0.00	27,609.54	27,609.54	0.00	18,653.80	10,159.15	7,882.59	7,882.59	7,882.59	7,882.59	69,726.95					
01	3	1	1	1	F	105	01	M03	A001	000	0	2100				Materiales de Administración, Emisión de Documentos y Artículos Oficiales.	37,723.53	0.00	37,723.53	37,723.53	0.00	10,721.03	4,973.93	4,973.93	4,973.93	4,973.93	32,749.60						
01	3	1	1	1	F	105	01	M03	A001	000	0	2111				Materiales, Útiles y Equipos Menores de Oficina.	10,211.13	0.00	10,211.13	10,211.13	0.00	3,403.72	2,063.72	2,063.72	2,063.72	2,063.72	8,147.41						
01	3	1	1	1	F	105	01	M03	A001	000	0	21101	1	1	5815	5	1	Materiales y Útiles de Oficina.	10,211.13	0.00	10,211.13	10,211.13	0.00	3,403.72	2,063.72	2,063.72	2,063.72	8,147.41					
01	3	1	1	1	F	105	01	M03	A001	000	0	212				Materiales y Útiles de Impresión y Reproducción.	6,725.33	0.00	6,725.33	6,725.33	0.00	1,681.32	941.66	941.66	941.66	941.66	5,783.67						
01	3	1	1	1	F	105	01	M03	A001	000	0	21201	1	1	5815	5	1	Materiales y Útiles de Impresión y Reproducción.	6,725.33	0.00	6,725.33	6,725.33	0.00	1,681.32	941.66	941.66	941.66	941.66	5,783.67				
01	3	1	1	1	F	105	01	M03	A001	000	0	214				Materiales, Útiles y Equipos Menores de Tecnologías de la Información y Comunicaciones.	15,516.37	0.00	15,516.37	15,516.37	0.00	3,879.09	1,968.55	1,968.55	1,968.55	1,968.55	13,547.82						
01	3	1	1	1	F	105	01	M03	A001	000	0	21401	1	1	5815	5	1	Materiales y Útiles Consumibles para el Procesamiento en Equipos y Bienes Informáticos.	15,516.37	0.00	15,516.37	15,516.37	0.00	3,879.09	1,968.55	1,968.55	1,968.55	1,968.55	13,547.82				
01	3	1	1	1	F	105	01	M03	A001	000	0	216				Material de Limpieza.	5,270.70	0.00	5,270.70	5,270.70	0.00	1,756.90	0.00	0.00	0.00	0.00	0.00	5,270.70					
01	3	1	1	1	F	105	01	M03	A001	000	0	21601	1	1	5815	5	1	Material de Limpieza.	5,270.70	0.00	5,270.70	5,270.70	0.00	1,756.90	0.00	0.00	0.00	0.00	0.00	5,270.70			
01	3	1	1	1	F	105	01	M03	A001	000	0	2200				Alimentos y Utensilios.	6,259.06	0.00	6,259.06	6,259.06	0.00	2,032.77	632.10	632.10	632.10	632.10	632.10	5,626.96					
01	3	1	1	1	F	105	01	M03	A001	000	0	221				Productos Alimenticios para Personas.	4,387.00	0.00	4,387.00	4,387.00	0.00	1,096.74	632.10	632.10	632.10	632.10	632.10	3,754.90					
01	3	1	1	1	F	105	01	M03	A001	000	0	22111	1	1	5815	5	1	Productos Alimenticios para Personas.	4,387.00	0.00	4,387.00	4,387.00	0.00	1,096.74	632.10	632.10	632.10	632.10	3,754.90				
01	3	1	1	1	F	105	01	M03	A001	000	0	223				Utensilios para el Servicio de Alimentación.	1,872.06	0.00	1,872.06	1,872.06	0.00	936.63	0.00	0.00	0.00	0.00	0.00	1,872.06					
01	3	1	1	1	F	105	01	M03	A001	000	0	22301	1	1	5815	5	1	Utensilios para el Servicio de Alimentación.	1,872.06	0.00	1,872.06	1,872.06	0.00	936.63	0.00	0.00	0.00	0.00	0.00	1,872.06			
01	3	1	1	1	F	105	01	M03	A001	000	0	2500				Combustibles, Lubricantes y Aditivos.	27,600.00	0.00	27,600.00	27,600.00	0.00	6,900.00	4,553.12	2,276.56	2,276.56	2,276.56	2,276.56	25,323.44					
01	3	1	1	1	F	105	01	M03	A001	000	0	251				Combustibles, Lubricantes y Aditivos.	27,600.00	0.00	27,600.00	27,600.00	0.00	6,900.00	4,553.12	2,276.56	2,276.56	2,276.56	2,276.56	25,323.44					
01	3	1	1	1	F	105	01	M03	A001	000	0	26111	1	1	5815	5	1	Combustibles.	27,600.00	0.00	27,600.00	27,600.00	0.00	6,900.00	4,553.12	2,276.56	2,276.56	2,276.56	2,276.56	25,323.44			
01	3	1	1	1	F	105	01	M03	A001	000	0	2900				Herramientas, Refacciones y Accesorios Menores.	6,026.95	0.00	6,026.95	6,026.95	0.00	0.00	0.00	0.00	0.00	0.00	0.00	6,026.95					
01	3	1	1	1	F	105	01	M03	A001	000	0	294				Refacciones y Accesorios Menores para Equipo de Cómputo y Tecnologías de la Información.	6,026.95	0.00	6,026.95	6,026.95	0.00	0.00	0.00	0.00	0.00	0.00	0.00	6,026.95					
01	3	1	1	1	F	105	01	M03	A001	000	0	29401	1	1	5815	5	1	Refacciones y Accesorios para Equipo de Cómputo y Telecomunicaciones.	6,026.95	0.00	6,026.95	6,026.95	0.00	0.00	0.00	0.00	0.00	0.00	0.00	6,026.95			
01	3	1	1	1	F	105	01	M03	A001	000	0	3000				Servicios Generales.	857,927.24	0.00	857,927.24	857,927.24	0.00	214,481.82	213,394.56	213,394.56	213,394.56	213,394.56	213,394.56	644,532.68					
01	3	1	1	1	F	105	01	M03	A001	000	0	3200				Servicios de Arrendamiento.	857,927.24	0.00	857,927.24	857,927.24	0.0												



GOBIERNO CONSTITUCIONAL DEL ESTADO DE CHIAPAS
SECRETARÍA DE HACIENDA
Recursos Federales - Fondo de Compensación (Clasificación Administrativa)
SISTEMA PRESUPUESTARIO 2021
(PESOS)
CIERRE DE MARZO

EP-5815

Página 2 de 2

miércoles, 31 de marzo de 2021

2.1.1.1.1.421 Comisión Estatal de Mejora Regulatoria

UR	FI	FUN	SF	SSFPS	PP	OA	AI	PT	MPIO	COGC	GASTO	TG	TR	FF	SFTE	DESCRIPCIÓN	Presupuesto Aprobado	Modificación Neta	Presupuesto Modificado	Presupuesto Liberado	Presupuesto por Liberar	Presupuesto Ministrado	Presupuesto Comprometido	Presupuesto Devengado	Presupuesto Ejercido	Presupuesto Pagado	Subejercicio	
01	3	1	1	1	F	105	01	M03	A001	000	0	32201	1	1	5815	S 1	Arrendamiento de Edificios y Locales.	848,093.76	0.00	848,093.76	848,093.76	0.00	212,023.44	212,023.44	212,023.44	212,023.44	212,023.44	636,070.32
01	3	1	1	1	F	105	01	M03	A001	000	0	323					Arrendamiento de Mobiliario y Equipo de Administración, Educativo y Recreativo.	9,833.48	0.00	9,833.48	9,833.48	0.00	2,458.38	1,371.12	1,371.12	1,371.12	1,371.12	8,462.36
01	3	1	1	1	F	105	01	M03	A001	000	0	32304	1	1	5815	S 1	Arrendamiento de Equipo de Administración.	9,833.48	0.00	9,833.48	9,833.48	0.00	2,458.38	1,371.12	1,371.12	1,371.12	1,371.12	8,462.36



GOBIERNO CONSTITUCIONAL DEL ESTADO DE CHIAPAS
SECRETARÍA DE HACIENDA

COMISIÓN ESTATAL DE MEJORA REGULATORIA

CONCILIACIÓN DE LA DISPONIBILIDAD BANCARIA AL 31 DE MARZO DE 2021

BANCO: BANORTE, S.A.
GASTO CORRIENTE: ()

CUENTA MAESTRA No. : 1136497416 CONT. ESTATAL FEDERAL 2021
GASTO DE CORRIENTE: (X)

CONCEPTO	ENTE PÚBLICO 1113	BANCOS
1.- Saldos por conciliar al: 31 de Marzo 2021	\$ 0.10	\$ 0.10
PARTIDAS DE CONCILIACIÓN		
Menos		
2.- Cheques en circulación: Por Apertura de Cuenta Maestra	0.00	
3.- Carga banco - No abona organismo: Comisiones pendientes de Bonificar Abonos no contabilizados oportunamente IVA por comisiones pendientes de bonificar	0.00	
4.- Abona banco - No carga organismo: Depósitos no contabilizados oportunamente Por Apertura de Cuenta Maestra	0.00	
5.- Carga organismo - No abona banco: Transferencias		
6.- Abona organismo - No carga banco:		
Saldos Conciliados:	\$ 0.10	\$ 0.10

TUXTLA GUTIERREZ, CHIAPAS A 31 DE MARZO 2021


MTRA. DORA LILIANA RINCON SERRANO

ENCARGADA DE LA COMISION ESTATAL DE MEJORA REGULATORIA.

COMISION ESTATAL DE MEJORA REGULATORIA CONT FED EST Y RET A
CALLE PALACIO DE GOBIERNO SN

TUXTLA GUTIERREZ SR
TUXTLA GUTIERREZ CHIPS, C.P. 29000
SUCURSAL: 2534 TUXTLA TORRE CHIAPAS
TIPO DE ENVÍO: CORREO



NO. DE CLIENTE: 64534414
RFC: GEC8501013X9

DATOS DE SUCURSAL:
PLAZA:
DIRECCIÓN: BOULEVARD ANDRES SERRA ROJAS 1090 PASO LIMON
TELÉFONO: 6143175

INFORMACIÓN DEL PERIODO

Periodo Del 01/Marzo/2021 al 31/Marzo/2021

Fecha de corte 31/Marzo/2021

Moneda PESOS

RESUMEN INTEGRAL

Producto	No. de Cuenta	CLABE	Saldo anterior	Saldo al corte
ENLACE GLOBAL PM S/INTERESES	1136497416	072 100 01136497416 8	\$0.10	\$0.10
TOTAL			\$0.10	\$0.10

DETALLE ENLACE GLOBAL PM S/INT.
Resumen del periodo

Saldo inicial del periodo	\$ 0.10
+ Total de depósitos	\$ 0.00
- Total de retiros	\$ 0.00
+ Intereses Netos Ganados	\$ 0.00
- Total de comisiones Cobradas / Pagadas	\$ 0.00
- IVA sobre comisiones (16%)	\$ 0.00
- Intereses Cobrados / Pagados	\$ 0.00
Saldo actual	\$ 0.10
Saldo disponible al día*	\$ 0.10

Saldo Promedio

Saldo promedio mínimo	\$ 0.00
En el Periodo 01 Mar al 31 Mar:	\$ 0.10
Días que comprende el periodo	31

Intereses devengados

Tasa Bruta Anual	0.00%
Interés Tasa Bruta Anual	\$ 0.00
Retención de ISR	\$ 0.00

INTERESES NETOS GANADOS \$ 0.00

Saldo no disponible al día

Depósitos de Cheques S.B.C.	\$ 0.00
Ret. Garantía Líquida	\$ 0.00
Comisiones pendientes de aplicar	\$ 0.00
Compras no aplicadas	\$ 0.00


TOTAL \$ 0.00

Resumen de comisiones

Cheques girados	0
Cheques girados sin comisión	0
Cheques girados con comisión	0
Importe de la comisión	\$ 0.00
Por cheques devueltos	\$ 0.00
Otras comisiones	\$ 0.00

ENLACE GLOBAL PM S/INTERESES

(Saldo inicial de \$0.10)



DEPÓSITOS	\$ 0.00
RETIROS	\$ 0.00
COMISIONES	\$ 0.00
OTROS CARGOS	\$ 0.00
SALDO FINAL	\$ 0.10

Línea Directa para su empresa:

Ciudad de México: (55) 5140 5640 | Monterrey: (81) 8156 9640 | Guadalajara: (33) 3669 9040 | Resto del país: 800 - DIRECTA (3473282) | Visita nuestra página: www.banorte.com



COMISIÓN ESTATAL DE MEJORA REGULATORIA

CONCILIACIÓN DE LA DISPONIBILIDAD BANCARIA AL 31 DE MARZO DE 2021

BANCO: BANORTE, S.A.

CUENTA MAESTRA No. : 1136495403 GASTOS DIVERSOS 2021

GASTO CORRIENTE: ()

GASTO DE CORRIENTE: (X)

CONCEPTO	ENTE PÚBLICO 1113	BANCOS
1.- Saldos por conciliar al: 31 de Marzo de 2021	\$ 0.10	\$ 0.10
PARTIDAS DE CONCILIACIÓN		
Menos		
2.- Cheques en circulación:		
Por Apertura de Cuenta Maestra	0.00	
3.- Carga banco - No abona organismo:		
Comisiones pendientes de Bonificar	0.00	
Abonos no contabilizados oportunamente	0.00	
IVA por comisiones pendientes de bonificar	0.00	
4.- Abona banco - No carga organismo:		
Depósitos no contabilizados oportunamente	0.00	
Por Apertura de Cuenta Maestra		
5.- Carga organismo - No abona banco:		
Transferencias		
6.- Abona organismo - No carga banco:		
Saldos Conciliados:	\$ 0.10	\$ 0.10

TUXTLA GUTIERREZ, CHIAPAS A 31 DE MARZO 2021


MTRA. DORA LILIANA RINCON SERRANO
ENCARGADA DE LA COMISION ESTATAL DE MEJORA REGULATORIA.



COMISIÓN ESTATAL DE MEJORA REGULATORIA

CONCILIACIÓN DE LA DISPONIBILIDAD BANCARIA AL 31 DE MARZO 2021

BANCO: BANORTE, S.A.

CUENTA MAESTRA No. : 1136496101 FONDO REVOLVENTE 2021

GASTO CORRIENTE: ()

GASTO DE CORRIENTE: (X)

CONCEPTO	ENTE PÚBLICO 1113	BANCOS
1.- Saldos por conciliar al: 31 de Marzo de 2021	\$ 0.10	\$ 0.10
PARTIDAS DE CONCILIACIÓN		
Menos		
2.- Cheques en circulación:		
Por Apertura de Cuenta Maestra	0.00	
3.- Carga banco - No abona organismo:		
Comisiones pendientes de Bonificar	0.00	
Abonos no contabilizados oportunamente	0.00	
IVA por comisiones pendientes de bonificar	0.00	
4.- Abona banco - No carga organismo:		
Depósitos no contabilizados oportunamente	0.00	
Por Apertura de Cuenta Maestra		
5.- Carga organismo - No abona banco:		
Transferencias		
6.- Abona organismo - No carga banco:		
Saldos Conciliados:	\$ 0.10	\$ 0.10

TUXTLA GUTIERREZ, CHIAPAS A 31 DE MARZO DE 2021


MTRA. DORA LILIANA RINCON SERRANO

ENCARGADA DE LA COMISIÓN ESTATAL DE MEJORA REGULATORIA.

COMISION ESTATAL DE MEJORA REGULATORIA FONDO REVOLVENTE 2021
 CALLE PALACIO DE GOBIERNO SN

TUXTLA GUTIERREZ SR
 TUXTLA GUTIERREZ CHIPS, C.P. 29000
 SUCURSAL: 2534 TUXTLA TORRE CHIAPAS
 TIPO DE ENVÍO: CORREO



NO. DE CLIENTE: 64534327
 RFC: GEC8501013X9

DATOS DE SUCURSAL:
 PLAZA:
 DIRECCIÓN: BOULEVARD ANDRES SERRA ROJAS 1090 PASO LIMON
 TELÉFONO: 6143175

INFORMACIÓN DEL PERIODO

Periodo Del 01/Marzo/2021 al 31/Marzo/2021

Fecha de corte 31/Marzo/2021

Moneda PESOS

RESUMEN INTEGRAL

Producto	No. de Cuenta	CLABE	Saldo anterior	Saldo al corte
ENLACE GLOBAL PM S/INTERESES	1136496101	072 100 01136496101 6	\$0.10	\$0.10
TOTAL			\$0.10	\$0.10

DETALLE ENLACE GLOBAL PM S/INT. ▼

Resumen del periodo	
Saldo inicial del periodo	\$ 0.10
+ Total de depósitos	\$ 0.00
- Total de retiros	\$ 0.00
+ Intereses Netos Ganados	\$ 0.00
- Total de comisiones Cobradas / Pagadas	\$ 0.00
- IVA sobre comisiones (16%)	\$ 0.00
- Intereses Cobrados / Pagados	\$ 0.00
Saldo actual	\$ 0.10
Saldo disponible al día*	\$ 0.10


Saldo Promedio	
Saldo promedio mínimo	\$ 0.00
En el Periodo 01 Mar al 31 Mar:	\$ 0.10
Días que comprende el periodo	31

Intereses devengados	
Tasa Bruta Anual	0.00%
Interés Tasa Bruta Anual	\$ 0.00
Retención de ISR	\$ 0.00
INTERESES NETOS GANADOS	\$ 0.00

Saldo no disponible al día	
Depósitos de Cheques S.B.C.	\$ 0.00
Ret. Garantía Líquida	\$ 0.00
Comisiones pendientes de aplicar	\$ 0.00
Compras no aplicadas	\$ 0.00
TOTAL	\$ 0.00

Resumen de comisiones	
Cheques girados	0
Cheques girados sin comisión	0
Cheques girados con comisión	0
Importe de la comisión	\$ 0.00
Por cheques devueltos	\$ 0.00
Otras comisiones	\$ 0.00

ENLACE GLOBAL PM S/INTERESES
 (Saldo inicial de \$0.10)



DEPÓSITOS	\$ 0.00
RETIROS	\$ 0.00
COMISIONES	\$ 0.00
OTROS CARGOS	\$ 0.00
SALDO FINAL	\$ 0.10

1

Línea Directa para su empresa:

Ciudad de México: (55) 5140 5640 | Monterrey: (81) 8156 9640 | Guadalajara: (33) 3669 9040 | Resto del país: 800 - DIRECTA (3473282) | Visita nuestra página: www.banorte.com